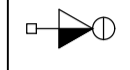
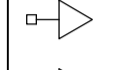


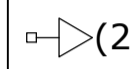
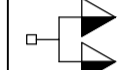
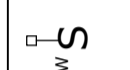
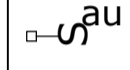
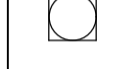


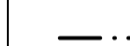




LEGENDA/ SIMBOLOGIA

-  2 TECLAS SIMPLES & 1 TOMADA - 1,10M DO PISO
-  TOMADA GERAL A 0,30M DO PISO
-  TOMADA EM GERAL A 1,10M DO PISO
-  TOMADA TV, VENTILADOR A 1,80M DO PISO
-  AR CONDICIONADO A 2,20M DO PISO
-  TOMADA DUPLA A 0,30M DO PISO
-  TOMADA DUPLA A 1,10M DO PISO
-  INTERRUPTOR PARALELO 1 TECLA - 1,10M DO PISO
-  INTERRUPTOR SIMPLES 1 TECLA - 1,10M DO PISO
-  LUMINÁRIA - SOBREPOR TETO
-  QUADRO DISTRIBUIÇÃO DE LUZ SOBREPOR A 1,50M DO PISO
-  TUBULAÇÃO SOLDÁVEL EMBUTIDA NA PAREDE
-  TUBULAÇÃO SOLDÁVEL EMBUTIDA NO PISO

NOTA:
 TOMADA NÃO COTADA : 100W
 CONDUTOR NÃO COTADO : 2,5mm²
 TUBULAÇÃO NÃO COTADA : ø3/4"
 TODA TOMADA : TRIPOLAR

TÍTULO: **PROJETO ELÉTRICO**

PROPRIETÁRIO: MUNICÍPIO DE IMPERATRIZ - CÂMARA MUNICIPAL <small>CNPJ: 09.555.018/0001-09</small>		 <small>DATA: JUN./2023</small>
RESPONSÁVEL TÉCNICO: ENGº ELETRICISTA: JOSÉ ANTONIO GUIMARÃES MOREIRA <small>CREA: 140608968-0</small>		
ENDEREÇO DA OBRA: RUA SIMPLICIO MOREIRA, Nº1185 BAIRRO: CENTRO - IMPERATRIZ / MA		PRANCHA Nº: 01 / 02
CONTEÚDO: PLANTA BAIXA E DETALHES		
ÁREA DO TERRENO:	ÁREA DO CONSTRUIDA:	ESCALA: <small>INDICADA</small>
		REVISÃO: