



PODER LEGISLATIVO  
ESTADO DO MARANHÃO  
CÂMARA MUNICIPAL DE IMPERATRIZ  
Departamentos Das Comissões Permanentes



Imperatriz/MA, 20 abril de 2023

**AUTORIZAÇÃO DE AUDIÊNCIA PÚBLICA**


**TEMA: Apresentação do Relatório do 2º e 3º Quadrimestre de 2022 do Relatório Resumido da Execução Orçamentária – RREO e o Relatório de Gestão Fiscal.**

Com a Autorização dos vereadores membros da **COMISSÃO PERMANENTE DE ORÇAMENTO, FINANÇAS E CONTABILIDADE**, abaixo subscritos e assinados, **autorizam a realização de audiência pública** com o tema “Prestação de contas do Segundo e Terceiro Quadrimestre do Relatório Resumido da Execução Orçamentaria – RREO e o Relatório de Gestão Fiscal”.

  
\_\_\_\_\_  
Rubem Lopes Lima (Presidente)

\_\_\_\_\_  
Wanderson Manchinha Silva Carvalho (1º Vice-Presidente)

\_\_\_\_\_  
Fidelis Rodrigues da Silva Uchôa (2º Vice-Presidente)

  
\_\_\_\_\_  
Roberto de Sousa Silva (1º Secretário)

  
\_\_\_\_\_  
Adhemar Alves de Freitas Junior (2º Secretário)

\_\_\_\_\_  
Aurélio Gomes da Silva (1º Suplente)

\_\_\_\_\_  
Rogerio Lima Avelino (2º Suplente)



ESTADO DO MARANHÃO  
PREFEITURA MUNICIPAL DE IMPERATRIZ  
SECRETARIA DE PLANEJAMENTO, FAZENDA E GESTÃO ORÇAMENTÁRIA



Ofício nº 168/2023 GAB- SEFAZGO

Imperatriz-MA, 17 de Abril de 2023.

Ao Exmo. Sr.  
**AMAURI ALBERTO PEREIRA DE SOUSA**  
Presidente da Câmara de Vereadores de Imperatriz

Câmara Municipal de Imperatriz  
Gabinete da Presidência  
Recebi em 17/04/2023, 12:15

Francisca  
**Francisca Fernandes Sousa**  
Secretária da Presidência  
Matricula: 0006

Assunto: **Solicitação de Audiência Pública**

Excelentíssimo Senhor Presidente,

Vimos pelo presente solicitar Agendamento de Audiência Pública para apresentação do Relatório Resumido da Execução Orçamentária- RREO e o Relatório de Gestão Fiscal, referentes ao 2º e 3º Quadrimestre de 2022, conforme determina lei de responsabilidade fiscal 101/2000

Cientes do pronto atendimento, subscrevemo-nos.

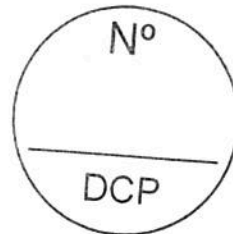
**GEORGE ALYSSON  
OLIVEIRA ROCHA:**  
00236545388

Assinado digitalmente por GEORGE ALYSSON OLIVEIRA  
ROCHA.00236545388  
DN: C=BR, O=ICP-Brasil, OU=AC SOLUTI Multiple v5,  
OU=14483179000190, OU=Presencial, OU=Certificado PF A3,  
CN=GEORGE ALYSSON OLIVEIRA ROCHA.00236545388  
Razão: Eu sou o autor deste documento  
Localização: sua localização de assinatura aqui  
Data: 2023-04-17 11:57:30  
Foxit PhantomPDF Versão: 9.7.5

**George Alysson Oliveira Rocha**  
Diretor do Departamento de Contabilidade  
Secretaria de Planejamento, Fazenda e Gestão Orçamentária



**CÂMARA MUNICIPAL DE IMPERATRIZ**  
**DEPARTAMENTO DAS COMISSÕES PERMANENTES**



OFÍCIO N° 061/2023/CMI/DCP

Imperatriz, 18 de abril de 2023.

A sua Senhoria o (a) Senhor (a)

**George Alysson Oliveira Rocha**  
**Diretor do Departamento de Contabilidade**  
**Secretária de Planejamento, Fazenda e Gestão Orçamentária**  
Imperatriz/MA

**Assunto: Confirmação de Audiência Pública.**

Cumprimentando-o **vimos**, a Vossa Senhoria, por solicitação do Presidente da Comissão de Orçamento, Finanças e Contabilidade, o Vereador Rubem Lopes Lima, informar a confirmação de audiência pública para o **dia 04 de maio de 2023 (quinta-feira)**, às 9:30h no Plenário Léo Franklin, nas dependências do Poder Legislativo de Imperatriz – MA, para na ocasião ser tratado sobre **“Apresentação do Relatório do 2º e 3º Quadrimestre de 2022 do Relatório Resumido da Execução Orçamentária – RREO e o Relatório de Gestão Fiscal”**.

Por fim, vale destacar que a sua presença é essencial para o bom desenrolar da solenidade supracitada.

Atenciosamente,

**Rubem Lopes Lima**  
Presidente da Comissão de Orçamento Finanças e Contabilidade

Prefeitura Municipal de Imperatriz  
Secretaria de Planejamento,  
Fazenda e Gestão Orçamentária.

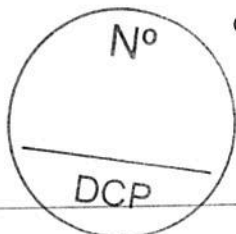
PROTOCOLO

Data: 19 / 04 / 2023

Hora: 08:20

Wibeiro  
Assinatura

*Recebi em*  
*19/04/23*  
*Luíza*



CMI - MA <camara.itz.comissoes@gmail.com>

---

## Anexos de RREO e RGF

1 mensagem

---

**George Alysson** <georgeacrc@gmail.com>  
Para: camara.itz.comissoes@gmail.com

17 de abril de 2023 às 12:07

--

George Alysson Oliveira Rocha  
Contador CRC PI 010319/O-5 S/MA

---

 **imperatrizrreo2022bim2345e6rgf2022quad2e.zip**  
2093K

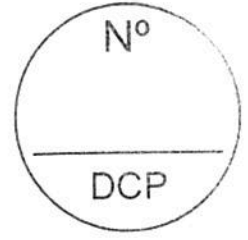
PREFEITURA MUNICIPAL DE IMPERATRIZ - EXECUTIVO  
PREFEITURA MUNICIPAL DE IMPERATRIZ

CNPJ - 06.158.455/0001-16

RELATÓRIO DE GESTÃO FISCAL  
2º QUADRIMESTRE DE 2022

INFORMAÇÕES INICIAIS

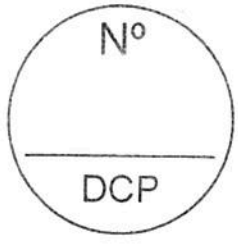
DADOS DO GESTOR	
Nome do Gestor	FRANCISCO DE ASSIS ANDRADE RAMOS
Período de Mandato	2021 A 2024
CPF	760.792.873-15
Contador	GEORGE ALYSSON OLIVEIRA ROCHA
Inscrição no CRC	CRC PI 010319/O-5 S-MA
DADOS DO RELATÓRIO	
Meio de Publicação	DIÁRIO OFICIAL DO MUNICÍPIO E PORTAL DA TRANSPARENCIA
Data da Publicação (Art. 55 da LRF)	30/09/2022
Data de Encaminhamento ao TCE (Art. 53 da Lei 8.258)	30/09/2022
DADOS CADASTRAIS	
<b>Endereço Eletrônico do Portal da Transparência (Lei 131/2009)</b>	
Endereço da sede da Prefeitura:	<a href="http://servicos.imperatriz.ma.gov.br/portal-da-transparencia/">http://servicos.imperatriz.ma.gov.br/portal-da-transparencia/</a>
Telefones, Fax, Celulares:	RUA RUI BARBOSA Nº 201 CENTRO (99) 98814-7033
Site e/ou email de contato:	<a href="http://servicos.imperatriz.ma.gov.br/portal-da-transparencia/">http://servicos.imperatriz.ma.gov.br/portal-da-transparencia/</a>



**PREFEITURA MUNICIPAL DE IMPERATRIZ**  
**RELATÓRIO DE GESTÃO FISCAL**  
**DEMONSTRATIVO DA DESPESA COM PESSOAL**  
**ORÇAMENTOS FISCAIS E DA SEGURIDADE SOCIAL**  
**SET/2021 A AGO/2022**

RGF – ANEXO 1 (LRF, art. 55, inciso I, alínea "a")

DESPESA COM PESSOAL	DESPESAS EXECUTADAS (últimos 12 meses)												TOTAL (últimos 12 meses) (a)	INSCRITAS EM RESTOS A PAGAR NÃO PROCESSADOS (b)
	LIQUIDADAS													
	SET/2021	OUT/2021	NOV/2021	DEZ/2021	JAN/2022	FEV/2022	MAR/2022	ABR/2022	MAI/2022	JUN/2022	JUL/2022	AGO/2022		
DESPESA BRUTA COM PESSOAL(I)	39.156.889,16	44.093.173,82	44.013.891,67	87.559.194,66	40.259.373,58	39.906.421,26	44.359.232,21	47.366.443,39	45.500.974,94	46.804.713,51	49.135.647,97	49.940.322,24	578.096.278,41	54.506,09
Pessoal Ativo	39.156.889,16	44.093.173,82	44.013.891,67	87.559.194,66	40.259.373,58	39.906.421,26	44.359.232,21	47.366.443,39	45.500.974,94	46.804.713,51	49.135.647,97	49.940.322,24	578.096.278,41	54.506,09
Vencimentos, Vantagens e Outras Despesas Variáveis	32.573.345,76	37.434.915,40	37.339.020,77	74.516.607,02	33.477.502,41	33.263.685,45	36.951.952,10	39.736.706,41	38.021.215,78	38.897.456,56	40.906.300,69	41.581.336,25	484.700.024,60	54.506,09
Obrigações Patronais	6.583.543,40	6.658.258,42	6.674.870,90	13.042.587,64	6.781.871,17	6.642.735,81	7.407.300,11	7.629.736,98	7.479.759,16	7.907.256,95	8.229.347,28	8.358.985,99	93.396.253,81	0,00
Pessoal Inativo e Pensionistas	0,00	0,00	0,00	0,00	0,00	0,00	0,00	0,00	0,00	0,00	0,00	0,00	0,00	0,00
Aposentadorias, Reserva e Reformas	0,00	0,00	0,00	0,00	0,00	0,00	0,00	0,00	0,00	0,00	0,00	0,00	0,00	0,00
Pensões	0,00	0,00	0,00	0,00	0,00	0,00	0,00	0,00	0,00	0,00	0,00	0,00	0,00	0,00
Outras despesas de pessoal decorrentes de contratos de terceirização (§1º do art. 19 da LRF)	0,00	0,00	0,00	0,00	0,00	0,00	0,00	0,00	0,00	0,00	0,00	0,00	0,00	0,00
Despesa com Pessoal não Executada Orçamentariamente	0,00	0,00	0,00	0,00	0,00	0,00	0,00	0,00	0,00	0,00	0,00	0,00	0,00	0,00
DESPESAS NÃO COMPUTADAS (II) (§1º do art. 19 da LRF)	69.853,18	55.054,65	79.388,82	47.294,65	0,00	116.522,89	21.455,23	40.850,24	22.696,29	35.640,80	14.651,68	50.251,99	553.660,42	0,00
Indenizações por Demissão e Incentivos à Demissão Voluntária	69.853,18	55.054,65	79.388,82	47.294,65	0,00	116.522,89	21.455,23	40.850,24	22.696,29	35.640,80	13.318,35	50.251,99	552.327,09	0,00
Decorrentes de Decisão Judicial de período anterior ao da apuração	0,00	0,00	0,00	0,00	0,00	0,00	0,00	0,00	0,00	0,00	0,00	0,00	0,00	0,00
Despesas de Exercícios Anteriores de período anterior ao da apuração	0,00	0,00	0,00	0,00	0,00	0,00	0,00	0,00	0,00	0,00	0,00	0,00	0,00	0,00
Inativos e Pensionistas com Recursos Vinculados	0,00	0,00	0,00	0,00	0,00	0,00	0,00	0,00	0,00	0,00	0,00	0,00	1.333,33	0,00
DESPESA LÍQUIDA COM PESSOAL (III) = (I-II)	39.087.035,98	44.038.119,17	43.934.502,85	87.511.900,01	40.259.373,58	39.789.898,37	44.337.776,98	47.325.593,15	45.478.278,65	46.769.072,71	49.120.996,29	49.890.070,25	577.542.617,99	54.506,09



**PREFEITURA MUNICIPAL DE IMPERATRIZ**  
**RELATÓRIO DE GESTÃO FISCAL**  
**DEMONSTRATIVO DA DESPESA COM PESSOAL**  
**ORÇAMENTOS FISCAIS E DA SEGURIDADE SOCIAL**  
**SET/2021 A AGO/2022**

RGF – ANEXO 1 (LRF, art. 55, inciso I, alínea "a")

VALOR	RS 1	% SOBRE RCL
962.122.810,46		
1.000.000,00		
0,00		
961.122.810,46		
577.597.124,08	60,10	
519.006.317,65	54,00	
493.056.001,77	51,30	
467.105.685,88	48,60	

**APURAÇÃO DO CUMPRIMENTO DO LIMITE LEGAL**

RECEITA CORRENTE LIQUIDA - RCL (IV)  
 (-) Transferências obrigatórias da União relativas às emendas individuais (art. 166-A, § 1º, da CF) (V)  
 (-) Transferências obrigatórias da União relativas às emendas de bancada (art. 166, § 16 da CF) (VI)  
 RECEITA CORRENTE LIQUIDA AJUSTADA PARA CÁLCULO DOS LIMITES DA DESPESA COM PESSOAL (VII) = (IV - V - VI)  
 DESPESA TOTAL COM PESSOAL - DTP (VIII) = (III a - III b)  
 LIMITE MÁXIMO (IX) (incisos I, II e III, art. 20 da LRF)  
 LIMITE PRUDENCIAL (X) = (0,95 x IX) (parágrafo único do art. 22 da LRF)  
 LIMITE DE ALERTA (XI) = (0,90 x IX) (inciso II do §1º do art. 59 da LRF)

**TRAJETÓRIA DE RETORNO AO LIMITE DA DESPESA TOTAL COM PESSOAL**

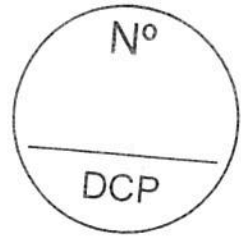
	2022		
	1º Quadrimestre		2º Quadrimestre
	Limite Máximo (a)	% Excedente (c) = (b - a)	Limite (e) = (b - d)
54%	0%	0%	0%
		0%	0%
		0%	0%
		62,76%	60,1%
		8,76%	54%
		8,76%	54%
		62,76%	60,1%

Nota:

- 1 - Durante o exercício, somente as despesas liquidadas são consideradas executadas. No encerramento do exercício, as despesas não liquidadas inscritas em restos a pagar não-processados são também consideradas executadas. Dessa forma, para maior transparência, as despesas executadas estão segregadas em:
  - a) Despesas liquidadas, consideradas aquelas em que houve a entrega do material ou serviço, nos termos do art. 63 da Lei 4.320/64;
  - b) Despesas empenhadas mas não liquidadas, inscritas em Restos a Pagar não-processados, consideradas liquidadas no encerramento do exercício, por força inciso II do art.35 da Lei 4.320/64
- 2 - A Câmara Municipal não gastará mais de setenta por cento de sua receita com folha de pagamento, incluído o gasto com o subsídio de seus Vereadores, nos termos do Art. 29-A da Constituição Federal

Ordenador de Despesa

Contador



**PREFEITURA MUNICIPAL DE IMPERATRIZ**  
**RELATÓRIO DE GESTÃO FISCAL**  
**DEMONSTRATIVO DA DÍVIDA CONSOLIDADA**  
**ORÇAMENTOS FISCAIS E DA SEGURIDADE SOCIAL**  
**JANEIRO/2022 A AGOSTO/2022**



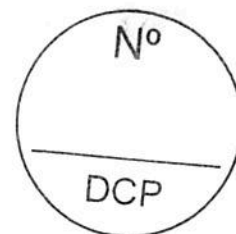
RS 1

RGF – ANEXO 2 (LRF, art. 55, inciso I, alínea "b")

<b>DÍVIDA CONSOLIDADA</b>	<b>SALDO DO EXERCÍCIO ANTERIOR</b>	<b>SALDO DO EXERCÍCIO DE 2022</b>		
		<b>1º Quadrimestre</b>	<b>2º Quadrimestre</b>	<b>3º Quadrimestre</b>
DÍVIDA CONSOLIDADA - DC (I)	163.721.575,37	163.419.265,93	163.076.217,49	0,00
Divida Mobiliária	0,00	0,00	0,00	0,00
Divida Contratual	163.721.575,37	163.419.265,93	163.076.217,49	0,00
Empréstimos	7.060.633,39	7.047.653,82	6.198.479,21	0,00
Internos	7.060.633,39	7.047.653,82	6.198.479,21	0,00
Externos	0,00	0,00	0,00	0,00
Reestruturação da Dívida de Estados e Municípios	0,00	0,00	0,00	0,00
Internos	0,00	0,00	0,00	0,00
Externos	0,00	0,00	0,00	0,00
Parcelamento e Renegociação de dívidas	156.660.941,98	156.371.612,11	156.877.738,28	0,00
De Tributos	4.280.804,03	4.236.610,60	4.065.498,04	0,00
De Contribuições Previdenciárias	146.224.881,60	146.441.324,94	147.118.563,67	0,00
De Demais Contribuições Sociais	0,00	0,00	0,00	0,00
Do FGTS	6.155.256,35	5.693.676,57	5.693.676,57	0,00
Com Instituição Não financeira	0,00	0,00	0,00	0,00
Demais Dívidas Contratuais	0,00	0,00	0,00	0,00
Precatórios Posteriores a 05/05/2000 (inclusive) - Vencidos e não pagos	0,00	0,00	0,00	0,00
Outras Dívidas	0,00	0,00	0,00	0,00
DEDUÇÕES (II)	0,00	0,00	0,00	0,00
Disponibilidade de Caixa	0,00	0,00	0,00	0,00
Disponibilidade de Caixa Bruta	55.134.166,72	56.120.813,58	61.412.151,21	0,00
(-) Restos a Pagar Processados	242.041.911,48	136.920.540,71	118.866.023,13	0,00
(-) Depósitos Restituintes e Valores Vinculados	0,00	95.550.742,92	105.592.490,51	0,00
Demais Haveres Financeiros	0,00	0,00	0,00	0,00
DÍVIDA CONSOLIDADA LÍQUIDA <sup>2</sup> (DCL) (III) = (I - II)	163.721.575,37	163.419.265,93	163.076.217,49	0,00
RECEITA CORRENTE LÍQUIDA - RCL	818.083.689,24	885.247.239,28	962.122.810,46	0,00
(-) Transferências obrigatórias da União relativas às emendas individuais (art. 166-A, § 1º, da CF)	0,00	0,00	1.000.000,00	0,00
RECEITA CORRENTE LÍQUIDA AJUSTADA PARA CÁLCULO DOS LIMITES DE ENDIVIDAMENTO (VI) = (IV - V)	818.083.689,24	885.247.239,28	961.122.810,46	0,00
% da DC sobre a RCL (I/VI)	20,01	18,46	16,97	0,00
% da DCL sobre a RCL (III/VI)	20,01	18,46	16,97	0,00
LIMITE DEFINIDO POR RESOLUÇÃO DO SENADO FEDERAL - <120%>	981.700.427,09	1.062.296.687,14	1.153.347.372,55	0,00
LIMITE DE ALERTA (inciso III do § 1º do art. 59 da LRF) - <108%>	883.530.384,38	956.067.018,42	1.038.012.635,30	0,00
<b>OUTROS VALORES NÃO INTEGRANTES DA DC</b>	<b>SALDO DO EXERCÍCIO ANTERIOR</b>	<b>SALDO DO EXERCÍCIO DE 2022</b>		
		<b>1º Quadrimestre</b>	<b>2º Quadrimestre</b>	<b>3º Quadrimestre</b>
PRECATÓRIOS ANTERIORES A 05/05/2000	0,00	0,00	0,00	0,00
PRECATÓRIOS POSTERIORES A 05/05/2000 (Não incluídos na DCL)	0,00	0,00	0,00	0,00
PASSIVO ATUARIAL	0,00	0,00	0,00	0,00
RP NÃO-PROCESSADOS	7.321.884,83	6.271.887,88	5.559.364,76	0,00
ANTECIPAÇÕES DE RECEITA ORÇAMENTÁRIA – ARO	0,00	0,00	0,00	0,00
DÍVIDA CONTRATUAL DE PPP	0,00	0,00	0,00	0,00
APROPRIAÇÃO DE DEPÓSITOS JUDICIAIS - LC 151/2015	0,00	0,00	0,00	0,00



**PREFEITURA MUNICIPAL DE IMPERATRIZ**  
**RELATÓRIO DE GESTÃO FISCAL**  
**DEMONSTRATIVO DAS GARANTIAS E CONTRAGARANTIAS DE VALORES**  
**ORÇAMENTOS FISCAIS E DA SEGURIDADE SOCIAL**  
**JANEIRO/2022 A AGOSTO/2022**



RGF – ANEXO 3 (LRF, art. 55, inciso I, alínea "c" e art. 40, § 1º)

RS 1

<u>GARANTIAS CONCEDIDAS</u>	SALDO DO EXERCÍCIO ANTERIOR	SALDO DO EXERCÍCIO DE 2022		
		1º Quadrimestre	2º Quadrimestre	3º Quadrimestre
AOS ESTADOS (I)	0,00	0,00	0,00	0,00
Em Operações de Crédito Externas	0,00	0,00	0,00	0,00
Em Operações de Crédito Internas	0,00	0,00	0,00	0,00
AOS MUNICÍPIOS (II)	0,00	0,00	0,00	0,00
Em Operações de Crédito Externas	0,00	0,00	0,00	0,00
Em Operações de Crédito Internas	0,00	0,00	0,00	0,00
ÀS ENTIDADES CONTROLADAS (III)	0,00	0,00	0,00	0,00
Em Operações de Crédito Externas	0,00	0,00	0,00	0,00
Em Operações de Crédito Internas	0,00	0,00	0,00	0,00
POR MEIO DE FUNDOS E PROGRAMAS (IV)	0,00	0,00	0,00	0,00
<b>TOTAL GARANTIAS CONCEDIDAS (V) = (I + II + III + IV)</b>	<b>0,00</b>	<b>0,00</b>	<b>0,00</b>	<b>0,00</b>
RECEITA CORRENTE LÍQUIDA - RCL (VI)	818.083.689,24	885.247.239,28	962.122.810,46	0,00
(-) Transferências obrigatórias da União relativas às emendas individuais (art. 166-A, § 1º, da CF) (VII)	0,00	0,00	1.000.000,00	0,00
RECEITA CORRENTE LÍQUIDA AJUSTADA PARA CÁLCULO DOS LIMITES DE ENDIVIDAMENTO (VIII) = (VI - VII)	818.083.689,24	885.247.239,28	961.122.810,46	0,00
% do TOTAL DAS GARANTIAS sobre a RCL AJUSTADA (V/VIII)	0,00	0,00	0,00	0,00
LIMITE DEFINIDO POR RESOLUÇÃO DO SENADO FEDERAL - <22%>	179.978.411,63	194.754.392,64	211.447.018,30	0,00
LIMITE DE ALERTA (inciso III do §1º do art. 59 da LRF) - <19,8%>	161.980.570,47	175.278.953,38	190.302.316,47	0,00

<u>CONTRAGARANTIAS RECEBIDAS</u>	SALDO DO EXERCÍCIO ANTERIOR	SALDO DO EXERCÍCIO DE 2022		
		1º Quadrimestre	2º Quadrimestre	3º Quadrimestre
DOS ESTADOS (IX)	0,00	0,00	0,00	0,00
Em Garantia às operações de Crédito Externas	0,00	0,00	0,00	0,00
Em Garantia às operações de Crédito Internas	0,00	0,00	0,00	0,00
DOS MUNICÍPIOS (X)	0,00	0,00	0,00	0,00
Em Garantia às operações de Crédito Externas	0,00	0,00	0,00	0,00
Em Garantia às operações de Crédito Internas	0,00	0,00	0,00	0,00
DAS ENTIDADES CONTROLADAS (XI)	0,00	0,00	0,00	0,00
Em Garantia às operações de Crédito Externas	0,00	0,00	0,00	0,00
Em Garantia às operações de Crédito Internas	0,00	0,00	0,00	0,00
EM GARANTIAS POR MEIO DE FUNDOS E PROGRAMAS (XII)	0,00	0,00	0,00	0,00
<b>TOTAL CONTRAGARANTIAS RECEBIDAS (XIII) = (IX + X + XI + XII)</b>	<b>0,00</b>	<b>0,00</b>	<b>0,00</b>	<b>0,00</b>

**PREFEITURA MUNICIPAL DE IMPERATRIZ**  
**RELATÓRIO DE GESTÃO FISCAL**  
**DEMONSTRATIVO DAS OPERAÇÕES DE CRÉDITO**  
**ORÇAMENTOS FISCAIS E DA SEGURIDADE SOCIAL**  
**JANEIRO/2022 A AGOSTO/2022**



RS 1

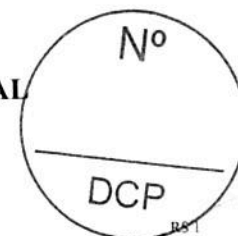
RGF – ANEXO 4 (LRF, art. 55, inciso I, alínea "d" e inciso III alínea "c")

OPERAÇÕES DE CRÉDITO	VALOR REALIZADO	
	No Quadrimestre de Referência	Até o Quadrimestre de Referência (a)
Mobiliária	0,00	0,00
Interna	0,00	0,00
Externa	0,00	0,00
Contratual	0,00	0,00
Interna	0,00	0,00
Empréstimos	0,00	0,00
Aquisição Financiada de Bens e Arrendamento Mercantil Financeiro	0,00	0,00
Antecipação de Receita pela Venda a Termo de Bens e Serviços	0,00	0,00
Assunção, Reconhecimento e Confissão de Dívidas (LRF, art. 29, § 1º)	0,00	0,00
Operações de crédito não sujeitas ao limite para fins de contratação I (I)	0,00	0,00
Externa	0,00	0,00
Empréstimos	0,00	0,00
Aquisição Financiada de Bens e Arrendamento Mercantil Financeiro	0,00	0,00
Antecipações de Receitas pela Venda a Termo de Bens e Serviços	0,00	0,00
Assunção, Reconhecimento e Confissão de Dívidas (LRF, art. 29, § 1º)	0,00	0,00
Operações de crédito não sujeitas ao limite para fins de contratação I (II)	0,00	0,00
<b>TOTAL (III)</b>	<b>0,00</b>	<b>0,00</b>

APURAÇÃO DO CUMPRIMENTO DOS LIMITES	VALOR	% SOBRE A RCL
RECEITA CORRENTE LÍQUIDA – RCL (IV)	962.122.810,46	0,00
(-) Transferências obrigatórias da União relativas às emendas individuais (§ 1º, art. 166-A da CF) (V)	1.000.000,00	0,00
RECEITA CORRENTE LÍQUIDA AJUSTADA PARA CÁLCULO DOS LIMITES DE ENDIVIDAMENTO (VI) = (IV - V)	961.122.810,46	0,00
OPERAÇÕES VEDADAS (VII)	0,00	0,00
TOTAL CONSIDERADO PARA FINS DA APURAÇÃO DO CUMPRIMENTO DO LIMITE (VIII) = (IIIa + VII - Ia - IIa)	0,00	0,00
LIMITE GERAL DEFINIDO POR RESOLUÇÃO DO SENADO FEDERAL PARA AS OPERAÇÕES DE CRÉDITO INTERNAS E EXTERNAS	153.779.649,67	16,00
LIMITE DE ALERTA (inciso III do § 1º do art. 59 da LRF) - <14,4%>	138.401.684,71	14,40
OPERAÇÕES DE CRÉDITO POR ANTECIPAÇÃO DA RECEITA ORÇAMENTÁRIA	0,00	0,00
LIMITE DEFINIDO POR RESOLUÇÃO DO SENADO FEDERAL PARA AS OPERAÇÕES DE CRÉDITO POR ANTECIPAÇÃO DA RECEITA ORÇAMENTÁRIA	67.278.596,73	7,00

OUTRAS OPERAÇÕES QUE INTEGRAM A DÍVIDA CONSOLIDADA	VALOR REALIZADO	
	No Quadrimestre de Referência	Até o Quadrimestre de Referência (a)
Parcelamentos de Dívidas	0,00	0,00
Tributos	0,00	0,00
Contribuições Previdenciárias	0,00	0,00
FGTS	0,00	0,00
Demais Contribuições Sociais	0,00	0,00
Operações de reestruturação e recomposição do principal de dívidas	0,00	0,00

**PREFEITURA MUNICIPAL DE IMPERATRIZ**  
**RELATÓRIO DE GESTÃO FISCAL**  
**DEMONSTRATIVO SIMPLIFICADO DO RELATÓRIO DE GESTÃO FISCAL**  
**ORÇAMENTOS FISCAIS E DA SEGURIDADE SOCIAL**  
**JANEIRO/2022 A AGOSTO/2022**



LRF, art. 48 – Anexo 6

RECEITA CORRENTE LÍQUIDA	VALOR
Receita Corrente líquida	962.122.810,46
Receita Corrente Líquida Ajustada para Cálculo dos Limites de Endividamento	961.122.810,46
Receita Corrente Líquida Ajustada para Cálculo dos Limites da Despesa com Pessoal	961.122.810,46

DESPESA COM PESSOAL	VALOR	% SOBRE A RCL
Despesa Total com Pessoal - DTP	577.597.124,08	60,10
Limite Máximo (incisos I, II e III, art. 20 da LRF) - <math>\%>	519.006.317,65	54,00
Limite Prudencial (parágrafo único, art. 22 da LRF) - <math>\%>	493.056.001,77	51,30
Limite de Alerta (inciso II do §1º do art. 59 da LRF) - <math>\%>	467.105.685,88	48,60

DÍVIDA CONSOLIDADA	VALOR	% SOBRE A RCL
Dívida Consolidada Líquida	163.076.217,49	16,97
Limite Definido por Resolução do Senado Federal	1.153.347.372,55	120,00

GARANTIAS DE VALORES	VALOR	% SOBRE A RCL
Total das Garantias Concedidas	0,00	0,00
Limite Definido por Resolução do Senado Federal	211.447.018,30	22,00

OPERAÇÕES DE CRÉDITOS	VALOR	% SOBRE A RCL
Operações de Crédito Internas e Externas	0,00	0,00
Limite Definido pelo Senado Federal para Operações de Crédito Externas e Internas	153.779.649,67	16,00
Operações de Crédito por Antecipação da Receita	0,00	0,00
Limite Definido pelo Senado Federal para Operações de Crédito por Antecipação da Receita	67.278.596,73	7,00

Ordenador de Despesa

Contador

PREFEITURA MUNICIPAL DE IMPERATRIZ - EXECUTIVO  
PREFEITURA MUNICIPAL DE IMPERATRIZ

CNPJ - 06.158.455/0001-16

**RELATÓRIO RESUMIDO DA EXECUÇÃO ORÇAMENTÁRIA**  
3º Bimestre de 2022

**INFORMAÇÕES INICIAIS**

**DADOS DO GESTOR**

Nome do Gestor  
Período de Mandato  
CPF  
Contador  
Inscrição no CRC

FRANCISCO DE ASSIS ANDRADE RAMOS  
2021 A 2024  
760.792.873-15  
GEORGE ALYSSON OLIVEIRA ROCHA  
CRC PI 010319/O-5 S-MA

**DADOS DO RELATÓRIO**

Meio de Publicação  
Data da Publicação (Art. 55 da LRF)  
Data de Encaminhamento ao TCE (Art. 53 da Lei 8.258)

DIÁRIO OFICIAL DO MUNICÍPIO E PORTAL DA TRANSPARENCIA  
27/07/2022  
27/07/2022

**DADOS CADASTRAIS**

**Endereço Eletrônico do Portal da Transparência (Lei 131/2009)**

Endereço da sede da Prefeitura:  
Telefones, Fax, Celulares:  
Site e/ou email de contato:

<http://servicos.imperatriz.ma.gov.br/portal-da-transparencia/>  
RUA RUI BARBOSA N° 201 CENTRO  
(99) 98814-7033  
<http://servicos.imperatriz.ma.gov.br/portal-da-transparencia/>





# PREFEITURA MUNICIPAL DE IMPERATRIZ

## RELATÓRIO RESUMIDO DA EXECUÇÃO ORÇAMENTÁRIA

### BALANÇO ORÇAMENTÁRIO

#### ORÇAMENTOS FISCAIS E DA SEGURIDADE SOCIAL

PERÍODO: Janeiro a Junho 2022/BIMESTRE Maio - Junho



2 of 3

RS 1

RREO – ANEXO I (LRF, Art. 52, inciso I, alíneas "a" e "b" do inciso II e § 1º)

RECEITAS	PREVISÃO INICIAL	PREVISÃO ATUALIZADA	RECEITAS REALIZADAS				SALDO A REALIZAR	
			BIMESTRE	%	JAN A JUN	%		
								(b)
		(a)					(a-c)	
Demais Receitas de Capital	0,00	0,00	0,00	0,00	0,00	0,00	0,00	0,00
RECEITAS (INTRA-ORÇAMENTÁRIAS) (II)	0,00	0,00	0,00	0,00	0,00	0,00	0,00	0,00
SUBTOTAL DAS RECEITAS (III) = (I + II)	968.730.000,00	968.730.000,00	188.118.912,82	19,42	511.952.920,16	52,85	456.777.079,84	
OPERAÇÕES DE CRÉDITO / REFINANCIAMENTO (IV)	0,00	0,00	0,00	0,00	0,00	0,00	0,00	
Operações de Crédito - Mercado Interno	0,00	0,00	0,00	0,00	0,00	0,00	0,00	
Mobiliária	0,00	0,00	0,00	0,00	0,00	0,00	0,00	
Contratual	0,00	0,00	0,00	0,00	0,00	0,00	0,00	
Operações de Crédito - Mercado Externo	0,00	0,00	0,00	0,00	0,00	0,00	0,00	
Mobiliária	0,00	0,00	0,00	0,00	0,00	0,00	0,00	
Contratual	0,00	0,00	0,00	0,00	0,00	0,00	0,00	
TOTAL DAS RECEITAS (V) = (III + IV)	968.730.000,00	968.730.000,00	188.118.912,82	19,42	511.952.920,16	52,85	456.777.079,84	
DÉFICIT (VI)					0,00			
TOTAL COM DÉFICIT (VII) = (V + VI)	968.730.000,00	968.730.000,00	188.118.912,82	19,42	511.952.920,16	52,85	456.777.079,84	
SALDOS DE EXERCÍCIOS ANTERIORES	0,00	0,00			0,00			
Recursos Arrecadados em Exercícios Anteriores - RPPS	0,00	0,00						
Superávit Financeiro Utilizado para Créditos Adicionais		0,00			0,00			

# PREFEITURA MUNICIPAL DE IMPEKAIRIZ

## RELATÓRIO RESUMIDO DA EXECUÇÃO ORÇAMENTÁRIA

### BALANÇO ORÇAMENTÁRIO

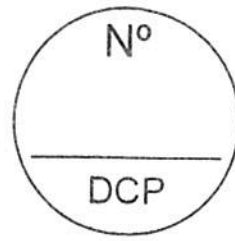
#### ORÇAMENTOS FISCAIS E DA SEGURIDADE SOCIAL

PERÍODO: Janeiro a Junho 2022/BIMESTRE Maio - Junho

3 of 3

RREO - ANEXO I (LRF, Art. 52, inciso I, alíneas "a", e "b" do inciso II e § 1º)

DESPESAS	RS 1										
	DOTAÇÃO INICIAL	DOTAÇÃO ATUALIZADA	DESPESAS EMPENHADAS		SALDO (g) = (e-f)	DESPESAS LIQUIDADAS		SALDO (i) = (e-h)	DESPESAS PAGAS ATÉ O BIMESTRE	INSCRITAS EM RESTOS A PAGAR NÃO PROCESSADOS*	
			BIMESTRE	JAN A JUN		BIMESTRE	JAN A JUN				
DESPESAS (EXCETO INTRA-ORÇAMENTÁRIAS) (VIII)	968.730.000,00	968.780.000,00	116.583.891,90	709.264.800,99	259.515.199,01	172.418.634,48	477.541.748,44	491.238.251,56	386.321.973,48	0,00	
DESPESAS CORRENTES	878.380.286,00	882.951.649,53	95.344.153,77	671.509.800,33	211.441.849,20	164.152.394,52	459.556.425,30	423.395.224,23	370.403.168,53	0,00	
PESSOAL E ENCARGOS SOCIAIS	494.473.533,00	469.863.946,65	38.418.538,09	401.216.638,35	68.647.308,30	95.835.825,21	273.367.855,45	196.496.091,20	233.987.087,57	0,00	
JUROS E ENCARGOS DA DÍVIDA	1.650.000,00	1.391.000,00	434.370,67	788.266,95	602.733,05	448.941,53	766.462,40	624.537,60	766.462,40	0,00	
OUTRAS DESPESAS CORRENTES	382.256.753,00	411.696.702,88	56.491.245,01	269.504.895,03	142.191.807,85	67.867.627,78	185.422.107,45	226.274.595,43	135.649.618,56	0,00	
Transferências a Municípios	0,00	0,00	0,00	0,00	0,00	0,00	0,00	0,00	0,00	0,00	
Demais Despesas Correntes	382.256.753,00	411.696.702,88	56.491.245,01	269.504.895,03	142.191.807,85	67.867.627,78	185.422.107,45	226.274.595,43	135.649.618,56	0,00	
DESPESAS DE CAPITAL	80.799.714,00	76.278.350,47	21.239.738,13	37.755.000,66	38.523.349,81	8.266.239,96	17.985.323,14	58.293.027,33	15.918.804,95	0,00	
INVESTIMENTOS	76.099.714,00	69.271.758,33	19.461.060,81	32.722.938,78	36.548.819,55	6.218.082,99	13.704.029,71	55.567.728,62	11.637.511,52	0,00	
INVERSÕES FINANCEIRAS	3.400.000,00	1.500.000,00	0,00	0,00	1.500.000,00	0,00	0,00	1.500.000,00	0,00	0,00	
AMORTIZAÇÃO DA DÍVIDA	1.300.000,00	5.506.592,14	1.778.677,32	5.032.061,88	474.530,26	2.048.156,97	4.281.293,43	1.225.298,71	4.281.293,43	0,00	
RESERVA DE CONTINGÊNCIA	9.550.000,00	9.550.000,00	0,00	0,00	9.550.000,00	0,00	0,00	9.550.000,00	0,00	0,00	
DESPESAS (INTRA-ORÇAMENTÁRIAS) (IX)	968.730.000,00	968.780.000,00	116.583.891,90	709.264.800,99	259.515.199,01	172.418.634,48	477.541.748,44	491.238.251,56	386.321.973,48	0,00	
SUBTOTAL DAS DESPESAS (X) = (VIII + IX)	0,00	0,00	0,00	0,00	0,00	0,00	0,00	0,00	0,00	0,00	
AMORTIZAÇÃO DA DIV. / REFINANCIAMENTO (XI)	0,00	0,00	0,00	0,00	0,00	0,00	0,00	0,00	0,00	0,00	
Amortização da Dívida Interna	0,00	0,00	0,00	0,00	0,00	0,00	0,00	0,00	0,00	0,00	
Dívida Mobiliária	0,00	0,00	0,00	0,00	0,00	0,00	0,00	0,00	0,00	0,00	
Dívida Contratual	0,00	0,00	0,00	0,00	0,00	0,00	0,00	0,00	0,00	0,00	
Amortização da Dívida Externa	0,00	0,00	0,00	0,00	0,00	0,00	0,00	0,00	0,00	0,00	
Dívida Mobiliária	0,00	0,00	0,00	0,00	0,00	0,00	0,00	0,00	0,00	0,00	
Dívida Contratual	0,00	0,00	0,00	0,00	0,00	0,00	0,00	0,00	0,00	0,00	
TOTAL DAS DESPESAS (XII) = (X + XI)	968.730.000,00	968.780.000,00	116.583.891,90	709.264.800,99	259.515.199,01	172.418.634,48	477.541.748,44	491.238.251,56	386.321.973,48	0,00	
SUPERÁVIT (XIII)	0,00	0,00	0,00	0,00	0,00	0,00	34.411.171,72	0,00	125.630.946,68	0,00	
TOTAL COM SUPERÁVIT (XIV) = (XII + XIII)	968.730.000,00	968.780.000,00	116.583.891,90	709.264.800,99	259.515.199,01	172.418.634,48	511.952.920,16	491.238.251,56	511.952.920,16	0,00	
RESERVA DO RPPS	0,00	0,00	0,00	0,00	0,00	0,00	0,00	0,00	0,00	0,00	



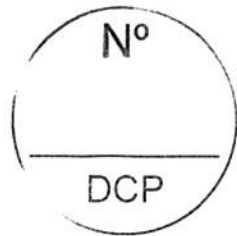


**PREFEITURA MUNICIPAL DE IMPERATRIZ**  
**RELATÓRIO RESUMIDO DA EXECUÇÃO ORÇAMENTÁRIA**  
**DEMONSTRATIVO DA EXECUÇÃO DAS DESPESAS POR FUNÇÃO E SUBFUNÇÃO**  
**ORÇAMENTOS FISCAIS E DA SEGURIDADE SOCIAL**  
**PERÍODO: Janeiro a Junho 2022/BIMESTRE Maio - Junho**

RS 1

FUNÇÃO/SUBFUNÇÃO	DOTAÇÃO INICIAL		DOTAÇÃO ATUALIZADA		DESPESAS EMPENHADAS			DESPESAS LIQUIDADAS			SALDO (c) = (a-d)	INSCRITAS EM RESTOS A PAGAR NÃO PROCESSADOS (f)
	968.730.000,00	28.682.328,00	968.780.000,00	28.682.328,00	BIMESTRE	JAN A JUN (b)	%	BIMESTRE	JAN A JUN (d)	%		
<b>DESPESAS (EXCETO INTRA-ORÇAMENTÁRIAS) (f)</b>							100,00				100,00	
<b>Legislativa</b>												
Administração Geral	28.582.328,00	28.682.328,00	28.667.328,00	28.667.328,00	2.400.578,93	27.798.167,12	3,92	5.497.229,74	13.755.393,32	2,88	14.926.934,68	0,00
Formação de Recursos Humanos	100.000,00	10.710.000,00	15.000,00	10.554.000,00	0,00	1.100,00	0,00	0,00	1.100,00	0,00	13.900,00	0,00
<b>Judiciária</b>												
Administração Geral	10.660.000,00	10.710.000,00	10.504.000,00	10.554.000,00	165.815,04	10.065.815,04	1,42	2.456.502,62	7.071.896,17	1,48	3.482.103,83	0,00
Formação de Recursos Humanos	50.000,00	50.000,00	50.000,00	50.000,00	0,00	0,00	0,00	0,00	0,00	0,00	50.000,00	0,00
<b>Administração</b>												
Planejamento e Orçamento	5.433.000,00	60.114.808,00	4.995.600,00	72.438.814,38	58.900,00	2.542.459,54	0,36	462.970,38	1.147.580,27	0,24	3.848.019,73	0,00
Administração Geral	38.230.058,00	38.230.058,00	54.433.968,38	33.281.549,00	4.452.391,36	49.152.352,01	6,93	9.445.312,59	23.414.699,00	4,90	31.019.269,38	0,00
Normalização e Fiscalização	9.000,00	9.000,00	9.000,00	9.048.000,00	0,00	0,00	0,00	0,00	0,00	0,00	9.000,00	0,00
Tecnologia da Informação	1.012.350,00	1.012.350,00	674.558,00	7.084.000,00	0,00	14.220,00	0,00	0,00	0,00	0,00	674.558,00	0,00
Formação de Recursos Humanos	573.400,00	4.100.000,00	498.400,00	1.964.000,00	0,00	22.250,00	0,00	0,00	6.150,00	0,00	492.250,00	0,00
Administração de Receitas	10.400.000,00	10.400.000,00	10.400.000,00	10.400.000,00	0,00	9.600.000,00	1,35	3.262.381,97	9.538.793,86	2,00	861.206,14	0,00
Previdência Básica	357.000,00	357.000,00	357.000,00	357.000,00	0,00	0,00	0,00	0,00	0,00	0,00	357.000,00	0,00
<b>Difusão do Conhecimento Científico e Tecnológico</b>												
<b>Segurança Pública</b>												
Administração Geral	9.800.000,00	11.764.000,00	7.084.000,00	9.048.000,00	153.342,20	5.636.345,27	0,79	1.190.245,35	2.670.182,66	0,56	6.377.817,34	0,00
Defesa Civil	1.964.000,00	1.964.000,00	1.964.000,00	1.964.000,00	153.342,20	348.342,20	0,05	23.300,00	68.106,66	0,01	1.895.893,34	0,00
<b>Assistência Social</b>												
Administração Geral	23.024.704,00	32.480.549,00	21.736.504,00	33.281.549,00	668.505,16	18.785.215,67	2,65	3.156.676,37	8.336.288,22	1,75	13.400.215,78	0,00
Tecnologia da Informação	180.000,00	180.000,00	100.000,00	100.000,00	0,00	0,00	0,00	0,00	0,00	0,00	100.000,00	0,00
Formação de Recursos Humanos	160.000,00	160.000,00	143.000,00	143.000,00	0,00	0,00	0,00	0,00	0,00	0,00	143.000,00	0,00
Assistência ao Idoso	825.000,00	825.000,00	686.800,00	686.800,00	0,00	142.952,70	0,02	12.957,42	41.150,38	0,01	645.649,62	0,00
Assistência ao Portador de Deficiência	671.325,00	671.325,00	775.925,00	775.925,00	0,00	78.725,50	0,01	33.337,82	43.349,89	0,01	732.575,11	0,00
Assistência à Criança e ao Adolescente	2.055.000,00	2.055.000,00	1.650.369,00	1.650.369,00	185.108,40	835.063,79	0,12	234.293,21	476.072,85	0,10	1.174.296,15	0,00
Assistência Comunitária	5.189.520,00	5.189.520,00	7.863.951,00	7.863.951,00	168.320,00	5.307.863,02	0,75	650.794,11	1.871.789,05	0,39	5.992.161,95	0,00
Alimentação e Nutrição	75.000,00	75.000,00	25.000,00	25.000,00	0,00	0,00	0,00	0,00	0,00	0,00	25.000,00	0,00
Fomento ao Trabalho	50.000,00	50.000,00	50.000,00	50.000,00	0,00	0,00	0,00	0,00	0,00	0,00	50.000,00	0,00
Habituação Urbana	250.000,00	250.000,00	250.000,00	250.000,00	0,00	0,00	0,00	0,00	0,00	0,00	250.000,00	0,00
<b>Saúde</b>												
Administração Geral	14.870.000,00	286.535.000,00	12.930.270,64	286.545.270,64	42.448.320,77	207.511.989,44	29,26	55.387.637,80	161.200.357,51	33,76	125.344.913,13	0,00
Atenção Básica	60.442.000,00	60.442.000,00	61.801.000,00	61.801.000,00	12.225.709,70	47.561.316,25	6,71	12.005.025,43	34.142.021,60	7,15	27.658.978,40	0,00
Assistência Hospitalar e Ambulatorial	184.314.000,00	184.314.000,00	184.945.000,00	184.945.000,00	24.735.082,03	136.321.371,30	19,22	36.847.746,98	108.196.636,59	22,66	76.748.363,41	0,00
Suporte Profilático e Terapêutico	6.512.000,00	6.512.000,00	6.757.000,00	6.757.000,00	323.579,84	3.212.272,09	0,45	619.026,47	1.753.560,19	0,37	5.003.439,81	0,00
Vigilância Sanitária	2.746.000,00	2.746.000,00	2.746.000,00	2.746.000,00	122.562,81	1.205.241,53	0,17	329.430,90	978.157,55	0,20	1.767.842,45	0,00
Vigilância Epidemiológica	17.616.000,00	17.616.000,00	17.331.000,00	17.331.000,00	3.069.360,30	11.309.494,13	1,59	3.096.833,46	8.806.805,43	1,84	8.524.194,57	0,00
Alimentação e Nutrição	35.000,00	35.000,00	35.000,00	35.000,00	0,00	0,00	0,00	0,00	0,00	0,00	35.000,00	0,00





**PREFEITURA MUNICIPAL DE IMPERATRIZ**  
**RELATÓRIO RESUMIDO DA EXECUÇÃO ORÇAMENTÁRIA**  
**DEMONSTRATIVO DA EXECUÇÃO DAS DESPESAS POR FUNÇÃO E SUBFUNÇÃO**  
**ORÇAMENTOS FISCAIS E DA SEGURIDADE SOCIAL**  
**PERÍODO: Janeiro a Junho 2022/BIMESTRE Maio - Junho**

RS 1

FUNÇÃO/SUBFUNÇÃO	DOTAÇÃO INICIAL	DOTAÇÃO ATUALIZADA	DESPESAS EMPENHADAS		SALDO		DESPESAS LIQUIDADAS		SALDO	INSCRITAS EM RESTOS A PAGAR NÃO PROCESSADOS (f)
	(a)	(b)	JAN A JUN	% (b/total b)	(c) = (a-b)	BIMESTRE	JAN A JUN	% (d/total d)	(e) = (a-d)	
<b>Trabalho</b>	<b>1.327.600,00</b>	<b>1.302.600,00</b>	<b>0,00</b>	<b>0,00</b>	<b>1.302.600,00</b>	<b>0,00</b>	<b>0,00</b>	<b>0,00</b>	<b>1.302.600,00</b>	<b>0,00</b>
Administração Geral	342.000,00	342.000,00	0,00	0,00	342.000,00	0,00	0,00	0,00	342.000,00	0,00
Proteção e Benefícios ao Trabalhador	60.000,00	60.000,00	0,00	0,00	60.000,00	0,00	0,00	0,00	60.000,00	0,00
Empregabilidade	400.000,00	400.000,00	0,00	0,00	400.000,00	0,00	0,00	0,00	400.000,00	0,00
Fomento ao Trabalho	440.600,00	415.600,00	0,00	0,00	415.600,00	0,00	0,00	0,00	415.600,00	0,00
Desenvolvimento Tecnológico e Engenharia	85.000,00	85.000,00	0,00	0,00	85.000,00	0,00	0,00	0,00	85.000,00	0,00
<b>Educação</b>	<b>297.156.240,00</b>	<b>297.156.240,00</b>	<b>229.095.260,39</b>	<b>32,30</b>	<b>68.060.979,61</b>	<b>56.990.119,09</b>	<b>164.295.893,39</b>	<b>34,40</b>	<b>132.860.346,61</b>	<b>0,00</b>
Administração Geral	4.700.000,00	4.839.000,00	1.837.238,99	0,51	1.209.511,92	800.635,11	1.419.430,14	0,30	3.419.569,86	0,00
Alimentação e Nutrição	6.350.000,00	5.818.000,00	1.209.492,91	0,56	1.843.208,91	851.899,18	1.733.266,17	0,36	4.084.733,83	0,00
Ensino Fundamental	196.187.740,00	206.638.740,00	23.639.892,71	24,32	34.110.173,50	47.573.177,22	131.713.551,78	27,58	74.925.188,22	0,00
Educação Infantil	64.618.500,00	61.000.500,00	150.537,76	5,10	24.821.149,30	5.621.976,20	23.814.690,09	4,99	37.185.809,91	0,00
Educação de Jovens e Adultos	15.300.000,00	12.030.000,00	7.730.000,00	1,09	4.300.000,00	590.862,41	1.531.861,34	0,32	10.498.138,66	0,00
Educação Especial	10.000.000,00	6.830.000,00	350.000,00	0,00	1.776.935,98	1.551.568,97	4.083.093,87	0,86	2.746.906,13	0,00
<b>Cultura</b>	<b>4.720.000,00</b>	<b>4.720.000,00</b>	<b>115.315,00</b>	<b>0,36</b>	<b>2.186.652,72</b>	<b>506.485,91</b>	<b>1.258.002,38</b>	<b>0,26</b>	<b>3.461.997,62</b>	<b>0,00</b>
Administração Geral	3.000.000,00	3.000.000,00	60.315,00	0,29	934.329,70	506.485,91	1.042.825,40	0,22	1.957.174,60	0,00
Tecnologia da Informação	120.000,00	120.000,00	0,00	0,00	120.000,00	0,00	0,00	0,00	120.000,00	0,00
Formação de Recursos Humanos	80.000,00	80.000,00	0,00	0,00	80.000,00	0,00	0,00	0,00	80.000,00	0,00
Difusão Cultural	1.520.000,00	1.520.000,00	55.000,00	0,07	1.052.323,02	467.676,98	215.176,98	0,05	1.304.823,02	0,00
<b>Direitos da Cidadania</b>	<b>4.417.000,00</b>	<b>4.277.000,00</b>	<b>21.000,00</b>	<b>0,18</b>	<b>3.030.851,00</b>	<b>216.240,96</b>	<b>629.513,08</b>	<b>0,13</b>	<b>3.647.486,92</b>	<b>0,00</b>
Administração Geral	3.155.180,00	3.155.180,00	21.000,00	0,00	1.909.031,00	216.240,96	629.513,08	0,13	2.525.666,92	0,00
Tecnologia da Informação	67.000,00	67.000,00	0,00	0,00	67.000,00	0,00	0,00	0,00	67.000,00	0,00
Formação de Recursos Humanos	27.000,00	27.000,00	0,00	0,00	27.000,00	0,00	0,00	0,00	27.000,00	0,00
Fomento ao Trabalho	230.000,00	230.000,00	0,00	0,00	230.000,00	0,00	0,00	0,00	230.000,00	0,00
Direitos Individuais, Coletivos e Difusos	937.820,00	797.820,00	0,00	0,00	797.820,00	0,00	0,00	0,00	797.820,00	0,00
<b>Urbanismo</b>	<b>131.503.584,00</b>	<b>124.859.456,00</b>	<b>30.501.481,40</b>	<b>12,07</b>	<b>39.226.412,84</b>	<b>18.773.571,31</b>	<b>44.859.299,75</b>	<b>9,39</b>	<b>80.000.156,25</b>	<b>0,00</b>
Administração Geral	19.104.627,00	33.633.999,00	9.317.822,66	4,35	2.766.532,13	8.433.251,36	19.065.207,14	3,99	14.568.791,86	0,00
Normatização e Fiscalização	75.000,00	75.000,00	0,00	0,00	75.000,00	0,00	0,00	0,00	75.000,00	0,00
Formação de Recursos Humanos	65.000,00	35.000,00	0,00	0,00	35.000,00	0,00	0,00	0,00	35.000,00	0,00
Infra-Estrutura Urbana	37.955.137,00	28.945.137,00	1.469.993,00	0,42	25.975.144,00	175.083,10	535.493,23	0,11	28.409.643,77	0,00
Serviços Urbanos	33.552.000,00	32.028.000,00	9.000.000,00	3,24	9.027.000,00	5.426.379,65	12.880.853,39	2,70	19.147.146,61	0,00
Habitatização Urbana	40.000,00	40.000,00	0,00	0,00	40.000,00	0,00	0,00	0,00	40.000,00	0,00
Saneamento Básico Urbano	40.711.820,00	30.102.320,00	10.713.665,74	4,06	1.307.736,71	4.738.857,20	12.377.745,99	2,59	17.724.574,01	0,00
<b>Habitatio</b>	<b>2.925.000,00</b>	<b>1.924.000,00</b>	<b>0,00</b>	<b>0,21</b>	<b>399.788,20</b>	<b>256.071,98</b>	<b>848.660,21</b>	<b>0,18</b>	<b>1.075.339,79</b>	<b>0,00</b>
Administração Geral	1.890.000,00	1.790.000,00	0,00	0,20	367.000,00	256.071,98	747.448,41	0,16	1.042.551,59	0,00
Tecnologia da Informação	100.000,00	0,00	0,00	0,00	0,00	0,00	0,00	0,00	0,00	0,00
Formação de Recursos Humanos	20.000,00	20.000,00	0,00	0,00	20.000,00	0,00	0,00	0,00	20.000,00	0,00
Habitatio Urbana	915.000,00	114.000,00	0,00	0,01	12.788,20	0,00	101.211,80	0,02	12.788,20	0,00



**PREFEITURA MUNICIPAL DE IMPERATRIZ**  
**RELATÓRIO RESUMIDO DA EXECUÇÃO ORÇAMENTÁRIA**  
**DEMONSTRATIVO DA EXECUÇÃO DAS DESPESAS POR FUNÇÃO E SUBFUNÇÃO**  
**ORÇAMENTOS FISCAIS E DA SEGURIDADE SOCIAL**  
**PERÍODO: Janeiro a Junho 2022/BIMESTRE Maio - Junho**

RS 1

FUNÇÃO/SUBFUNÇÃO	DOTAÇÃO INICIAL	DOTAÇÃO ATUALIZADA	DESPESAS EMPENHADAS			DESPESAS LIQUIDADAS			SALDO (c) = (a-b)	SALDO (c) = (a-d)	INSCRITAS EM RESTOS A PAGAR NÃO PROCESSADOS (f)
			BIMESTRE	JAN A JUN (b)	%	BIMESTRE	JAN A JUN (d)	%			
Saneamento	4.404.000,00	628,00	0,00	0,00	0,00	0,00	0,00	628,00	628,00	0,00	
Saneamento Básico Urbano	4.404.000,00	628,00	0,00	0,00	0,00	0,00	0,00	628,00	628,00	0,00	
Gestão Ambiental	2.988.500,00	2.988.500,00	23.683,72	2.414.683,72	0,34	402.632,23	1.119.961,64	573.816,28	1.868.538,36	0,23	
Administração Geral	2.585.500,00	2.585.500,00	23.683,72	2.414.683,72	0,34	402.632,23	1.119.961,64	170.816,28	1.465.538,36	0,23	
Tecnologia da Informação	38.000,00	38.000,00	0,00	0,00	0,00	0,00	0,00	38.000,00	38.000,00	0,00	
Formação de Recursos Humanos	10.500,00	10.500,00	0,00	0,00	0,00	0,00	0,00	10.500,00	10.500,00	0,00	
Preservação e Conservação Ambiental	295.000,00	295.000,00	0,00	0,00	0,00	0,00	0,00	295.000,00	295.000,00	0,00	
Controle Ambiental	34.000,00	34.000,00	0,00	0,00	0,00	0,00	0,00	34.000,00	34.000,00	0,00	
Recursos Hídricos	25.500,00	25.500,00	0,00	0,00	0,00	0,00	0,00	25.500,00	25.500,00	0,00	
Ciência e Tecnologia	2.172.500,00	1.932.500,00	0,00	0,00	0,00	0,00	0,00	1.932.500,00	1.932.500,00	0,00	
Formação de Recursos Humanos	100.000,00	100.000,00	0,00	0,00	0,00	0,00	0,00	100.000,00	100.000,00	0,00	
Difusão do Conhecimento Científico e Tecnológico	2.072.500,00	1.832.500,00	0,00	0,00	0,00	0,00	0,00	1.832.500,00	1.832.500,00	0,00	
Agricultura	7.170.000,00	6.885.000,00	5.882,99	4.876.980,56	0,69	1.216.540,11	3.263.800,96	2.008.019,44	3.621.199,04	0,68	
Administração Geral	5.140.000,00	5.525.000,00	5.882,99	4.736.239,25	0,67	1.216.540,11	3.263.800,96	788.760,75	2.261.199,04	0,68	
Tecnologia da Informação	50.000,00	50.000,00	0,00	0,00	0,00	0,00	0,00	50.000,00	50.000,00	0,00	
Formação de Recursos Humanos	20.000,00	20.000,00	0,00	0,00	0,00	0,00	0,00	20.000,00	20.000,00	0,00	
Fomento ao Trabalho	50.000,00	50.000,00	0,00	0,00	0,00	0,00	0,00	50.000,00	50.000,00	0,00	
Irrigação	150.000,00	250.000,00	0,00	140.741,31	0,02	109.258,69	0,00	109.258,69	250.000,00	0,00	
Promoção da produção agropecuária	810.000,00	490.000,00	0,00	0,00	0,00	0,00	0,00	490.000,00	490.000,00	0,00	
Promoção Comercial	950.000,00	500.000,00	0,00	0,00	0,00	0,00	0,00	500.000,00	500.000,00	0,00	
Organização Agrária	30.000,00	30.000,00	0,00	0,00	0,00	0,00	0,00	30.000,00	30.000,00	0,00	
Tecnologia da Informação	30.000,00	30.000,00	0,00	0,00	0,00	0,00	0,00	30.000,00	30.000,00	0,00	
Indústria	320.000,00	375.000,00	0,00	0,00	0,00	0,00	0,00	375.000,00	375.000,00	0,00	
Promoção Industrial	320.000,00	375.000,00	0,00	0,00	0,00	0,00	0,00	375.000,00	375.000,00	0,00	
Comércio e Serviços	3.665.000,00	3.922.600,00	0,00	1.172.861,23	0,17	2.749.738,77	548.952,28	2.749.738,77	3.373.647,72	0,11	
Administração Geral	1.200.000,00	1.457.600,00	0,00	1.172.861,23	0,17	284.738,77	0,00	284.738,77	908.647,72	0,11	
Tecnologia da Informação	100.000,00	100.000,00	0,00	0,00	0,00	0,00	0,00	100.000,00	100.000,00	0,00	
Formação de Recursos Humanos	310.000,00	310.000,00	0,00	0,00	0,00	0,00	0,00	310.000,00	310.000,00	0,00	
Difusão do Conhecimento Científico e Tecnológico	505.000,00	505.000,00	0,00	0,00	0,00	0,00	0,00	505.000,00	505.000,00	0,00	
Promoção Comercial	820.000,00	820.000,00	0,00	0,00	0,00	0,00	0,00	820.000,00	820.000,00	0,00	
Turismo	730.000,00	730.000,00	0,00	0,00	0,00	0,00	0,00	730.000,00	730.000,00	0,00	
Comunicações	338.000,00	1.471.000,00	0,00	1.141.060,71	0,16	329.939,29	496.619,31	329.939,29	633.319,98	0,18	
Administração Social	338.000,00	1.471.000,00	0,00	1.141.060,71	0,16	329.939,29	496.619,31	329.939,29	633.319,98	0,18	
Transporte	41.377.189,00	40.990.311,98	518.356,85	21.278.455,72	3,00	19.711.856,26	4.254.793,37	19.711.856,26	28.102.067,21	2,70	
Administração Geral	25.543.998,00	24.761.966,96	518.356,85	16.805.379,84	2,37	7.956.587,12	2.780.143,05	7.956.587,12	15.182.016,76	2,01	
Tecnologia da Informação	25.000,00	25.000,00	0,00	0,00	0,00	0,00	0,00	25.000,00	25.000,00	0,00	
Formação de Recursos Humanos	65.000,00	65.000,00	0,00	0,00	0,00	0,00	0,00	65.000,00	65.000,00	0,00	
Transporte Rodoviário	17.743.191,00	16.138.345,02	0,00	4.473.075,88	0,63	11.665.269,14	1.474.650,32	11.665.269,14	12.830.050,45	0,69	

FONTE: SCPI - Contabilidade [9.25.25.840]. PREFEITURA MUNICIPAL DE IMPERATRIZ



**PREFEITURA MUNICIPAL DE IMPERATRIZ**  
**RELATÓRIO RESUMIDO DA EXECUÇÃO ORÇAMENTÁRIA**  
**DEMONSTRATIVO DA EXECUÇÃO DAS DESPESAS POR FUNÇÃO E SUBFUNÇÃO**  
**ORÇAMENTOS FISCAIS E DA SEGURIDADE SOCIAL**  
**PERÍODO: Janeiro a Junho 2022/BIMESTRE Maio - Junho**

R\$ 1

FUNÇÃO/SUBFUNÇÃO	DOTAÇÃO INICIAL		DOTAÇÃO ATUALIZADA		DESPESAS EMPENHADAS			DESPESAS LIQUIDADAS			SALDO (c) = (a-d)	INSCRITAS EM RESTOS A PAGAR NÃO PROCESSADOS (f)		
		(a)	BIMESTRE	JAN A JUN	(b)	%	(b/total b)	SALDO (c) = (a-b)	BIMESTRE	JAN A JUN			%	(d/total d)
Desporto e Lazer	6.378.702,00	7.504.202,00	1.898.460,00	4.722.988,41	0,67	0,67	2.781.213,59	1.001.562,67	2.089.875,51	0,44	5.414.326,49	0,00		
Administração Geral	2.534.000,00	4.605.900,00	1.698.460,00	4.343.300,41	0,61	0,61	262.599,59	1.001.562,67	2.089.875,51	0,44	2.516.024,49	0,00		
Tecnologia da Informação	55.000,00	35.000,00	0,00	0,00	0,00	0,00	35.000,00	0,00	0,00	0,00	35.000,00	0,00		
Formação de Recursos Humanos	33.000,00	33.000,00	0,00	0,00	0,00	0,00	33.000,00	0,00	0,00	0,00	33.000,00	0,00		
Desporto Comunitário	3.756.702,00	2.830.302,00	200.000,00	379.688,00	0,05	0,05	2.450.614,00	0,00	0,00	0,00	2.830.302,00	0,00		
Encargos Especiais	18.000.000,00	18.341.000,00	5.611.267,71	16.132.339,91	2,27	2,27	2.208.660,09	6.333.919,18	15.328.161,27	3,21	3.012.838,73	0,00		
Refinanciamento da Dívida Externa	18.000.000,00	18.341.000,00	5.611.267,71	16.132.339,91	2,27	2,27	2.208.660,09	6.333.919,18	15.328.161,27	3,21	3.012.838,73	0,00		
Reserva de Contingência	9.550.000,00	9.550.000,00	0,00	0,00	0,00	0,00	9.550.000,00	0,00	0,00	0,00	9.550.000,00	0,00		
Reserva de Contingência	9.550.000,00	9.550.000,00	0,00	0,00	0,00	0,00	9.550.000,00	0,00	0,00	0,00	9.550.000,00	0,00		
<b>DESPESAS (INTRA-ORÇAMENTÁRIAS) (II)</b>	<b>968.730.000,00</b>	<b>968.780.000,00</b>	<b>116.583.891,90</b>	<b>709.264.800,99</b>	<b>100,00</b>	<b>100,00</b>	<b>259.515.199,01</b>	<b>172.418.634,48</b>	<b>477.541.748,44</b>	<b>100,00</b>	<b>491.238.251,56</b>	<b>0,00</b>		
<b>TOTAL (III) = (I + II)</b>														

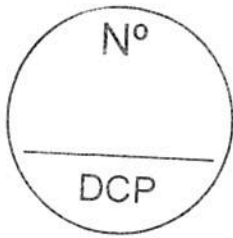
Nota: Durante o exercício, somente as despesas liquidadas são consideradas executadas. No encerramento do exercício, as despesas não liquidadas inscritas em restos a pagar processados são também consideradas executadas.

Dessa forma, para maior transparência, as despesas executadas estão segregadas em:

a) Despesas liquidadas, consideradas aquelas em que houve a entrega do material ou serviço, nos termos do art. 63 da Lei 4.320/64;

b) Despesas empenhadas mas não liquidadas, inscritas em Restos a Pagar processados, consideradas liquidadas no encerramento do exercício, por força do art.35, inciso II da Lei 4.320/64.





**RELATÓRIO RESUMIDO DA EXECUÇÃO ORÇAMENTÁRIA  
DEMONSTRATIVOS DAS RECEITAS E DESPESAS PREVIDENCIÁRIAS  
DO REGIME PRÓPRIO DOS SERVIDORES PÚBLICOS  
PERÍODO: Janeiro a Junho 2022/BIMESTRE Maio - Junho**

1 of 4

RS.1

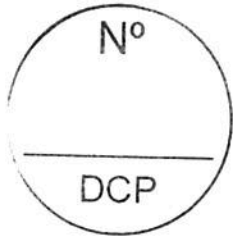
FUNDO EM CAPITALIZAÇÃO (PLANO PREVIDENCIÁRIO)		PREVISÃO ATUALIZADA (a)	RECEITAS REALIZADAS ATÉ O BIMESTRE (b)
RECEITAS PREVIDENCIÁRIAS - RPPS (FUNDO EM CAPITALIZAÇÃO)			
<b>RECEITAS CORRENTES (I)</b>			
Receita de Contribuições dos Segurados			
Ativo		0,00	0,00
Inativo		0,00	0,00
Pensionista		0,00	0,00
Receita de Contribuições Patronais			
Ativo		0,00	0,00
Inativo		0,00	0,00
Pensionista		0,00	0,00
Receita Patrimonial			
Receitas Imobiliárias			
Receitas de Valores Mobiliários			
Outras Receitas Patrimoniais			
Receita de Serviços			
Outras Receitas Correntes			
Compensação Financeira entre os Regimes			
Aportes Periódicos para Amortização de Déficit Atuarial do RPPS (II)			
Demais Receitas Correntes			
<b>RECEITAS DE CAPITAL (III)</b>			
Alienação de Bens, Direitos e Ativos			
Amortização de Empréstimos			
Outras Receitas de Capital			
<b>TOTAL DAS RECEITAS DO FUNDO EM CAPITALIZAÇÃO - (IV) = (I + III - II)</b>		<b>0,00</b>	<b>0,00</b>

FUNDO EM CAPITALIZAÇÃO (PLANO PREVIDENCIÁRIO)		PREVISÃO ATUALIZADA (a)	RECEITAS REALIZADAS ATÉ O BIMESTRE (b)	DESPESAS EM PENHADAS ATÉ O BIMESTRE (d)	DOTAÇÃO ATUALIZADA (c)	DESPESAS LIQUIDADAS ATÉ O BIMESTRE (e)	DESPESAS PAGAS ATÉ O BIMESTRE (f)	INSCRITAS EM RESTOS A PAGAR NÃO PROCESSADOS NO EXERCÍCIO (g)
DESPESAS PREVIDENCIÁRIAS - RPPS (FUNDO EM CAPITALIZAÇÃO)								
Benefícios		0,00	0,00	0,00	0,00	0,00	0,00	0,00
Aposentadorias		0,00	0,00	0,00	0,00	0,00	0,00	0,00
Pensões por Morte		0,00	0,00	0,00	0,00	0,00	0,00	0,00
Outras Despesas Previdenciárias		0,00	0,00	0,00	0,00	0,00	0,00	0,00
Compensação Financeira entre os Regimes		0,00	0,00	0,00	0,00	0,00	0,00	0,00
Demais Despesas Previdenciárias		0,00	0,00	0,00	0,00	0,00	0,00	0,00
<b>TOTAL DAS DESPESAS DO FUNDO EM CAPITALIZAÇÃO (V)</b>		<b>0,00</b>	<b>0,00</b>	<b>0,00</b>	<b>0,00</b>	<b>0,00</b>	<b>0,00</b>	<b>0,00</b>

Fonte: SCPI - Contabilidade [9.25.25.840]. PREFEITURA MUNICIPAL DE IMPERATRIZ

RELATÓRIO RESUMIDO DA EXECUÇÃO ORÇAMENTÁRIA  
**DEMONSTRATIVOS DAS RECEITAS E DESPESAS PREVIDENCIÁRIAS**  
 DO REGIME PRÓPRIO DOS SERVIDORES PÚBLICOS  
 PERÍODO: Janeiro a Junho 2022/BIMESTRE Maio - Junho

2 of 4



		RS 1	
		0,00	0,00
RREO - ANEXO 4 (LRF, art. 53, inciso II)			
RESULTADO PREVIDENCIÁRIO - FUNDO EM CAPITALIZAÇÃO (VI) = (IV - V)		0,00	0,00
<b>VALOR</b>	<b>RECURSOS RPPS ARRECADADOS EM EXERCÍCIOS ANTERIORES</b>	<b>0,00</b>	<b>PREVISÃO ORÇAMENTÁRIA</b>
			0,00
<b>VALOR</b>	<b>RESERVA ORÇAMENTÁRIA DO RPPS</b>		<b>PREVISÃO ORÇAMENTÁRIA</b>
			0,00
<b>VALOR</b>	<b>APORTES DE RECURSOS PARA O FUNDO EM CAPITALIZAÇÃO DO RPPS</b>		<b>APORTES REALIZADOS</b>
	Plano de Amortização - Contribuição Patronal Suplementar		0,00
	Plano de Amortização - Aporte Periódico de Valores Predefinidos		0,00
	Outros Aportes para o RPPS		0,00
	Recursos para Cobertura de Déficit Financeiro		0,00
<b>VALOR</b>	<b>BENS E DIREITOS DO RPPS (FUNDO EM CAPITALIZAÇÃO)</b>		<b>SALDO ATUAL</b>
	Caixa e Equivalentes de Caixa		0,00
	Investimentos e Aplicações		0,00
	Outros Bens e Direitos		0,00
<b>FUNDO EM REPARTIÇÃO (PLANO FINANCEIRO)</b>			
<b>RECEITAS PREVIDENCIÁRIAS - RPPS (FUNDO EM REPARTIÇÃO)</b>		<b>PREVISÃO ATUALIZADA (a)</b>	<b>RECEITAS REALIZADAS ATÉ O BIMESTRE (b)</b>
		0,00	0,00
<b>RECEITAS CORRENTES (VII)</b>			
	Receita de Contribuições dos Segurados	0,00	0,00
	Ativo	0,00	0,00
	Inativo	0,00	0,00
	Pensionista	0,00	0,00
	Receita de Contribuições Patronais	0,00	0,00
	Ativo	0,00	0,00
	Inativo	0,00	0,00
	Pensionista	0,00	0,00
	Receita Patrimonial	0,00	0,00
	Receitas Imobiliárias	0,00	0,00
	Receitas de Valores Mobiliários	0,00	0,00
	Outras Receitas Patrimoniais	0,00	0,00
	Receita de Serviços	0,00	0,00
	Outras Receitas Correntes	0,00	0,00
	Compensação Financeira entre os Regimes	0,00	0,00
	Demais Receitas Correntes	0,00	0,00



**RELATÓRIO RESUMIDO DA EXECUÇÃO ORÇAMENTÁRIA  
DEMONSTRATIVOS DAS RECEITAS E DESPESAS PREVIDENCIÁRIAS  
DO REGIME PRÓPRIO DOS SERVIDORES PÚBLICOS  
PERÍODO: Janeiro a Junho 2022/BIMESTRE Maio - Junho**

3 of 4

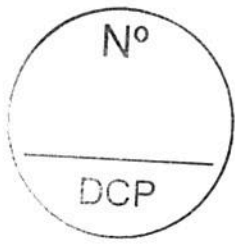
	RS 1
RREO – ANEXO 4 (LRF, art. 53, inciso II)	0,00
RECEITAS DE CAPITAL (VIII)	0,00
Alienação de Bens, Direitos e Ativos	0,00
Amortização de Empréstimos	0,00
Outras Receitas de Capital	0,00
<b>TOTAL DAS RECEITAS DO FUNDO EM REPARTIÇÃO (IX) = (VII + VIII)</b>	<b>0,00</b>

DESPESAS PREVIDENCIÁRIAS - RPPS (FUNDO EM REPARTIÇÃO)	DOTAÇÃO ATUALIZADA (c)	DESPESAS EMPENHADAS ATÉ O BIMESTRE (d)	DESPESAS LIQUIDADAS ATÉ O BIMESTRE (e)	DESPESAS PAGAS ATÉ O BIMESTRE (f)	INSCRITAS EM RESTOS A PAGAR NÃO PROCESSADOS NO EXERCÍCIO (g)
Benefícios	0,00	0,00	0,00	0,00	0,00
Aposentadorias	0,00	0,00	0,00	0,00	0,00
Pensões por Morte	0,00	0,00	0,00	0,00	0,00
Outras Despesas Previdenciárias	0,00	0,00	0,00	0,00	0,00
Compensação Financeira entre os Regimes	0,00	0,00	0,00	0,00	0,00
Demais Despesas Previdenciárias	0,00	0,00	0,00	0,00	0,00
<b>TOTAL DAS DESPESAS DO FUNDO EM REPARTIÇÃO (X)</b>	<b>0,00</b>	<b>0,00</b>	<b>0,00</b>	<b>0,00</b>	<b>0,00</b>
<b>RESULTADO PREVIDENCIÁRIO - FUNDO EM REPARTIÇÃO (XI) = (IX - X)</b>	<b>0,00</b>	<b>0,00</b>	<b>0,00</b>	<b>0,00</b>	<b>0,00</b>

APORTES DE RECURSOS PARA O FUNDO EM REPARTIÇÃO DO RPPS	APORTES REALIZADOS
Recursos para Cobertura de Insuficiências Financeiras	0,00
Recursos para Formação de Reserva	0,00

BENS E DIREITOS DO RPPS (FUNDO EM REPARTIÇÃO)	SALDO ATUAL
Caixa e Equivalentes de Caixa	0,00
Investimentos e Aplicações	0,00
Outros Bens, e Direitos	0,00

ADMINISTRAÇÃO DO REGIME PRÓPRIO DE PREVIDÊNCIA DOS SERVIDORES - RPPS		RECEITAS REALIZADAS ATÉ O BIMESTRE (b)
RECEITAS DA ADMINISTRAÇÃO - RPPS	PREVISÃO ATUALIZADA (a)	
Receitas Correntes	0,00	0,00
<b>TOTAL DAS RECEITAS DA ADMINISTRAÇÃO RPPS (XII)</b>	<b>0,00</b>	<b>0,00</b>



**RELATÓRIO RESUMIDO DA EXECUÇÃO ORÇAMENTÁRIA  
DEMONSTRATIVOS DAS RECEITAS E DESPESAS PREVIDENCIÁRIAS  
DO REGIME PRÓPRIO DOS SERVIDORES PÚBLICOS  
PERÍODO: Janeiro a Junho 2022/BIMESTRE Maio - Junho**

4 of 4

RS 1

DESPESAS DA ADMINISTRAÇÃO - RPPS	DOTAÇÃO ATUALIZADA (e)	DESPESAS EMPENHADAS ATÉ O BIMESTRE (d)	DESPESAS LIQUIDADAS ATÉ O BIMESTRE (e)	DESPESAS PAGAS ATÉ O BIMESTRE (f)	INSCRITAS EM RESTOS A PAGAR NÃO PROCESSADOS NO EXERCÍCIO (g)	BENS E DIREITOS DO RPPS - ADMINISTRAÇÃO DO RPPS	
						SALDO ATUAL	
Despesas Correntes (XIII)	0,00	0,00	0,00	0,00	0,00		0,00
Pessoal e Encargos Sociais	0,00	0,00	0,00	0,00	0,00		0,00
Demais Despesas Correntes	0,00	0,00	0,00	0,00	0,00		0,00
Despesas de Capital (XIV)	0,00	0,00	0,00	0,00	0,00		0,00
<b>TOTAL DAS DESPESAS DA ADMINISTRAÇÃO RPPS (XV) = (XIII) + (XIV)</b>	<b>0,00</b>	<b>0,00</b>	<b>0,00</b>	<b>0,00</b>	<b>0,00</b>		<b>0,00</b>
<b>RESULTADO DA ADMINISTRAÇÃO RPPS (XVI) = (XII-XV)</b>							
<b>BENEFÍCIOS PREVIDENCIÁRIO MANTIDOS PELO TESOUREIRO</b>							
<b>RECEITAS PREVIDENCIÁRIAS (BENEFÍCIOS MANTIDOS PELO TESOUREIRO)</b>							
			<b>PREVISÃO ATUALIZADA (a)</b>			<b>RECEITAS REALIZADAS ATÉ O BIMESTRE (b)</b>	
Contribuições dos Servidores			0,00			0,00	0,00
Demais Receitas Previdenciárias			0,00			0,00	0,00
<b>TOTAL DAS RECEITAS (BENEFÍCIOS MANTIDOS PELO TESOUREIRO) (XVII)</b>			<b>0,00</b>			<b>0,00</b>	<b>0,00</b>
<b>DESPESAS PREVIDENCIÁRIAS (BENEFÍCIOS MANTIDOS PELO TESOUREIRO)</b>							
	<b>DOTAÇÃO ATUALIZADA (c)</b>	<b>DESPESAS EMPENHADAS ATÉ O BIMESTRE (d)</b>	<b>DESPESAS LIQUIDADAS ATÉ O BIMESTRE (e)</b>	<b>DESPESAS PAGAS ATÉ O BIMESTRE (f)</b>	<b>INSCRITAS EM RESTOS A PAGAR NÃO PROCESSADOS NO EXERCÍCIO (g)</b>		
Aposentadorias	0,00	0,00	0,00	0,00	0,00		0,00
Pensões	0,00	0,00	0,00	0,00	0,00		0,00
Outras Despesas Previdenciárias	0,00	0,00	0,00	0,00	0,00		0,00
<b>TOTAL DAS DESPESAS (BENEFÍCIOS MANTIDOS PELO TESOUREIRO) (XVIII)</b>	<b>0,00</b>	<b>0,00</b>	<b>0,00</b>	<b>0,00</b>	<b>0,00</b>		<b>0,00</b>
<b>RESULTADO DOS BENEFÍCIOS MANTIDOS PELO TESOUREIRO (XIX) = (XVII - XVIII)</b>							

Nota: Durante o exercício, somente as despesas liquidadas são consideradas executadas. No encerramento do exercício, as despesas não liquidadas inscritas em restos a pagar processados são também consideradas executadas. Dessa forma, para maior transparência, as despesas executadas estão segregadas em:

a) Despesas liquidadas, consideradas aquelas em que houve a entrega do material ou serviço, nos termos do art. 63 da Lei 4.320/64;

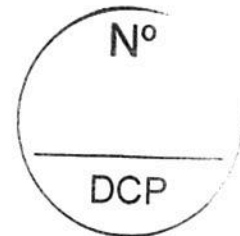
b) Despesas empenhadas mas não liquidadas, inscritas em Restos a Pagar processados, consideradas liquidadas no encerramento do exercício, por força do art.35, inciso II da Lei 4.320/64.



**PREFEITURA MUNICIPAL DE IMPERATRIZ**  
**RELATÓRIO RESUMIDO DA EXECUÇÃO ORÇAMENTÁRIA**  
**DEMONSTRATIVO DOS RESULTADOS PRIMÁRIO E NOMINAL**  
**ORÇAMENTO FISCAL E DA SEGURIDADE SOCIAL**  
**PERÍODO: Janeiro a Junho 2022/BIMESTRE Maio - Junho**

Page 1 of 3  
RS 1

RECEITAS PRIMÁRIAS	PREVISÃO ATUALIZADA	RECEITAS REALIZADAS (a)	
		Jan a Jun/2022	
RECEITAS CORRENTES (I)	917.411.820,00	500.413.366,42	
Impostos, Taxas e Contribuições de Melhoria	126.300.245,00	68.168.809,85	
IPTU	26.987.412,00	7.722.375,34	
ISS	65.253.250,00	39.509.987,55	
ITBI	9.200.000,00	4.272.927,34	
IRRF	19.000.000,00	14.343.024,87	
Outros Impostos, Taxas e Contribuições de Melhoria	5.859.583,00	2.320.494,75	
Contribuições	28.300.000,00	12.930.807,50	
Contribuição Patrimonial	6.593.915,00	1.718.402,71	
Aplicações Financeiras (II)	593.915,00	1.716.943,51	
Outras Receitas Patrimoniais	6.000.000,00	1.459,20	
Transferências Correntes	729.684.660,00	412.759.559,84	
Cota Parte do FPM	116.000.000,00	64.644.545,77	
Cota Parte do ICMS	120.000.000,00	75.682.054,93	
Cota Parte do IPVA	26.400.000,00	22.092.142,72	
Cota Parte do ITR	240.000,00	33.728,77	
Transferências da LC 87/1996	80.000,00	0,00	
Transferências da LC 61/1989	1.600.000,00	474.126,10	
Transferências do FUNDEB	225.685.000,00	143.071.745,66	
Outras Transferências Correntes	239.679.660,00	106.761.215,89	
Demais Receitas Correntes	26.533.000,00	4.835.786,52	
Outras Receitas Financeiras (III)	0,00	0,00	
Receitas Correntes Resiantes	26.533.000,00	4.835.786,52	
RECEITAS PRIMÁRIAS CORRENTES (IV) = I - II - III	26.533.000,00	4.835.786,52	
RECEITAS DE CAPITAL (V)	916.817.905,00	498.696.422,91	
Operações de Crédito (VI)	51.318.180,00	11.539.553,74	
Amortização de Empréstimos (VII)	7.000.000,00	0,00	
Operações de Crédito (VI)	0,00	0,00	
Alienação de Bens	0,00	0,00	
Receitas de Alienação de Investimentos Temporários (VIII)	0,00	0,00	
Receitas de Alienação de Investimentos Permanentes (IX)	0,00	0,00	
Outras Aliações de Bens	0,00	0,00	
Outras Aliações de Bens	44.318.180,00	11.539.553,74	
Transferências de Capital	44.318.180,00	10.713.665,74	
Convênios	0,00	825.888,00	
Outras Transferências de Capital	0,00	0,00	
Outras Receitas de Capital	0,00	0,00	
Outras Receitas de Capital Não Primárias (X)	0,00	0,00	
Outras Receitas de Capital Primárias	0,00	0,00	
RECEITAS PRIMÁRIAS DE CAPITAL (XD) = (V-VI-VII-VIII-IX-X)	44.318.180,00	11.539.553,74	
RECEITA PRIMÁRIA TOTAL (XII) = (IV+X)	961.136.085,00	510.235.976,65	

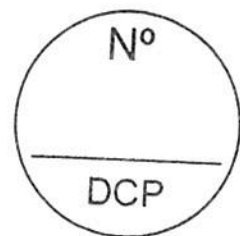


**PREFEITURA MUNICIPAL DE IMPERATRIZ**  
**RELATÓRIO RESUMIDO DA EXECUÇÃO ORÇAMENTÁRIA**  
**DEMONSTRATIVO DOS RESULTADOS PRIMÁRIO E NOMINAL**  
**ORÇAMENTO FISCAL E DA SEGURIDADE SOCIAL**  
**PERÍODO: Janeiro a Junho 2022/BIMESTRE Maio - Junho**

Page 2 of 3  
 RS 1

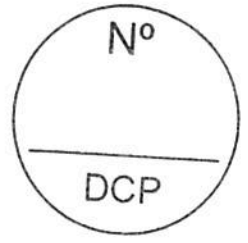
DESPESAS PRIMÁRIAS	DOTAÇÃO ATUALIZADA	DESPESAS EMPENHADAS	DESPESAS LIQUIDADAS	DESPESAS PAGAS (a)	RESTOS A PAGAR PROCESSADOS PAGOS (b)	RESTOS A PAGAR NÃO PROCESSADOS	
						LIQUIDADOS	PAGOS (c)
DESPESAS CORRENTES (XIII)	882.951.649,53	671.509.800,33	459.556.425,30	370.403.168,53	109.032.060,09	1.154.553,85	942.354,50
Pessoal e Encargos Sociais	469.863.946,65	401.216.638,35	273.367.855,45	233.987.087,57	56.224.823,20	0,00	0,00
Juros e Encargos da Dívida (XIV)	1.391.000,00	788.266,95	766.462,40	766.462,40	0,00	0,00	0,00
Outras Despesas Correntes	411.696.702,88	269.504.895,03	185.422.107,45	135.649.618,56	52.807.236,89	1.154.553,85	942.354,50
DESPESAS PRIMÁRIAS CORRENTES (XV) = (XIII+XIV)	881.560.649,53	670.721.533,38	458.789.962,90	369.636.706,13	109.032.060,09	1.154.553,85	942.354,50
DESPESAS DE CAPITAL (XVI)	76.278.350,47	37.755.000,66	17.985.323,14	15.918.804,95	3.416.951,83	0,00	0,00
Investimentos	69.271.758,33	32.722.938,78	13.704.029,71	11.637.511,52	3.416.951,83	0,00	0,00
Inversões Financeiras	1.500.000,00	0,00	0,00	0,00	0,00	0,00	0,00
Concessão de Empréstimos e Financiamentos (XVII)	0,00	0,00	0,00	0,00	0,00	0,00	0,00
Aquisição de Título de Capital já Integralizado (XVIII)	0,00	0,00	0,00	0,00	0,00	0,00	0,00
Aquisição de Título de Crédito (XIX)	0,00	0,00	0,00	0,00	0,00	0,00	0,00
Demais Inversões Financeiras	1.500.000,00	0,00	0,00	0,00	0,00	0,00	0,00
Amortização da Dívida (XX)	5.506.592,14	5.032.061,88	4.281.293,43	4.281.293,43	0,00	0,00	0,00
DESPESAS PRIMÁRIAS DE CAPITAL (XXI) = (XVI+XVII+XVIII+XIX+XX)	70.771.758,33	32.722.938,78	13.704.029,71	11.637.511,52	3.416.951,83	0,00	0,00
RESERVA DE CONTINGÊNCIA (XXII)	9.550.000,00	0,00	0,00	0,00	0,00	0,00	0,00
DESPESA PRIMÁRIA TOTAL (XXIII) = (XXI + XXII)	961.882.407,86	703.444.472,16	472.493.992,61	381.274.217,65	112.449.011,92	1.154.553,85	942.354,50
RESULTADO PRIMÁRIO - Acima da Linha (XXIV) = [XIIa - (XXIIIa + XXIIIb + XXIIIc)]							15.570.392,58

META FISCAL PARA O RESULTADO PRIMÁRIO	VALOR CORRENTE
Meta fixada no Anexo de Metas Fiscais da LDO para o exercício de referência	0,00
<b>JUROS NOMINAIS</b>	
Jan a Jun/2022	
VALOR INCORRIDO	0,00
JUROS, ENCARGOS E VARIACÕES MONETÁRIAS ATIVOS (XXV)	0,00
JUROS, ENCARGOS E VARIACÕES MONETÁRIAS PASSIVOS (XXVI)	15.570.392,58
RESULTADO NOMINAL - Acima da Linha (XXVII) = XXIV + (XXV - XXVI)	
<b>META FISCAL PARA O RESULTADO NOMINAL</b>	
Meta fixada no Anexo de Metas Fiscais da LDO para o exercício de referência	0,00
VALOR CORRENTE	0,00



**PREFEITURA MUNICIPAL DE IMPERATRIZ**  
**RELATÓRIO RESUMIDO DA EXECUÇÃO ORÇAMENTÁRIA**  
**DEMONSTRATIVO DOS RESULTADOS PRIMÁRIO E NOMINAL**  
 ORÇAMENTO FISCAL E DA SEGURIDADE SOCIAL  
 PERÍODO: Janeiro a Junho 2022/BIMESTRE Maio - Junho

ABAXO DA LINHA	SALDO	
	Em 31/Dez/2021 (a)	Jan a Jun/2022 (b)
<b>CÁLCULO DO RESULTADO NOMINAL</b>		
DÍVIDA CONSOLIDADA (XXVIII)	163.721.575,37	161.306.171,92
DEDUÇÕES (XXIX)	0,00	0,00
Disponibilidade de Caixa	0,00	0,00
Disponibilidade de Caixa Bruta	55.134.166,72	66.483.137,68
(-) Restos a Pagar Processados (XXX)	242.041.911,48	129.756.863,15
(-) Depósitos Resgatáveis e Valores Vinculados	0,00	103.138.802,14
Demais Haveres Financeiros	0,00	0,00
DÍVIDA CONSOLIDADA LÍQUIDA (XXXI) = (XXVIII - XXIX)	163.721.575,37	161.306.171,92
RESULTADO NOMINAL - Abaixo da Linha (XXXII) = (XXXIa - XXXIb)		2.415.403,45
<b>AJUSTE METODOLÓGICO</b>		
RESULTADO NOMINAL AJUSTADO - Abaixo da Linha (XL) = (XXXIIa - XXXIIb)		112.285.048,33
VARIAÇÃO DO SALDO RPP = (XXXIII) = (XXXa - XXXb)		0,00
RECEITA DE ALIENAÇÃO DE INVESTIMENTOS PERMANENTES (IX)		0,00
PASSIVOS RECONHECIDOS NA DC (XXXIV)		0,00
VARIAÇÃO CAMBIAL (XXXV)		0,00
PAGAMENTO DE PRECATORIOS INTEGRANTES DA DC (XXXVI)		0,00
AJUSTES RELATIVOS AO RPPS (XXXVII)		0,00
OUTROS AJUSTES (XXXVIII)		0,00
RESULTADO NOMINAL AJUSTADO - Abaixo da Linha (XXXIX) = (XXXII - XXXIII - IX + XXXIV + XXXV - XXXVI + XXXVII + XXXVIII)		-109.869.644,88
RESULTADO PRIMÁRIO - Abaixo da Linha (XL) = XXXIX - (XXV - XXVI)		-109.869.644,88
<b>INFORMAÇÕES ADICIONAIS</b>		
<b>PREVISÃO ORÇAMENTÁRIA</b>		0,00
<b>SALDO DE EXERCÍCIOS ANTERIORES</b>		0,00
Recursos Arrecadados em Exercícios Anteriores - RPPS		0,00
Superávit Financeiro Utilizado para Abertura e Reabertura de Créditos Adicionais		0,00
RESERVA ORÇAMENTÁRIA DO RPPS		0,00

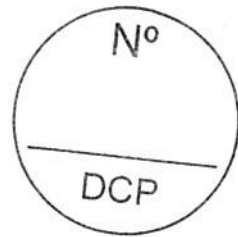


**PREFEITURA MUNICIPAL DE IMPERATRIZ**  
**RELATÓRIO RESUMIDO DA EXECUÇÃO ORÇAMENTÁRIA**  
**DEMONSTRATIVO DOS RESTOS A PAGAR POR PODER E ORGÃO**  
**ORÇAMENTO FISCAL E DA SEGURIDADE SOCIAL**  
**PERÍODO: Janeiro a Junho 2022/BIMESTRE Maio - Junho**

1 of 1

RS 1

PODER / ORGÃO	RESTOS A PAGAR PROCESSADOS E NÃO PROCESSADOS										RESTOS A PAGAR NÃO PROCESSADOS				Saldo Total L = (e + k)
	LIQUIDADOS EM EXERCÍCIOS ANTERIORES					LIQUIDADOS EM EXERCÍCIOS ANTERIORES					Cancelados (j)	Pagos (i)	Liquidados (h)	Saldo k = (f+g) - (i+j)	
	Inscritos		Pagos (c)	Cancelados (d)	Saldo p = (a+b) - (c+d)	Inscritos		Pagos (i)	Liquidados (h)	Saldo k = (f+g) - (i+j)					
	Exercícios Anteriores (a)	Em 31 de Dezembro 2021 (b)				Exercícios Anteriores (f)	Em 31 de Dezembro 2021 (g)								
<b>02</b>	<b>RESTOS A PAGAR (EXCETO INTRA-ORÇAMENTÁRIOS) (I)</b>	<b>44.338.043,08</b>	<b>197.703.868,40</b>	<b>112.449.011,92</b>	<b>48.235,76</b>	<b>129.544.663,80</b>	<b>0,00</b>	<b>7.321.884,83</b>	<b>1.154.553,85</b>	<b>942.354,50</b>	<b>2.400,00</b>	<b>6.377.130,33</b>	<b>135.921.794,13</b>		
	<b>PODER EXECUTIVO</b>	<b>44.338.043,08</b>	<b>197.703.868,40</b>	<b>112.449.011,92</b>	<b>48.235,76</b>	<b>129.544.663,80</b>	<b>0,00</b>	<b>7.321.884,83</b>	<b>1.154.553,85</b>	<b>942.354,50</b>	<b>2.400,00</b>	<b>6.377.130,33</b>	<b>135.921.794,13</b>		
0201	GOVERNADORIA DO MUNICÍPIO	97.489,30	4.955.065,20	3.680.269,96	0,00	1.372.284,54	0,00	1.231.758,96	338.810,00	140.410,00	0,00	1.091.348,96	2.463.633,50		
0202	SECRETARIA DE PLANEJAMENTO, FAZENDA E GESTÃO ORÇAM. E GESTÃO DE DESENVOLVIMENTO ECONÔMICO	2.736.139,02	3.898.877,89	1.958.441,93	0,00	4.676.574,98	0,00	415.169,48	39.000,00	39.000,00	0,00	376.169,48	5.052.744,46		
0203	SECRETARIA DE DESENVOLVIMENTO ECONÔMICO	155.804,24	92.365,11	92.365,11	0,00	155.804,24	0,00	3.500,00	3.500,00	3.500,00	0,00	0,00	155.804,24		
0204	SECRETARIA DE ADMINISTRAÇÃO E MODERNIZAÇÃO	8.596.483,00	22.826.651,09	2.905.233,77	0,00	28.517.900,32	0,00	0,00	0,00	0,00	0,00	0,00	28.517.900,32		
0206	SECRETARIA DE DESENVOLVIMENTO SOCIAL	594.431,05	2.012.684,68	1.875.380,96	0,00	731.734,72	0,00	270.133,42	108.700,03	108.700,03	2.400,00	159.033,39	890.768,16		
0207	SECRETARIA DE AGRICULTURA, ABASTECIMENTO E DA PROD	348.765,01	851.607,20	651.747,83	0,00	548.624,38	0,00	1.346.072,76	183.373,59	183.373,59	0,00	1.162.699,17	6.501.124,80		
0208	SECRETARIA MUNICIPAL DE EDUCAÇÃO	2.285.263,61	11.350.174,05	8.297.012,03	0,00	5.338.425,63	0,00	1.191.117,63	217.101,47	217.101,47	0,00	974.016,16	4.327.593,00		
0209	FUNDO DE MAN E DESEN. DA EDUC. BÁSIC. E VAL. DO PROF. D.	13.000,00	34.753.010,34	31.412.433,50	0,00	3.353.576,84	0,00	0,00	0,00	0,00	0,00	15.800,00	26.867.205,89		
0210	SECRETARIA MUNICIPAL DE INFRAESTRUTURA DOS SERV. PÚB.	12.434.726,63	28.836.274,02	14.403.794,76	0,00	26.867.205,89	0,00	0,00	0,00	0,00	0,00	0,00	1.103.753,27		
0211	RECURSOS SOB A SUPERVISÃO DA SEC. MUN. DE FAZENDA	189.388,15	1.417.663,67	519.098,55	0,00	1.087.953,27	0,00	15.800,00	0,00	0,00	0,00	0,00	222.528,00		
0212	SECRETARIA MUNICIPAL DE PLANEJAMENTO URBANO	222.528,00	149.581,26	149.581,26	0,00	222.528,00	0,00	0,00	0,00	0,00	0,00	0,00	7.738,15		
0213	SECRETARIA MUNICIPAL DE POLÍTICAS DA MULHER	263,87	128.848,40	121.374,12	0,00	7.738,15	0,00	0,00	0,00	0,00	0,00	0,00	66.481,17		
0214	SECRETARIA MUNICIPAL DE TRÂNSITO E TRANSPORTE	62.652,79	906.578,07	902.749,69	0,00	66.481,17	0,00	0,00	0,00	0,00	0,00	0,00	675.565,43		
0215	SECRETARIA MUNICIPAL DE ESPORTE, LAZER E JUVENTUDE	38.868,95	493.058,70	488.858,16	0,00	43.069,49	0,00	0,00	0,00	0,00	0,00	0,00	0,00		
0216	SECRETARIA MUNICIPAL DE REGULARIZAÇÃO FUNDIÁRIA	0,00	202.775,76	202.775,76	0,00	0,00	0,00	0,00	0,00	0,00	0,00	0,00	0,00		
0217	SECRETARIA MUNICIPAL DE MEIO AMBIENTE E RECURSOS HÍD	355.761,27	384.387,11	163.639,49	0,00	576.508,89	0,00	0,00	0,00	0,00	0,00	0,00	576.508,89		
0218	FUNDO MUNICIPAL DE SAÚDE	148.264,53	724.277,54	709.160,02	0,00	163.382,05	0,00	300.190,81	141.298,52	131.298,52	0,00	168.892,29	332.274,34		
0219	FUNDO MUNICIPAL DE SAÚDE	15.002.080,53	77.675.689,47	42.871.617,99	48.235,76	49.757.916,25	0,00	1.872.576,34	122.770,24	118.970,89	0,00	1.753.605,45	51.511.521,70		
0220	FUNDO MUNICIPAL DE INCENTIVO A CULTURA	5.000,00	2.000,00	0,00	0,00	7.000,00	0,00	0,00	0,00	0,00	0,00	0,00	7.000,00		
0222	FUNDO MUNICIPAL DE TRÂNSITO E TRANSPORTE	893.444,34	5.712.038,54	785.519,62	0,00	5.819.963,26	0,00	0,00	0,00	0,00	0,00	0,00	5.819.963,26		
0225	FUNDAÇÃO CULTURAL DE IMPERATRIZ	157.688,79	315.460,30	243.157,41	0,00	229.991,68	0,00	0,00	0,00	0,00	0,00	0,00	229.991,68		
0235	SECRETARIA MUNICIPAL DE ARTICULAÇÃO POLÍTICA	0,00	14.800,00	14.800,00	0,00	0,00	0,00	0,00	0,00	0,00	0,00	0,00	0,00		
	<b>RESTOS A PAGAR (INTRA-ORÇAMENTÁRIOS) (II)</b>	<b>0,00</b>	<b>0,00</b>	<b>0,00</b>	<b>0,00</b>	<b>0,00</b>	<b>0,00</b>	<b>0,00</b>	<b>0,00</b>	<b>0,00</b>	<b>0,00</b>	<b>0,00</b>	<b>0,00</b>		
<b>02</b>	<b>PODER EXECUTIVO</b>	<b>44.338.043,08</b>	<b>197.703.868,40</b>	<b>112.449.011,92</b>	<b>48.235,76</b>	<b>129.544.663,80</b>	<b>0,00</b>	<b>7.321.884,83</b>	<b>1.154.553,85</b>	<b>942.354,50</b>	<b>2.400,00</b>	<b>6.377.130,33</b>	<b>135.921.794,13</b>		
	<b>TOTAL (III) = (I + II)</b>														



# PREFEITURA MUNICIPAL DE IMPERATRIZ

## RELATÓRIO RESUMIDO DA EXECUÇÃO ORÇAMENTÁRIA

### DEMONSTRATIVO DAS RECEITAS E DESPESAS COM MANUTENÇÃO E DESENVOLVIMENTO DO ENSINO - MDE - MUNICÍPIOS

#### ORÇAMENTO FISCAL E DA SEGURIDADE SOCIAL

PERÍODO: Janeiro a Junho 2022/BIMESTRE Maio - Junho

RREO - Anexo 8 (LDB, Art. 72)



RS Milhares

RECEITAS RESULTANTES DE IMPOSTOS (Art. 212 e 212-A da Constituição Federal)		RECEITAS REALIZADAS
RECEITA RESULTANTE DE IMPOSTOS	PREVISÃO ATUALIZADA (a)	JAN A JUN
1- RECEITA DE IMPOSTOS	120.440.662,00	65.852.326,71
1.1- Receita Resultante do Imposto sobre a Propriedade Predial e Territorial Urbana - IPTU	26.987.412,00	7.722.375,34
1.2- Receita Resultante do Imposto sobre Transmissão Inter Vivos - ITBI	9.200.000,00	4.272.927,34
1.3- Receita Resultante do Imposto sobre Serviços de Qualquer Natureza - ISS	65.253.250,00	39.509.987,55
1.4- Receita Resultante do Imposto de Renda Retido na Fonte - IRRF	19.000.000,00	14.347.036,48
2- RECEITA DE TRANSFERÊNCIAS CONSTITUCIONAIS E LEGAIS	327.300.000,00	203.658.247,39
2.1- Cota-Parte FPM	142.000.000,00	80.805.681,87
2.1.1- Parcela referente à CF, art. 159, I, alínea B	130.000.000,00	80.805.681,87
2.1.2- Parcela referente à CF, art. 159, I, alínea D e E	12.000.000,00	0,00
2.2- Cota-Parte ICMS	150.000.000,00	94.602.568,56
2.3- Cota-Parte IPI-Exportação	2.000.000,00	784.108,21
2.4- Cota-Parte ITR	300.000,00	42.160,87
2.5- Cota-Parte IPVA	33.000.000,00	27.423.727,88
2.6- Cota-Parte IOF-Outro	0,00	0,00
2.7- Compensações Financeiras Provenientes de Impostos e Transferências Constitucionais	0,00	0,00
3- TOTAL DA RECEITA DE IMPOSTOS (1 + 2)	447.740.662,00	269.510.574,10
4- TOTAL DESTINADO AO FUNDEB - 20% DE ((2.1.1) + (2.2) + (2.3) + (2.4) + (2.5))	63.080.000,00	40.731.649,10
5- VALOR MÍNIMO A SER APLICADO ALÉM DO VALOR DESTINADO AO FUNDEB - 5% DE ((2.1.1) + (2.2) + (2.3) + (2.4) + (2.5)) + 25% DE ((1.1) + (1.2) + (1.3) + (1.4) + (2.1.2) + (2.6) + (2.7))	48.875.165,50	26.645.994,05
<b>FUNDEB</b>		
RECEITAS RECEBIDAS DO FUNDEB NO EXERCÍCIO	PREVISÃO ATUALIZADA (a)	RECEITAS REALIZADAS
6 - RECEITAS RECEBIDAS DO FUNDEB	225.740.000,00	143.504.179,67
6.1 - FUNDEB - Impostos e Transferências de Impostos	114.264.500,00	70.444.941,31
6.1.1 - Principal	114.239.500,00	70.012.507,30
6.1.2 - Rendimentos de Aplicação Financeira	25.000,00	432.434,01
6.2 - FUNDEB - Complementação da União - VAAF	88.923.500,00	54.764.195,19
6.2.1 - Principal	88.908.500,00	54.764.195,19
6.2.2 - Rendimentos de Aplicação Financeira	15.000,00	0,00
6.3 - FUNDEB - Complementação da União - VAAAT	22.552.000,00	18.295.043,17
6.3.1 - Principal	22.537.000,00	18.295.043,17
6.3.2 - Rendimentos de Aplicação Financeira	15.000,00	0,00
7 - RESULTADO LÍQUIDO DAS TRANSFERÊNCIAS DO FUNDEB (6.1.1 - 4)	51.159.500,00	29.280.858,20
RECURSOS RECEBIDOS EM EXERCÍCIOS ANTERIORES E NÃO UTILIZADOS (SUPERÁVIT)		VALOR
8 - TOTAL DOS RECURSOS DE SUPERÁVIT		0,00
8.1 - SUPERÁVIT DO EXERCÍCIO IMEDIATAMENTE ANTERIOR		0,00
8.2 - SUPERÁVIT RESIDUAL DE OUTROS EXERCÍCIOS		0,00
9 - TOTAL DOS RECURSOS DO FUNDEB DISPONÍVEIS PARA UTILIZAÇÃO (6 + 8)		143.504.179,67

**PREFEITURA MUNICIPAL DE IMPERATRIZ**  
RELATÓRIO RESUMIDO DA EXECUÇÃO ORÇAMENTÁRIA

**DEMONSTRATIVO DAS RECEITAS E DESPESAS COM MANUTENÇÃO E DESENVOLVIMENTO DO ENSINO - MDE - MUNICÍPIOS**  
ORÇAMENTO FISCAL E DA SEGURIDADE SOCIAL

PERÍODO: Janeiro a Junho 2022/BIMESTRE Maio - Junho

RREO - Anexo 8 (LDB, Art. 72)

Page 2 of 5

R\$ Milhares

DESPESAS COM RECURSOS DO FUNDEB	DOTAÇÃO ATUALIZADA (c)	DESPESAS EMPENHADAS JAN A JUN (d)	DESPESAS LIQUIDADAS JAN A JUN (e)	DESPESAS PAGAS JAN A JUN (f)	INSCRITAS EM RESTOS A PAGAR NÃO PROCESSADOS (g)
10 - PROFISSIONAIS DA EDUCAÇÃO BÁSICA	138.880.000,00	116.077.064,02	79.020.371,42	76.432.545,63	0,00
10.1 - Educação Infantil	35.045.000,00	25.281.500,00	14.128.365,26	13.622.285,52	0,00
10.1.1 - Creche	21.750.000,00	16.180.000,00	7.090.641,32	6.853.582,72	0,00
10.1.2 - Pré - Escola	13.295.000,00	9.101.500,00	7.037.723,94	6.768.702,80	0,00
10.2 - Ensino Fundamental	103.835.000,00	90.795.564,02	64.892.006,16	62.810.260,11	0,00
11 - OUTRAS DESPESAS	94.208.000,00	66.506.392,04	51.149.924,34	48.405.409,31	0,00
11.1 - Educação Infantil	19.779.000,00	10.889.750,70	9.678.224,83	9.678.224,83	0,00
11.1.1 - Creche	9.212.500,00	6.472.332,09	5.260.806,22	5.260.806,22	0,00
11.1.2 - Pré - Escola	10.566.500,00	4.417.418,61	4.417.418,61	4.417.418,61	0,00
11.2 - Ensino Fundamental	74.429.000,00	55.616.641,34	41.471.699,51	38.727.184,48	0,00
12 - TOTAL DAS DESPESAS COM RECURSOS DO FUNDEB (10 + 11)	233.088.000,00	182.583.456,06	130.170.295,76	124.837.954,94	0,00

**INDICADORES DO FUNDEB**

DESPESAS CUSTEADAS COM RECEITA DO FUNDEB RECEBIDA NO EXERCÍCIO	DESPESAS EMPENHADAS JAN A JUN (d)	DESPESAS LIQUIDADAS JAN A JUN (e)	DESPESAS PAGAS JAN A JUN (f)	INSCRITAS EM RESTOS A PAGAR NÃO PROCESSADOS (g)	INSCRITAS EM RESTOS A PAGAR NÃO PROC. (sem disponibilidade de caixa) (h)
13 - Total das Despesas do FUNDEB com Profissionais da Educação Básica	116.077.064,02	79.020.371,42	76.432.545,63	0,00	0,00
14 - Total das Despesas custeadas com FUNDEB - Impostos e Transferências de Impostos	101.102.117,94	70.250.626,02	66.559.594,07	0,00	0,00
15 - Total das Despesas custeadas com FUNDEB - Complementação da União - VAAF	64.294.051,92	45.843.453,39	44.681.412,80	0,00	0,00
16 - Total das Despesas custeadas com FUNDEB - Complementação da União - VAAAT	17.187.286,20	14.076.216,35	13.596.948,07	0,00	0,00
17 - Total das Despesas custeadas com FUNDEB - Complementação da União - VAAAT aplicadas na Educação Inf	11.537.355,30	9.849.313,63	9.765.057,77	0,00	0,00
18 - Total das Despesas custeadas com FUNDEB - Complementação da União - VAAAT aplicadas em Despesa de C	2.837.938,76	2.245.038,94	2.245.038,94	0,00	0,00
<b>INDICADORES - Art. 212-A, inciso XI e § 3º - Constituição Federal2</b>	<b>VALOR EXIGIDO (i)</b>	<b>VALOR APLICADO (j)</b>	<b>VALOR CONSIDERADO APÓS DEDUÇÕES (k)</b>	<b>% APLICADO (l)</b>	
19 - Mínimo de 70% do FUNDEB na Remuneração dos Profissionais da Educação Básica	100.452.925,77	79.020.371,42	79.020.371,42	55,06	
20 - Percentual de 50% da Complementação da União ao FUNDEB (VAAAT) na Educação Infantil	9.147.521,59	9.849.313,63	9.849.313,63	53,84	
21 - Mínimo de 15% da Complementação da União ao FUNDEB - VAAAT em Despesa de Capital	2.744.256,48	2.245.038,94	2.245.038,94	12,27	
<b>INDICADOR - Art.25, § 3º - Lei nº 14.113, de 2020 - (Máximo de 10% de Superávit)3</b>	<b>VALOR MÁX. PERMIT. (m)</b>	<b>VALOR NÃO APLICADO (n)</b>	<b>VALOR NÃO APLICADO APÓS AJUSTE (o)</b>	<b>% NÃO APLICADO (p)</b>	
22 - Total da Receita Recebida e não Aplicada no Exercício	14.350.417,97	13.333.883,91	13.333.883,91	9,29	

23 - Total das Despesas Custeadas com Superávit do FUNDEB

23.1 - Total das Despesas custeadas com FUNDEB - Impostos e Transferências de Impostos

23.2 - Total das Despesas custeadas com FUNDEB - Complementação da União (VAAF + VAAAT)

**INDICADOR - Art.25, § 3º - Lei nº 14.113, de 2020**  
(Aplicação do Superávit de Exercício Anterior)

Valor de Superávit Permitido no Exercício Anterior (q)	Valor não Aplicado No Exercício Anterior (r)	Valor de Superávit Aplicado até o 1º Quadrimestre (s)	Valor Aplicado Até o 1º Quadrimestre Que Intregará o Limite Constitucional (t)	Valor Aplicado Após o 1º Quadrimestre (u)	Valor Não Aplicado (v)
0,00	0,00	0,00	0,00	0,00	0,00
0,00	0,00	0,00	0,00	0,00	0,00
0,00	0,00	0,00	0,00	0,00	0,00

**PREFEITURA MUNICIPAL DE IMPERATRIZ**  
RELATÓRIO RESUMIDO DA EXECUÇÃO ORÇAMENTÁRIA

**DEMONSTRATIVO DAS RECEITAS E DESPESAS COM MANUTENÇÃO E DESENVOLVIMENTO DO ENSINO - MDE - MUNICÍPIOS**  
ORÇAMENTO FISCAL E DA SEGURIDADE SOCIAL

PERÍODO: Janeiro a Junho 2022/BIMESTRE Maio - Junho

RREO - Anexo 8 (LDB, Art. 72)

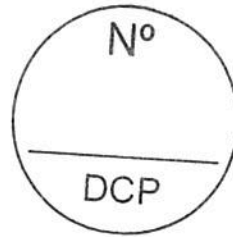
DESPESAS COM MANUTENÇÃO E DESENVOLVIMENTO DO ENSINO - MDE - CUSTEADAS COM RECEITA DE IMPOSTOS (EXCETO FUNDEB)					
DESPESAS COM AÇÕES TÍPICAS DE MDE - RECEITAS DE IMPOSTOS EXCETO FUNDEB	DOTAÇÃO ATUALIZADA (c)	DESPESAS EMPENHADAS JAN A JUN (d)	DESPESAS LIQUIDADAS JAN A JUN (e)	DESPESAS PAGAS JAN A JUN (f)	INSCRITAS EM RESTOS A PAGAR NÃO PROCESSADOS (g)
24. EDUCAÇÃO INFANTIL	1.798.500,00	8.100,00	8.100,00	8.100,00	0,00
24.1 - Creche	1.298.500,00	8.100,00	8.100,00	8.100,00	0,00
24.2 - Pré-escola	500.000,00	0,00	0,00	0,00	0,00
25. ENSINO FUNDAMENTAL	41.540.240,00	37.054.167,27	28.870.158,65	27.082.917,55	0,00
26. TOTAL DAS DESPESAS COM AÇÕES TÍPICAS DE MDE (24 + 25)	43.338.740,00	37.062.267,27	28.878.258,65	27.082.917,55	0,00
<b>APURAÇÃO DAS DESPESAS PARA FINS DE LIMITE MÍNIMO CONSTITUCIONAL</b>					
27 - TOTAL DAS DESPESAS DE MDE CUSTEADAS COM RECURSOS DE IMPOSTOS (FUNDEB E RECEITAS DE IMPOSTOS) = (L14 (d ou e) + L26 (d ou e) + L23.1 (t))					99.128.884,67
28. (-) RESULTADOS LÍQUIDOS DAS TRANSFERÊNCIAS DO FUNDEB = (L7)					29.280.858,20
29. (-) RESTOS A PAGAR NÃO PROCESSADOS INSCRITOS NO EXERCÍCIO SEM DISPONIBILIDADE FINANCEIRA DE RECURSOS DO FUNDEB IMPOSTOS = (L14h)					0,00
30. (-) RESTOS A PAGAR NÃO PROCESSADOS INSCRITOS NO EXERCÍCIO SEM DISPONIBILIDADE FINANCEIRA DE RECURSOS DE IMPOSTOS					0,00
31. (-) CANCELAMENTO, NO EXERCÍCIO, DE RESTOS A PAGAR INSCRITOS COM DISPONIBILIDADE FINANCEIRA DE RECURSOS DE IMPOSTOS VINCULADOS AO ENSINO = (L34.1(ac) + 1)					0,00
32. TOTAL DAS DESPESAS PARA FINS DE LIMITE (27 - (28 + 29 + 30 + 31))					69.848.026,47
<b>APURAÇÃO DO LIMITE MÍNIMO CONSTITUCIONAL</b>					
33. APLICAÇÃO EM MDE SOBRE A RECEITA RESULTANTE DE IMPOSTOS			67.377.643,53	69.848.026,47	25,92
<b>RESTOS A PAGAR INSCRITOS EM EXERCÍCIOS ANTERIORES COM DISPONIBILIDADE FINANCIAMENTO DE RECURSOS DE IMPOSTOS E DO FUNDEB</b>					
SALDO INICIAL (z)		RP LIQUIDADOS (aa)	RP PAGOS (ab)	RP CANCELADOS (ac)	SALDO FINAL (ad)
49.714.777,14	48.160.402,97	39.651.896,95	0,00	10.062.880,19	
13.757.649,17	13.177.291,16	8.022.361,98	0,00	5.735.287,19	
21.723.190,16	21.723.190,16	18.482.150,69	0,00	3.241.039,47	
14.233.937,81	13.259.921,65	13.147.384,28	0,00	1.086.553,53	

34 - RESTOS A PAGAR DE DESPESAS COM MDE

34.1 - Executadas com Recursos de Impostos e Transferências de Impostos

34.2 - Executadas com Recursos do FUNDEB - Impostos

34.3 - Executadas com Recursos do FUNDEB - Complementação da União (VAAT + VAAF)



# PREFEITURA MUNICIPAL DE IMPERATRIZ

## RELATÓRIO RESUMIDO DA EXECUÇÃO ORÇAMENTÁRIA

### DEMONSTRATIVO DAS RECEITAS E DESPESAS COM MANUTENÇÃO E DESENVOLVIMENTO DO ENSINO - MDE - MUNICÍPIOS

PERÍODO: Janeiro a Junho 2022/BIMESTRE Maio - Junho

RRRO - Anexo 8 (LDB, Art. 72)

Page 4 of 5

RS Milhares

OUTRAS INFORMAÇÕES PARA CONTROLE						
RECEITAS ADICIONAIS PARA FINANCIAMENTO DO ENSINO	PREVISÃO ATUALIZADA (a)	RECEITAS REALIZADAS Até o Bimestre (b)				
35 - RECEITA DE TRANSFERÊNCIA DO FNDE (INCLUINDO RENDIMENTOS DE APLICAÇÃO FINANCEIRA	10.340.000,00	3.360.290,30				
35.1 - Salário Educação	4.000.000,00	1.775.203,58				
35.2 - PDDE	0,00	0,00				
35.3 - PNAE	5.440.000,00	1.585.086,72				
35.4 - PNATE	900.000,00	0,00				
35.5 - Outras Transferências do FNDE	0,00	0,00				
36 - RECEITAS DE TRANSFERÊNCIAS DE CONVÊNIOS	0,00	0,00				
37 - RECEITAS DE ROYALTIES DESTINADOS À EDUCAÇÃO	0,00	0,00				
38 - RECEITA DE OPERAÇÕES DE CRÉDITO VINCULADAS À EDUCAÇÃO	0,00	0,00				
39 - OUTRAS RECEITAS PARA FINANCIAMENTO DO ENSINO	201.500,00	228.915,67				
40 - TOTAL DAS RECEITAS ADICIONAIS PARA FINANCIAMENTO DO ENSINO = (35 + 36 + 37 + 38 + 39)	10.541.500,00	3.589.205,97				
OUTRAS DESPESAS COM EDUCAÇÃO						
DOTAÇÃO ATUALIZADA	DESPESAS EMPENHADAS JAN A JUN (d)	DESPESAS LIQUIDADAS JAN A JUN (e)	DESPESAS PAGAS JAN A JUN (f)	INSCRITAS EM RESTOS A PAGAR NÃO PROCESSADOS (g)		
41 - EDUCAÇÃO INFANTIL	3.778.000,00	1.101.315,91	544.529,16	528.916,74	0,00	0,00
41.1 - Creche	2.670.000,00	654.842,97	336.623,20	326.343,13	0,00	0,00
41.2 - Pré - Escola	1.108.000,00	446.472,94	207.905,96	202.573,61	0,00	0,00
42 - Ensino Fundamental	9.513.500,00	6.051.582,16	3.595.583,41	3.588.885,82	0,00	0,00
43 - Ensino Médio	0,00	0,00	0,00	0,00	0,00	0,00
44 - Ensino Superior	0,00	0,00	0,00	0,00	0,00	0,00
45 - Ensino Profissional Não Integrado ao Ensino Regular	13.291.500,00	7.152.898,07	4.140.112,57	4.117.802,56	0,00	0,00
46 - TOTAL DAS DESPESAS CUSTEADAS COM RECEITAS ADICIONAIS PARA FINANCIAMENTO DO ENSINO (41 + 42 + 43 + 44 + 45)						
TOTAL GERAL DAS DESPESAS COM EDUCAÇÃO						
DOTAÇÃO ATUALIZADA (g)	DESPESAS EMPENHADAS JAN A JUN (d)	DESPESAS LIQUIDADAS JAN A JUN (e)	DESPESAS PAGAS JAN A JUN (f)	INSCRITAS EM RESTOS A PAGAR NÃO PROCESSADOS (g)		
47 - TOTAL GERAL DAS DESPESAS COM EDUCAÇÃO (12 + 26 + 46)	297.156.240,00	229.095.260,39	164.295.893,39	157.039.727,82	0,00	0,00
47.1 - Despesas Correntes	276.961.240,00	217.850.908,99	155.697.809,61	148.441.644,04	0,00	0,00
47.1.1 - Pessoal Ativo	177.033.740,00	146.133.626,19	103.708.602,90	100.069.284,85	0,00	0,00
47.1.2 - Pessoal Inativo	0,00	0,00	0,00	0,00	0,00	0,00
47.1.3 - Transferências às instituições comunitárias, confessionais ou filantrópicas sem fins lucrativos	80.000,00	0,00	0,00	0,00	0,00	0,00
47.1.4 - Outras Despesas Correntes	99.847.500,00	71.717.282,80	51.989.206,71	48.372.359,19	0,00	0,00
47.2 - Despesas de Capital	20.195.000,00	11.244.351,40	8.598.083,78	8.598.083,78	0,00	0,00
47.2.1 - Transferências às instituições comunitárias, confessionais ou filantrópicas sem fins lucrativos	0,00	0,00	0,00	0,00	0,00	0,00
47.2.2 - Outras Despesas de Capital	20.195.000,00	11.244.351,40	8.598.083,78	8.598.083,78	0,00	0,00



**PREFEITURA MUNICIPAL DE IMPERATRIZ**  
**RELATÓRIO RESUMIDO DA EXECUÇÃO ORÇAMENTÁRIA**  
**DEMONSTRATIVO DAS RECEITAS E DESPESAS COM MANUTENÇÃO E DESENVOLVIMENTO DO ENSINO - MDE - MUNICÍPIOS**  
**ORÇAMENTO FISCAL E DA SEGURIDADE SOCIAL**

PERÍODO: Janeiro a Junho 2022/BIMESTRE Maio - Junho

Page 5 of 5  
 RS Milhares

RREO - Anexo 8 (LDB, Art. 72)

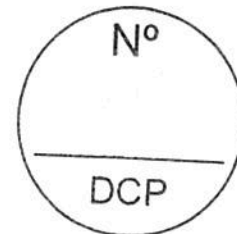
CONTROLE DA DISPONIBILIDADE FINANCEIRA E CONCILIAÇÃO BANCÁRIA	FUNDEB	SALÁRIO EDUCAÇÃO
48. DISPONIBILIDADE FINANCEIRA EM 31 DE DEZEMBRO DO EXERCÍCIO ANTERIOR	-25.537.551,68	811.564,64
49. (+) INGRESSO DE RECURSOS ATÉ O BIMESTRE (orçamentário)	143.504.179,67	1.775.203,58
50. (-) PAGAMENTOS EFETUADOS ATÉ O BIMESTRE (orçamentário e restos a pagar)	152.463.720,25	1.169.251,04
51. (=) DISPONIBILIDADE FINANCEIRA ATÉ O BIMESTRE	-34.497.092,26	1.417.517,18
52. (+) AJUSTES POSITIVOS (RETENÇÕES E OUTROS VALORES EXTRAORÇAMENTÁRIOS)	0,00	0,00
53. (-) AJUSTES NEGATIVOS (OUTROS VALORES EXTRAORÇAMENTÁRIOS)	0,00	0,00
54. (=) SALDO FINANCEIRO CONCILIADO (Saldo Bancário)	-34.497.092,26	1.417.517,18

- 1) Limites mínimos anuais a serem cumpridos no encerramento do exercício.
- 2) Art. 21, § 2º, Lei 11.494/2007: "Até 5% dos recursos recebidos à conta dos Fundos, inclusive relativos à complementação da União recebidos nos termos do §1º do art. 6º desta Lei, poderão ser utilizados no 1º trimestre do exercício imediatamente subsequente, mediante abertura de crédito adicional."
- 3) Caput do artigo 212 da CF/1988
- 4) Os valores referentes à parcela dos Restos a Pagar inscritos sem disponibilidade financeira vinculada à educação deverão ser informados somente no RREO do último bimestre do exercício.
- 5) Limites mínimos anuais a serem cumpridos no encerramento do exercício, no âmbito de atuação prioritária, conforme LDB, art. 11, V.
- 6) Nos cinco primeiros bimestres do exercício o acompanhamento poderá ser feito com base na despesa empenhada ou na despesa
- 7) Essa coluna poderá ser apresentada somente no último bimestre



# PREFEITURA MUNICIPAL DE IMPERATRIZ

## RELATÓRIO RESUMIDO DA EXECUÇÃO ORÇAMENTÁRIA DEMONSTRATIVO DAS RECEITAS OP. CRÉDITO E DESPESA DE CAPITAL ORÇAMENTOS FISCAIS E DA SEGURIDADE SOCIAL PERÍODO: Janeiro a Junho 2022/BIMESTRE Maio - Junho



RREO – ANEXO 9 (LRF, art.53, § 1º, inciso I)

RS 1

RECEITAS	PREVISÃO ATUALIZADA (a)	RECEITAS REALIZADAS JAN A JUN (b)	SALDO NÃO REALIZADO (c) = (a-b)
RECEITAS DE OPERAÇÕES DE CRÉDITO (I)	7.000.000,00	0,00	7.000.000,00
DESPESAS	DOTAÇÃO ATUALIZADA (d)	DESPESAS EMPENHADAS JAN A JUN (e)	SALDO NÃO EXECUTADO (f) = (d-e)
DESPESAS DE CAPITAL	76.278.350,47	37.755.000,66	38.523.349,81
Investimentos	69.271.758,33	32.722.938,78	36.548.819,55
Inversões Financeiras	1.500.000,00	0,00	1.500.000,00
Amortização da Dívida	5.506.592,14	5.032.061,88	474.530,26
(-) Incentivos Fiscais a Contribuinte	0,00	0,00	0,00
(-) Incentivos Fiscais a Contribuinte por Instituições Financeiras	0,00	0,00	0,00
DESPESA DE CAPITAL LÍQUIDA (II)	76.278.350,47	37.755.000,66	38.523.349,81
<b>RESULTADO PARA APURAÇÃO DA REGRA DE OURO (III) = (II - I)</b>	<b>69.278.350,47</b> <b>&lt;(d - a)&gt;</b>	<b>37.755.000,66</b> <b>&lt;(e - b)&gt;</b>	<b>31.523.349,81</b> <b>&lt;(f - c)&gt;</b>

Notas:  
1 < Operações de Crédito descritas na CF, art. 167, inciso III >  
2 Durante o exercício, somente as despesas liquidadas são consideradas executadas. No encerramento do exercício, as despesas não liquidadas inscritas em restos a pagar não processados são também consideradas executadas. Dessa forma, para maior transparência, as despesas executadas estão segregadas em:  
a) Despesas liquidadas, consideradas aquelas em que houve a entrega do material ou serviço, nos termos do art. 63 da Lei 4.320/64;  
b) Despesas empenhadas, mas não liquidadas, inscritas em Restos a Pagar não processados, consideradas liquidadas no encerramento do exercício, por força do art.35, inciso II da Lei 4.320/64.

**PREFEITURA MUNICIPAL DE IMPERATRIZ**  
**ORÇAMENTOS FISCAIS E DA SEGURIDADE SOCIAL**  
**RELATÓRIO RESUMIDO DA EXECUÇÃO ORÇAMENTÁRIA**  
**DEMONSTRATIVO DA RECEITA DE ALIENAÇÃO DE ATIVOS E APLICAÇÕES DE RECURSOS**  
**PERÍODO: Janeiro a Junho**

RS 1

RECEITAS	PREVISÃO ATUALIZADA		RECEITAS REALIZADAS		SALDO A REALIZAR (a-b)		
	(a)	(b)	(c)	(d)			
RECEITAS DE ALIENAÇÃO DE ATIVOS (I)							
Receita de Alienação de Bens Móveis	0,00	0,00	0,00	0,00	0,00		
Receita de Alienação de Bens Imóveis	0,00	0,00	0,00	0,00	0,00		
Receita de Alienação de Bens Intangíveis	0,00	0,00	0,00	0,00	0,00		
Receita de Rendimentos de Aplicações Financeiras	0,00	0,00	0,00	0,00	0,00		
DESPESAS							
	DOTAÇÃO ATUALIZADA	DESPESAS EMPENHADAS	DESPESAS LIQUIDADAS	DESPESAS PAGAS	INSCRITAS EM RESTOS A PAGAR NÃO PROCESSADOS	PAGAMENTOS DE RESTOS A PAGAR	SALDO (h)-(d-e)
	(d)	(e)	(f)	(g)	(h)	(i)	(j)=(d-e)
APLICAÇÃO DOS RECURSOS DA ALIENAÇÃO DE ATIVOS (II)							
Despesas de Capital	0,00	0,00	0,00	0,00	0,00	0,00	0,00
Investimentos	0,00	0,00	0,00	0,00	0,00	0,00	0,00
Inversões Financeiras	0,00	0,00	0,00	0,00	0,00	0,00	0,00
Amortização da Dívida	0,00	0,00	0,00	0,00	0,00	0,00	0,00
Despesas Correntes dos Regimes de Previdência	0,00	0,00	0,00	0,00	0,00	0,00	0,00
Regime Próprio dos Servidores Públicos	0,00	0,00	0,00	0,00	0,00	0,00	0,00
<b>SALDO FINANCEIRO APLICAR</b>	<b>2021 (h)</b>	<b>2021 (i)</b>	<b>2021 (j)</b>	<b>2021 (k)</b>	<b>2021 (l)</b>	<b>2021 (m)</b>	<b>2021 (n)=(h-k)</b>
	0,00	0,00	0,00	0,00	0,00	0,00	0,00

Nota: Durante o exercício, somente as despesas liquidadas são consideradas executadas. No encerramento do exercício, as despesas não liquidadas inscritas em restos a pagar não processados são também consideradas executadas. Dessa forma, para maior transparência, as despesas executadas estão segregadas em:

- a) Despesas liquidadas, consideradas aquelas em que houve a entrega do material ou serviço, nos termos do art. 63 da Lei 4.320/64;
- b) Despesas empenhadas mas não liquidadas, inscritas em Restos a Pagar não processados, consideradas liquidadas no encerramento do exercício, por força do art.35, inciso II da Lei 4.320/64.

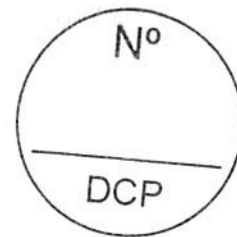


**PREFEITURA MUNICIPAL DE IMPERATRIZ**  
**RELATÓRIO RESUMIDO DA EXECUÇÃO ORÇAMENTÁRIA**  
**DEMONSTRATIVO DA RECEITA DE IMPOSTOS E DAS DESPESAS PRÓPRIAS COM SAÚDE**  
**ORÇAMENTOS FISCAIS E DA SEGURIDADE SOCIAL**  
**PERÍODO: Janeiro a Junho 2022/BIMESTRE Maio - Junho**

RS 1

RREO - ANEXO XII (LC nº 141/2012 art.35)

RECEITAS RESULTANTES DE IMPOSTOS E TRANSFERÊNCIAS CONSTITUCIONAIS E LEGAIS	PREVISÃO		PREVISÃO ATUALIZADA (a)	RECEITAS REALIZADAS	
	INICIAL			Até o Bimestre (b)	(%) (b/a)x100
<b>RECEITA DE IMPOSTOS (I)</b>	120.440.662,00		120.440.662,00	65.852.326,71	54,68
Recetta Resultante do Imposto Predial e Territorial Urbano - IPTU	26.987.412,00		26.987.412,00	7.722.375,34	28,61
IPTU	24.100.000,00		24.100.000,00	7.634.089,09	31,68
Multas, Juros de Mora, Dívida Ativa e Outros Encargos do IPTU	2.887.412,00		2.887.412,00	88.286,25	3,06
Recetta Resultante do Imposto sobre Transmissão Inter Vivos - ITBI	9.200.000,00		9.200.000,00	4.272.927,34	46,44
ITBI	8.100.000,00		8.100.000,00	4.272.927,34	52,75
Multas, Juros de Mora, Dívida Ativa e Outros Encargos do ITBI	1.100.000,00		1.100.000,00	0,00	0,00
Recetta Resultante do Imposto sobre Serviços de Qualquer Natureza - ISS	65.253.250,00		65.253.250,00	39.509.987,55	60,55
ISS	63.000.000,00		63.000.000,00	39.447.255,06	62,61
Multas, Juros de Mora, Dívida Ativa e Outros Encargos do ISS	2.253.250,00		2.253.250,00	62.732,49	2,78
Recetta Resultante do Imposto sobre a Renda e Proventos de Qualquer Natureza Retido na Fonte - IRRF	19.000.000,00		19.000.000,00	14.347.036,48	75,51
RECEITA DE TRANSFERÊNCIAS CONSTITUCIONAIS E LEGAIS (II)	315.400.000,00		315.400.000,00	203.658.247,39	64,57
Cota-Parte FPM	130.000.000,00		130.000.000,00	80.805.681,87	62,16
Cota-Parte ITR	300.000,00		300.000,00	42.160,87	14,05
Cota-Parte IPVA	33.000.000,00		33.000.000,00	27.423.727,88	83,10
Cota-Parte ICMS	150.000.000,00		150.000.000,00	94.602.568,56	63,07
Cota-Parte IPI-Exportação	2.000.000,00		2.000.000,00	784.108,21	39,21
Compensações Financeiras Provenientes de Impostos e Transferências Constitucionais	100.000,00		100.000,00	0,00	0,00
Desoneração ICMS - LC 87/1996	100.000,00		100.000,00	0,00	0,00
Outras	0,00		0,00	0,00	0,00
<b>TOTAL DAS RECEITAS RESULTANTES DE IMPOSTOS E TRANSFERÊNCIAS CONSTITUCIONAIS E LEGAIS - (III) = (I) + (II)</b>	<b>435.840.662,00</b>		<b>435.840.662,00</b>	<b>269.510.574,10</b>	<b>61,84</b>



**PREFEITURA MUNICIPAL DE IMPERATRIZ**  
**RELATÓRIO RESUMIDO DA EXECUÇÃO ORÇAMENTÁRIA**  
**DEMONSTRATIVO DA RECEITA DE IMPOSTOS E DAS DESPESAS PRÓPRIAS COM SAÚDE**  
**ORÇAMENTOS FISCAIS E DA SEGURIDADE SOCIAL**  
**PERÍODO: Janeiro a Junho 2022/BIMESTRE Maio - Junho**

R\$ 1

DESPESAS COM AÇÕES E SERVIÇOS PÚBLICOS DE SAÚDE (ASPS) POR SUBFUNÇÃO E CATEGORIA ECONÔMICA	DOTAÇÃO INICIAL	DOTAÇÃO ATUALIZADA (c)	DESPESAS EMPENHADAS		DESPESAS LIQUIDADAS		DESPESAS PAGAS		INSCRITOS EM RESTOS A PAGAR NÃO PROCESSADOS (g)
			ATÉ BIMESTRE (d)	% (d/c) x 100	ATÉ BIMESTRE (e)	% (e/c) x 100	ATÉ BIMESTRE (f)	% (f/c) x 100	
<b>ATENÇÃO BÁSICA (IV)</b>	26.160.000,00	20.624.000,00	18.777.487,23	91,05	7.332.673,43	35,55	4.938.149,70	23,94	0,00
Despesas Correntes	26.160.000,00	20.624.000,00	18.777.487,23	91,05	7.332.673,43	35,55	4.938.149,70	23,94	0,00
Despesas de Capital	0,00	0,00	0,00	0,00	0,00	0,00	0,00	0,00	0,00
<b>ASSISTÊNCIA HOSPITALAR E AMBULATORIAL (V)</b>	42.117.000,00	57.206.000,00	46.025.234,54	80,46	44.588.773,68	77,94	32.832.840,58	57,39	0,00
Despesas Correntes	42.110.000,00	57.199.000,00	46.025.234,54	80,47	44.588.773,68	77,95	32.832.840,58	57,40	0,00
Despesas de Capital	7.000,00	7.000,00	0,00	0,00	0,00	0,00	0,00	0,00	0,00
<b>SUORTE PROFILÁTICO E TERAPÊUTICO (VI)</b>	2.530.000,00	2.635.000,00	1.411.094,36	53,55	595.138,86	22,59	425.083,81	16,13	0,00
Despesas Correntes	2.530.000,00	2.635.000,00	1.411.094,36	53,55	595.138,86	22,59	425.083,81	16,13	0,00
Despesas de Capital	0,00	0,00	0,00	0,00	0,00	0,00	0,00	0,00	0,00
<b>VIGILÂNCIA SANITÁRIA (VII)</b>	1.355.000,00	1.355.000,00	612.635,13	45,21	447.458,63	33,02	367.810,10	27,14	0,00
Despesas Correntes	1.355.000,00	1.355.000,00	612.635,13	45,21	447.458,63	33,02	367.810,10	27,14	0,00
Despesas de Capital	0,00	0,00	0,00	0,00	0,00	0,00	0,00	0,00	0,00
<b>VIGILÂNCIA EPIDEMIOLÓGICA (VIII)</b>	7.000.000,00	7.060.000,00	4.735.908,45	67,08	2.681.532,00	37,98	2.209.442,46	31,30	0,00
Despesas Correntes	7.000.000,00	7.060.000,00	4.735.908,45	67,08	2.681.532,00	37,98	2.209.442,46	31,30	0,00
Despesas de Capital	0,00	0,00	0,00	0,00	0,00	0,00	0,00	0,00	0,00
<b>ALIMENTAÇÃO E NUTRIÇÃO (IX)</b>	0,00	0,00	0,00	0,00	0,00	0,00	0,00	0,00	0,00
Despesas Correntes	0,00	0,00	0,00	0,00	0,00	0,00	0,00	0,00	0,00
Despesas de Capital	0,00	0,00	0,00	0,00	0,00	0,00	0,00	0,00	0,00
<b>OUTRAS SUBFUNÇÕES (X)</b>	6.520.000,00	7.170.270,64	5.016.507,95	69,96	5.016.164,95	69,96	3.983.663,85	55,56	0,00
Despesas Correntes	6.381.000,00	7.031.270,64	5.016.507,95	71,35	5.016.164,95	71,34	3.983.663,85	56,66	0,00
Despesas de Capital	139.000,00	139.000,00	0,00	0,00	0,00	0,00	0,00	0,00	0,00
<b>TOTAL (XI) = (IV + V + VI + VII + VIII + IX + X)</b>	85.682.000,00	96.050.270,64	76.578.867,66	79,73	60.661.741,55	63,16	44.756.990,50	46,60	0,00



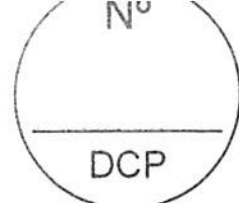


**PREFEITURA MUNICIPAL DE IMPERATRIZ**  
**RELATÓRIO RESUMIDO DA EXECUÇÃO ORÇAMENTÁRIA**  
**DEMONSTRATIVO DA RECEITA DE IMPOSTOS E DAS DESPESAS PRÓPRIAS COM SAÚDE**  
**ORÇAMENTOS FISCAIS E DA SEGURIDADE SOCIAL**  
**PERÍODO: Janeiro a Junho 2022/BIMESTRE Maio - Junho**

RS 1

RREO - ANEXO XII (LC nº 141/2012 art.35)

	RESTOS A PAGAR CANCELADOS OU PRESCRITOS					Saldo Final (não aplicado) (aa) = (w - (x ou y))
	Saldo Inicial (no Exercício atual) (w)	Despesas Custeadas no Exercício de Referência			Pagas (z)	
		Empenhadas (x)	Liquidadas (y)			
<b>TOTAL DOS RESTOS A PAGAR CANCELADOS OU PRESCRITOS ATÉ O FINAL DO EXERCÍCIO ATUAL QUE AFETARAM O CUMPRIMENTO DO LIMITE (XXI) (soma dos saldos negativos da coluna "v")</b>	0,00	0,00	0,00	0,00	0,00	0,00
<b>TOTAL DOS RESTOS A PAGAR CANCELADOS OU PRESCRITOS ATÉ O FINAL DO EXERCÍCIO ANTERIOR QUE AFETARAM O CUMPRIMENTO DO LIMITE (XXII) (valor informado no demonstrativo do exercício anterior)</b>	0,00	0,00	0,00	0,00	0,00	0,00
<b>TOTAL DOS RESTOS A PAGAR CANCELADOS OU PRESCRITOS NO EXERCÍCIO ATUAL QUE AFETARAM O CUMPRIMENTO DO LIMITE (XXIII) = (XXI - XXII) (Artigo 24 § 1º e 2º da LC 141/2012)</b>	0,00	0,00	0,00	0,00	0,00	0,00
<b>CONTROLE DE RESTOS A PAGAR CANCELADOS OU PRESCRITOS</b>						
<b>CONSIDERADOS PARA FINS DE APLICAÇÃO DA DISPONIBILIDADE DE CAIXA</b>						
<b>CONFORME ARTIGO 24§ 1º e 2º DA LC 141/2012</b>						
Restos a pagar cancelados ou prescritos em 2022 a serem compensados (XXIV) (saldo inicial = XXIII)						
Restos a pagar cancelados ou prescritos em 2021 a serem compensados (XXV) (saldo inicial igual ao saldo final do demonstrativo do exercício anterior)						
Restos a pagar cancelados ou prescritos em exercícios anteriores a serem compensados (XXVI) (saldo inicial igual ao saldo final do demonstrativo do exercício anterior)						
<b>TOTAL DE RESTOS A PAGAR CANCELADOS OU PRESCRITOS A COMPENSAR (XXVII)</b>	0,00	0,00	0,00	0,00	0,00	0,00
<b>RECEITAS ADICIONAIS PARA O FINANCIAMENTO DA SAÚDE NÃO COMPUTADAS NO CÁLCULO DO MÍNIMO</b>						
RECEITAS DE TRANSFERÊNCIAS PARA A SAÚDE (XXVIII)	PREVISÃO INICIAL	PREVISÃO ATUALIZADA (a)	RECEITAS REALIZADAS			
Proveniente da União	194.778.000,00	194.778.000,00	Até o Bimestre (b)	(%) (b/a)x100	48,78	
Proveniente dos Estados	191.298.000,00	191.298.000,00	95.021.040,84		48,52	
Proveniente de outros Municípios	3.480.000,00	3.480.000,00	92.823.767,57		63,14	
RECEITA DE OPERAÇÕES DE CRÉDITO INTERNAS E EXTERNAS VINCULADAS A SAÚDE (XXIX)	0,00	0,00	2.197.273,27		0,00	
OUTRAS RECEITAS (XXX)	0,00	0,00	0,00		0,00	
<b>TOTAL DE RECEITAS ADICIONAIS PARA FINANCIAMENTO DA SAÚDE (XXXI) = (XXVIII + XXIX + XXX)</b>	6.000.000,00	6.000.000,00	0,00		0,00	
	200.778.000,00	200.778.000,00	95.021.040,84		47,33	



**PREFEITURA MUNICIPAL DE IMPERATRIZ**  
**RELATÓRIO RESUMIDO DA EXECUÇÃO ORÇAMENTÁRIA**  
**DEMONSTRATIVO DA RECEITA DE IMPOSTOS E DAS DESPESAS PRÓPRIAS COM SAÚDE**  
**ORÇAMENTOS FISCAIS E DA SEGURIDADE SOCIAL**  
**PERÍODO: Janeiro a Junho 2022/BIMESTRE Maio - Junho**

DESPESAS COM SAÚDE POR SUBFUNÇÕES E CATEGORIA ECONÔMICA NÃO COMPUTADAS NO CÁLCULO DO MÍNIMO	DOTAÇÃO INICIAL	DOTAÇÃO ATUALIZADA (c)	DESPESAS EMPENHADAS		DESPESAS LIQUIDADAS		DESPESAS PAGAS		INSCRITOS EM RESTOS A PAGAR NÃO PROCESSADOS (g)
			ATÉ BIMESTRE (d)		ATÉ BIMESTRE (e)		ATÉ BIMESTRE (f)		
			(d/c) x 100	(e/c) x 100	(f/c) x 100				
ATENÇÃO BÁSICA (XXXII)	34.282.000,00	41.177.000,00	69,90	28.783.829,02	26.809.348,17	65,11	20.959.244,49	50,90	0,00
Despesas Correntes	31.942.000,00	38.672.000,00	73,09	28.265.453,21	26.292.472,36	67,99	20.661.384,94	53,43	0,00
Despesas de Capital	2.340.000,00	2.505.000,00	20,69	518.375,81	516.875,81	20,63	297.859,55	11,89	0,00
ASSISTÊNCIA HOSPITALAR E AMBULATORIAL (XXXIII)	142.197.000,00	127.739.000,00	70,69	90.296.136,76	63.607.862,91	49,80	39.935.875,43	31,26	0,00
Despesas Correntes	131.482.495,00	118.189.495,00	76,26	90.127.519,93	63.449.165,46	53,68	39.910.865,18	33,77	0,00
Despesas de Capital	10.714.505,00	9.549.505,00	1,77	168.616,83	158.697,45	1,66	25.010,25	0,26	0,00
SUORTE PROFILÁTICO E TERAPÊUTICO (XXXIV)	3.982.000,00	4.122.000,00	43,70	1.801.177,73	1.158.421,33	28,10	871.076,98	21,13	0,00
Despesas Correntes	3.927.000,00	3.927.000,00	41,53	1.630.712,37	1.127.235,97	28,70	860.213,70	21,91	0,00
Despesas de Capital	55.000,00	195.000,00	87,42	170.465,36	31.185,36	15,99	10.863,28	5,57	0,00
VIGILÂNCIA SANITÁRIA (XXXV)	1.391.000,00	1.391.000,00	42,60	592.606,40	530.698,92	38,15	384.568,88	27,65	0,00
Despesas Correntes	1.340.000,00	1.340.000,00	44,22	592.606,40	530.698,92	39,60	384.568,88	28,70	0,00
Despesas de Capital	51.000,00	51.000,00	0,00	0,00	0,00	0,00	0,00	0,00	0,00
VIGILÂNCIA EPIDEMIOLÓGICA (XXXVI)	10.616.000,00	10.271.000,00	64,00	6.573.585,68	6.125.273,43	59,64	4.558.971,29	44,39	0,00
Despesas Correntes	10.385.000,00	10.026.500,00	65,22	6.539.004,87	6.090.803,62	60,75	4.553.413,27	45,41	0,00
Despesas de Capital	231.000,00	244.500,00	14,14	34.580,81	34.469,81	14,10	5.558,02	2,27	0,00
ALIMENTAÇÃO E NUTRIÇÃO (XXXVII)	35.000,00	35.000,00	0,00	0,00	0,00	0,00	0,00	0,00	0,00
Despesas Correntes	35.000,00	35.000,00	0,00	0,00	0,00	0,00	0,00	0,00	0,00
Despesas de Capital	0,00	0,00	0,00	0,00	0,00	0,00	0,00	0,00	0,00
OUTRAS SUBFUNÇÕES (XXXVIII)	8.350.000,00	5.760.000,00	50,10	2.885.786,19	2.307.011,20	40,05	1.822.725,34	31,64	0,00
Despesas Correntes	7.390.000,00	4.800.000,00	59,80	2.870.431,90	2.291.767,91	47,75	1.822.725,34	37,97	0,00
Despesas de Capital	960.000,00	960.000,00	1,60	15.354,29	15.243,29	1,59	0,00	0,00	0,00
<b>TOTAL DAS DESPESAS NÃO COMPUTADAS NO CÁLCULO DO MÍNIMO (XXXIX) = (XXXII + XXXIII + XXXIV + XXXV + XXXVI + XXXVII + XXXVIII)</b>	<b>200.853.000,00</b>	<b>190.495.000,00</b>	<b>68,73</b>	<b>130.933.121,78</b>	<b>100.538.615,96</b>	<b>52,78</b>	<b>68.532.462,41</b>	<b>35,98</b>	<b>0,00</b>

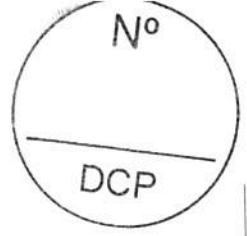




**PREFEITURA MUNICIPAL DE IMPERATRIZ**  
**RELATÓRIO RESUMIDO DA EXECUÇÃO ORÇAMENTÁRIA**  
**DEMONSTRATIVO DA RECEITA DE IMPOSTOS E DAS DESPESAS PRÓPRIAS COM SAÚDE**  
**ORÇAMENTOS FISCAIS E DA SEGURIDADE SOCIAL**  
**PERÍODO: Janeiro a Junho 2022/BIMESTRE Maio - Junho**

DESPESAS TOTAIS COM SAÚDE EXECUTADAS COM COM RECURSOS PRÓPRIOS E COM RECURSOS TRANSFERIDOS DE OUTROS ENTES	DOTAÇÃO INICIAL	DOTAÇÃO ATUALIZADA (c)	DESPESAS EMPENHADAS		DESPESAS LIQUIDADAS		DESPESAS PAGAS		INSCRITOS EM RESTOS A PAGAR NÃO PROCESSADOS (g)
			ATÉ BIMESTRE (d)	% (d/c) x 100	ATÉ BIMESTRE (e)	% (e/c) x 100	ATÉ BIMESTRE (f)	% (f/c) x 100	
			(d)	(d/c) x 100	(e)	(e/c) x 100	(f)	(f/c) x 100	
ATENÇÃO BÁSICA (XL) = (IV + XXXII)	60.442.000,00	61.801.000,00	47.561.316,25	76,96	34.142.021,60	55,25	25.897.394,19	41,90	0,00
ASSISTÊNCIA HOSPITALAR E AMBULATORIAL (XLI) = (V + XXXIII)	184.314.000,00	184.945.000,00	136.321.371,30	73,71	108.196.636,59	58,50	72.768.716,01	39,35	0,00
SUORTE PROFILÁTICO E TERAPÊUTICO (XLII) = (VI + XXXIV)	6.512.000,00	6.757.000,00	3.212.272,09	47,54	1.753.560,19	25,95	1.296.160,79	19,18	0,00
VIGILÂNCIA SANITÁRIA (XLIII) = (VII + XXXV)	2.746.000,00	2.746.000,00	1.205.241,53	43,89	978.157,55	35,62	752.378,98	27,40	0,00
VIGILÂNCIA EPIDEMIOLÓGICA (XLIV) = (VIII + XXXVI)	17.616.000,00	17.331.000,00	11.309.494,13	65,26	8.806.805,43	50,82	6.768.413,75	39,05	0,00
ALIMENTAÇÃO E NUTRIÇÃO (XLV) = (XIX + XXXVII)	35.000,00	35.000,00	0,00	0,00	0,00	0,00	0,00	0,00	0,00
OUTRAS SUBFUNÇÕES (XLVI) = (X + XXXVIII)	14.870.000,00	12.930.270,64	7.902.294,14	61,11	7.323.176,15	56,64	5.806.389,19	44,91	0,00
TOTAL DAS DESPESAS COM SAÚDE (XLVII) = (XI + XXXIX)	286.535.000,00	286.545.270,64	207.511.989,44	72,42	161.200.357,51	56,26	113.289.452,91	39,54	0,00
(-) Despesas executadas com recursos provenientes das transferências de recursos de outros entes	200.778.000,00	184.935.000,00	129.008.823,73	69,76	98.614.317,91	53,32	66.817.508,14	36,13	0,00
TOTAL DAS DESPESAS EXECUTADAS COM RECURSOS PRÓPRIOS (XLVIII)	85.757.000,00	101.610.270,64	78.503.165,71	77,26	62.586.039,60	61,59	46.471.944,77	45,74	0,00

1) Essa linha apresentará valor somente no Relatório Resumido da Execução Orçamentária do último bimestre do exercício.  
2) O valor apresentado na interseção com a coluna "r" ou com a coluna "h-1" (último bimestre) deverá ser o mesmo apresentado no "total j".  
3) O valor apresentado na interseção com a coluna "r" ou com a coluna "h-1" (último bimestre) deverá ser o mesmo apresentado no "total k".  
4) Limite anual mínimo a ser cumprido no encerramento do exercício. Deverá ser informado o limite estabelecido na Lei Orgânica do Município quando o percentual nela estabelecido for superior ao fixado na LC nº 141/2012.  
5) Durante o exercício esse valor servirá para o monitoramento previsto no art. 23 da LC 141/2012.  
6) No último bimestre, será utilizada a fórmula  $V[(h-1) - (15 \times IIh)/100]$ .  
7) Essa coluna poderá ser apresentada somente no último bimestre.



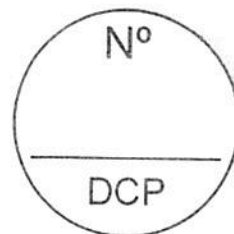
**PREFEITURA MUNICIPAL DE IMPERATRIZ**  
**RELATÓRIO RESUMIDO DA EXECUÇÃO ORÇAMENTÁRIA**  
**DEMONSTRATIVO DAS PARCERIAS PÚBLICO-PRIVADAS**  
**ORÇAMENTO FISCAL E DA SEGURIDADE SOCIAL**

PERÍODO: Janeiro a Junho 2022/BIMESTRE Maio - Junho

Page 1 of 1

RS 1

ESPECIFICAÇÃO	SALDO TOTAL EM 31 DE DEZEMBRO DO EXERCÍCIO ANTERIOR (a)	REGISTROS EFETUADOS EM 2022		SALDO TOTAL (b)								
		NO BIMESTRE (d)	JAN A JUN (c)									
TOTAL DE ATIVOS	0,00	0,00	0,00	0,00								
Ativos Constituídos pela SPE	0,00	0,00	0,00	0,00								
TOTAL DE PASSIVOS	0,00	0,00	0,00	0,00								
Obrigações decorrentes de Ativos Constituídos pela SPE	0,00	0,00	0,00	0,00								
Provisões de PPP	0,00	0,00	0,00	0,00								
Outros Passivos	0,00	0,00	0,00	0,00								
ATOS POTENCIAIS PASSIVOS	0,00	0,00	0,00	0,00								
Obrigações Contratuais	0,00	0,00	0,00	0,00								
Riscos não Provisionados	0,00	0,00	0,00	0,00								
Garantias Concedidas	0,00	0,00	0,00	0,00								
Outros Passivos Contingentes	0,00	0,00	0,00	0,00								
<b>ESPECIFICAÇÃO</b>		<b>2021</b>	<b>2022</b>	<b>2023</b>	<b>2024</b>	<b>2025</b>	<b>2026</b>	<b>2027</b>	<b>2028</b>	<b>2029</b>	<b>2030</b>	<b>2031</b>
<b>DO ENTE FEDERADO, EXCETO ESTATAIS NÃO DEPENDENTES</b>												
Contratadas (I.1)	0,00	0,00	0,00	0,00	0,00	0,00	0,00	0,00	0,00	0,00	0,00	0,00
A contratar (I.2)	0,00	0,00	0,00	0,00	0,00	0,00	0,00	0,00	0,00	0,00	0,00	0,00
<b>DAS ESTATAIS NÃO-DEPENDENTES (II) = (II.1 + II.2)</b>												
Contratadas (II.1)	0,00	0,00	0,00	0,00	0,00	0,00	0,00	0,00	0,00	0,00	0,00	0,00
A contratar (II.2)	0,00	0,00	0,00	0,00	0,00	0,00	0,00	0,00	0,00	0,00	0,00	0,00
<b>TOTAL DAS DESPESAS DE PPP (III) = (I + II)</b>												
<b>RECEITA CORRENTE LÍQUIDA (RCL) (IV)</b>	0,00	0,00	0,00	0,00	0,00	0,00	0,00	0,00	0,00	0,00	0,00	0,00
<b>TOTAL DAS DESPESAS CONSIDERADAS PARA O LIMITE = (I</b>	0,00	0,00	0,00	0,00	0,00	0,00	0,00	0,00	0,00	0,00	0,00	0,00
<b>TOTAL DAS DESPESAS CONSIDERADAS PARA O LIMITE / RC</b>	0,00	0,00	0,00	0,00	0,00	0,00	0,00	0,00	0,00	0,00	0,00	0,00



# PREFEITURA MUNICIPAL DE IMPERATRIZ

## RELATÓRIO RESUMIDO DA EXECUÇÃO ORÇAMENTÁRIA DEMONSTRATIVO SIMPLIFICADO DO RELATÓRIO RESUMIDO DA EXECUÇÃO ORÇAMENTÁRIA ORÇAMENTO FISCAL E DA SEGURIDADE SOCIAL PERÍODO: Janeiro a Junho 2022/BIMESTRE Maio - Junho



1 of 2

LRF, Art. 48 – Anexo 14

RS 1

BALANÇO ORÇAMENTÁRIO		Até o Bimestre		
RECEITAS				
Previsão Inicial		968.730.000,00		
Previsão Atualizada		968.730.000,00		
Receitas Realizadas		511.952.920,16		
Déficit Orçamentário		0,00		
Saldos de Exercícios Anteriores (Utilizados para Créditos Adicionais)		0,00		
<b>BALANÇO ORÇAMENTÁRIO - DESPESAS</b>		<b>Até o Bimestre</b>		
DESPESAS		968.730.000,00		
Dotação Inicial		50.000,00		
Créditos Adicionais		968.780.000,00		
Dotação Atualizada		709.264.800,99		
Despesas Empenhadas		477.541.748,44		
Despesas Liquidadas		386.321.973,48		
Despesas Pagas		34.411.171,72		
Superávit Orçamentário				
<b>DESPESAS POR FUNÇÃO / SUBFUNÇÃO</b>		<b>Até o Bimestre</b>		
Despesas Empenhadas		709.264.800,99		
Despesas Liquidadas		477.541.748,44		
<b>RECEITA CORRENTE LÍQUIDA - RCL</b>		<b>Até o Bimestre</b>		
Receita Corrente Líquida		935.911.696,44		
Receita Corrente Líquida Ajustada para Cálculo dos Limites de Endividamento		935.911.696,44		
Receita Corrente Líquida Ajustada para Cálculo dos Limites da Despesa com Pessoal		935.911.696,44		
<b>RECEITAS/DESPESAS DOS REGIMES DE PREVIDÊNCIA</b>		<b>Até o Bimestre</b>		
Regime Próprio de Previdência dos Servidores - PLANO PREVIDENCIÁRIO		0,00		
Receitas Previdenciárias Realizadas		0,00		
Despesas Previdenciárias Empenhadas		0,00		
Despesas Previdenciárias Liquidadas		0,00		
Despesas Previdenciárias Pagas		0,00		
Resultado Previdenciário		0,00		
Regime Próprio de Previdência dos Servidores - PLANO FINANCEIRO		0,00		
Receitas Previdenciárias Realizadas		0,00		
Despesas Previdenciárias Empenhadas		0,00		
Despesas Previdenciárias Liquidadas		0,00		
Despesas Previdenciárias Pagas		0,00		
Resultado Previdenciário		0,00		
<b>RESULTADO PRIMÁRIO E NOMINAL</b>				
		<b>Meta Fixada no Anexo de Metas Fiscais da LDO (a)</b>	<b>Resultado Apurado até o Bimestre (b)</b>	<b>% em Relação à Meta (b/a)</b>
Resultado Primário - Acima da Linha		0,00	15.570.392,58	0,00
Resultado Nominal - Acima da Linha		0,00	15.570.392,58	0,00

# PREFEITURA MUNICIPAL DE IMPERATRIZ



## RELATÓRIO RESUMIDO DA EXECUÇÃO ORÇAMENTÁRIA DEMONSTRATIVO SIMPLIFICADO DO RELATÓRIO RESUMIDO DA EXECUÇÃO ORÇAMENTÁRIA ORÇAMENTO FISCAL E DA SEGURIDADE SOCIAL PERÍODO: Janeiro a Junho 2022/BIMESTRE Maio - Junho

2 of 2

LRF, Art. 48 – Anexo 14

RS 1

MOVIMENTAÇÃO DOS RESTOS A PAGAR	Inscrição	Cancelamento Até o Bimestre	Pagamento Até o Bimestre	Saldo a Pagar
RESTOS A PAGAR PROCESSADOS	242.041.911,48	48.235,76	112.449.011,92	129.544.663,80
Poder Executivo	242.041.911,48	48.235,76	112.449.011,92	129.544.663,80
Poder Legislativo	0,00	0,00	0,00	0,00
Poder Judiciário	0,00	0,00	0,00	0,00
Ministério Público	0,00	0,00	0,00	0,00
Defensoria Pública	0,00	0,00	0,00	0,00
RESTOS A PAGAR NÃO-PROCESSADOS	7.321.884,83	2.400,00	942.354,50	6.377.130,33
Poder Executivo	7.321.884,83	2.400,00	942.354,50	6.377.130,33
Poder Legislativo	0,00	0,00	0,00	0,00
Poder Judiciário	0,00	0,00	0,00	0,00
Ministério Público	0,00	0,00	0,00	0,00
Defensoria Pública	0,00	0,00	0,00	0,00
TOTAL	249.363.796,31	50.635,76	113.391.366,42	135.921.794,13

DESPESAS COM MANUTENÇÃO E DESENVOLVIMENTO DO ENSINO - MDE	Valor Apurado até o Bimestre	Limites Constitucionais Anuais	
		% Mínimo a Aplicar	% Aplicado até o Bimestre
Mínimo Anual de 25% das Receitas de Impostos na Manutenção e Desenvolvimento do Ensino	69.848.026,47	25,00	25,92
Mínimo Anual de 70% do FUNDEB na Remuneração dos Profissionais da Educação Básica	79.020.371,42	70,00	55,06
Percentual de 50% da Complementação da União ao FUNDEB (VAAT) na Educação Infantil	9.849.313,63	50,00	53,84
Mínimo de 15% da Complementação da União ao FUNDEB (VAAT) em Despesas de Capital	2.245.038,94	15,00	12,27

RECEITAS DE OPERAÇÕES DE CRÉDITO E DESPESAS DE CAPITAL	Valor Apurado até o Bimestre	Saldo Não Realizado
Receita de Operação de Crédito	0,00	7.000.000,00
Despesa de Capital Líquida	37.755.000,66	38.523.349,81

RECEITA DA ALIENAÇÃO DE ATIVOS E APLICAÇÃO DOS RECURSOS	Valor apurado até o Bimestre	Saldo a Realizar
Receita de Capital Resultante da Alienação de Ativos	0,00	0,00
Aplicação dos Recursos da Alienação de Ativos	0,00	0,00

DESPESAS COM AÇÕES E SERVIÇOS PÚBLICOS DE SAÚDE	Valor Apurado até o Bimestre	Limite Constitucional Anual	
		% Mínimo a Aplicar no Exercício	% Aplicado até o Bimestre
Despesas com Ações e Serviços Públicos de Saúde executadas com recursos de impostos	60.661.741,55	15,00	22,51

DESPESAS DE CARÁTER CONTINUADO DERIVADAS DE PPP	Valor Apurado no Exercício Corrente
Total das Despesas Consideradas para o Limite / RCL (%)	0,00

PREFEITURA MUNICIPAL DE IMPERATRIZ - EXECUTIVO  
PREFEITURA MUNICIPAL DE IMPERATRIZ  
CNPJ - 06.158.455/0001-16

**RELATÓRIO RESUMIDO DA EXECUÇÃO ORÇAMENTÁRIA**  
4º Bimestre de 2022

**INFORMAÇÕES INICIAIS**

**DADOS DO GESTOR**

Nome do Gestor FRANCISCO DE ASSIS ANDRADE RAMOS  
Período de Mandato 2021 A 2024  
CPF 760.792.873-15  
Contador GEORGE ALYSSON OLIVEIRA ROCHA  
Inscrição no CRC CRC PI 010319/O-5 S-MA

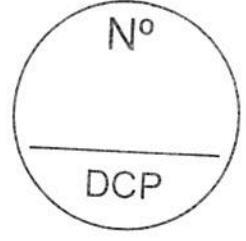
**DADOS DO RELATÓRIO**

Meio de Publicação DIÁRIO OFICIAL DO MUNICÍPIO E PORTAL DA TRANSPARENCIA  
Data da Publicação (Art. 55 da LRF) 30/09/2022  
Data de Encaminhamento ao TCE (Art. 53 da Lei 8.258) 30/09/2022

**DADOS CADASTRAIS**

**Endereço Eletrônico do Portal da Transparência (Lei 131/2009)**

Endereço da sede da Prefeitura: <http://servicos.imperatriz.ma.gov.br/portal-da-transparencia/>  
Telefones, Fax, Celulares: RUA RUI BARBOSA Nº 201 CENTRO (99) 98814-7033  
Site e/ou email de contato: <http://servicos.imperatriz.ma.gov.br/portal-da-transparencia/>





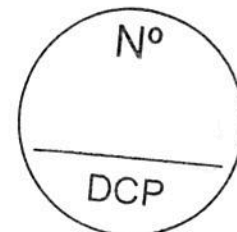
# PREFEITURA MUNICIPAL DE IMPERATRIZ

## RELATÓRIO RESUMIDO DA EXECUÇÃO ORÇAMENTÁRIA

### BALANÇO ORÇAMENTÁRIO

#### ORÇAMENTOS FISCAIS E DA SEGURIDADE SOCIAL

PERÍODO: Janeiro a Agosto 2022/BIMESTRE Julho - Agosto



2 of 3

RS 1

RREO - ANEXO 1 (LRF, Art. 52, inciso I, alíneas "a" e "b" do inciso II e § 1º)

RECEITAS	PREVISÃO INICIAL	PREVISÃO ATUALIZADA (a)	RECEITAS REALIZADAS				SALDO A REALIZAR (a-c)
			BIMESTRE (b)	% (b/a)	JAN A AGO (c)	%	
Demais Receitas de Capital	0,00	0,00	0,00	0,00	0,00	0,00	0,00
RECEITAS (INTRA-ORÇAMENTÁRIAS) (II)	0,00	0,00	0,00	0,00	0,00	0,00	0,00
SUBTOTAL DAS RECEITAS (III) = (I + II)	968.730.000,00	971.782.650,14	163.672.325,62	16,84	675.625.245,78	69,52	296.157.404,36
OPERAÇÕES DE CRÉDITO / REFINANCIAMENTO (IV)	0,00	0,00	0,00	0,00	0,00	0,00	0,00
Operações de Crédito - Mercado Interno	0,00	0,00	0,00	0,00	0,00	0,00	0,00
Mobiliária	0,00	0,00	0,00	0,00	0,00	0,00	0,00
Contratual	0,00	0,00	0,00	0,00	0,00	0,00	0,00
Operações de Crédito - Mercado Externo	0,00	0,00	0,00	0,00	0,00	0,00	0,00
Mobiliária	0,00	0,00	0,00	0,00	0,00	0,00	0,00
Contratual	0,00	0,00	0,00	0,00	0,00	0,00	0,00
TOTAL DAS RECEITAS (V) = (III + IV)	968.730.000,00	971.782.650,14	163.672.325,62	16,84	675.625.245,78	69,52	296.157.404,36
DÉFICIT (VI)					0,00		
TOTAL COM DÉFICIT (VII) = (V + VI)	968.730.000,00	971.782.650,14	163.672.325,62	16,84	675.625.245,78	69,52	296.157.404,36
SALDOS DE EXERCÍCIOS ANTERIORES	0,00	0,00			0,00		
Recursos Arrecadados em Exercícios Anteriores - RPPS	0,00	0,00					
Superávit Financeiro Utilizado para Créditos Adicionais		0,00			0,00		

PREFEITURA MUNICIPAL DE IMPEKA IKIZ

RELATÓRIO RESUMIDO DA EXECUÇÃO ORÇAMENTÁRIA

BALANÇO ORÇAMENTÁRIO

ORÇAMENTOS FISCAIS E DA SEGURIDADE SOCIAL

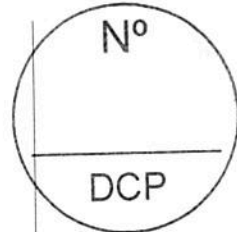
PERÍODO: Janeiro a Agosto 2022/BIMESTRE Julho - Agosto

3 of 3

RS 1

RREO - ANEXO I (LRF, Art. 52, inciso I, alíneas "a" e "b" do inciso II e § 1º)

DESPESAS	DOTAÇÃO INICIAL (d)	DOTAÇÃO ATUALIZADA (e)	DESPESAS EMPENHADAS (f)		SALDO (g) = (e-f)	DESPESAS LIQUIDADAS (h)		SALDO (i) = (e-h)	DESPESAS PAGAS ATÉ O BIMESTRE (j)	INSCRITAS EM RESTOS A PAGAR NÃO PROCESSADOS* (k)
			BIMESTRE	JAN A AGO		BIMESTRE	JAN A AGO			
DESPESAS (EXCETO INTRA-ORÇAMENTÁRIAS) (VIII)	968.730.000,00	971.832.650,14	148.665.610,62	857.930.411,61	113.902.238,53	195.645.016,15	673.186.764,59	298.645.885,55	544.235.972,10	0,00
DESPESAS CORRENTES	878.380.286,00	899.504.085,17	142.541.036,06	814.050.836,39	85.453.248,78	184.930.184,27	644.486.609,57	255.017.475,60	520.904.804,42	0,00
PESSOAL E ENCARGOS SOCIAIS	494.473.533,00	476.662.404,78	61.469.254,19	462.685.892,54	13.976.512,24	101.688.990,43	375.056.845,88	101.605.558,90	310.858.269,55	0,00
JUROS E ENCARGOS DA DÍVIDA	1.650.000,00	1.041.000,00	187.408,41	975.675,36	65.324,64	192.664,97	959.127,37	81.872,63	959.127,37	0,00
OUTRAS DESPESAS CORRENTES	382.256.753,00	421.800.680,39	80.884.373,46	350.389.268,49	71.411.411,90	83.048.528,87	268.470.636,32	153.330.044,07	209.087.407,50	0,00
Transferências a Municípios	0,00	0,00	0,00	0,00	0,00	0,00	0,00	0,00	0,00	0,00
Demais Despesas Correntes	382.256.753,00	421.800.680,39	80.884.373,46	350.389.268,49	71.411.411,90	83.048.528,87	268.470.636,32	153.330.044,07	209.087.407,50	0,00
DESPESAS DE CAPITAL	80.799.714,00	64.728.564,97	6.124.574,56	43.879.575,22	20.848.989,75	10.714.831,88	28.700.155,02	36.028.409,95	23.331.167,68	0,00
INVESTIMENTOS	76.099.714,00	57.421.472,83	4.074.093,22	36.797.032,00	20.624.440,83	8.605.345,28	22.309.374,99	35.112.097,84	16.940.387,65	0,00
INVERSÕES FINANCEIRAS	3.400.000,00	855.500,00	671.000,00	671.000,00	184.500,00	515.500,00	515.500,00	340.000,00	515.500,00	0,00
AMORTIZAÇÃO DA DÍVIDA	1.300.000,00	6.451.592,14	1.379.481,34	6.411.543,22	40.048,92	1.593.986,60	5.875.280,03	576.312,11	5.875.280,03	0,00
RESERVA DE CONTINGÊNCIA	9.550.000,00	7.600.000,00	0,00	0,00	7.600.000,00	0,00	0,00	7.600.000,00	0,00	0,00
RESERVA (INTRA-ORÇAMENTÁRIAS) (IX)	0,00	0,00	0,00	0,00	0,00	0,00	0,00	0,00	0,00	0,00
DESPESAS (INTRA-ORÇAMENTÁRIAS) (X)	968.730.000,00	971.832.650,14	148.665.610,62	857.930.411,61	113.902.238,53	195.645.016,15	673.186.764,59	298.645.885,55	544.235.972,10	0,00
SUBTOTAL DAS DESPESAS (X) = (VIII + IX)										
AMORTIZAÇÃO DA DIV. / FINANCIAMENTO (XI)										
Amortização da Dívida Interna	0,00	0,00	0,00	0,00	0,00	0,00	0,00	0,00	0,00	0,00
Dívida Mobiliária	0,00	0,00	0,00	0,00	0,00	0,00	0,00	0,00	0,00	0,00
Dívida Contratual	0,00	0,00	0,00	0,00	0,00	0,00	0,00	0,00	0,00	0,00
Amortização da Dívida Externa	0,00	0,00	0,00	0,00	0,00	0,00	0,00	0,00	0,00	0,00
Dívida Mobiliária	0,00	0,00	0,00	0,00	0,00	0,00	0,00	0,00	0,00	0,00
Dívida Contratual	0,00	0,00	0,00	0,00	0,00	0,00	0,00	0,00	0,00	0,00
TOTAL DAS DESPESAS (XII) = (X + XI)	968.730.000,00	971.832.650,14	148.665.610,62	857.930.411,61	113.902.238,53	195.645.016,15	673.186.764,59	298.645.885,55	544.235.972,10	0,00
SUPERÁVIT (XIII)	0,00	0,00	0,00	0,00	0,00	0,00	2.438.481,19	131.389.273,68	131.389.273,68	0,00
TOTAL COM SUPERÁVIT (XIV) = (XII + XIII)	968.730.000,00	971.832.650,14	148.665.610,62	857.930.411,61	113.902.238,53	195.645.016,15	675.625.245,78	298.645.885,55	675.625.245,78	0,00
RESERVA DO RPPS	0,00	0,00	0,00	0,00	0,00	0,00	0,00	0,00	0,00	0,00



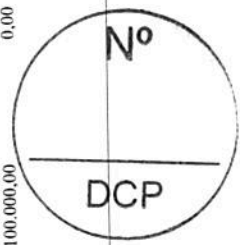




**PREFEITURA MUNICIPAL DE IMPERATRIZ**  
**RELATÓRIO RESUMIDO DA EXECUÇÃO ORÇAMENTÁRIA**  
**DEMONSTRATIVO DA EXECUÇÃO DAS DESPESAS POR FUNÇÃO E SUBFUNÇÃO**  
**ORÇAMENTOS FISCAIS E DA SEGURIDADE SOCIAL**  
**PERÍODO: Janeiro a Agosto 2022/BIMESTRE Julho - Agosto**

RS 1

FUNÇÃO/SUBFUNÇÃO	DOTAÇÃO INICIAL	DOTAÇÃO ATUALIZADA	DESPESAS EMPENHADAS			DESPESAS LIQUIDADAS			SALDO (e) = (a-d)	INSCRITAS EM RESTOS A PAGAR NÃO PROCESSADOS (f)
			BIMESTRE	JAN A AGO	%	BIMESTRE	JAN A AGO	%		
<b>Educação</b>	297.156.240,00	297.156.240,00	59.235.333,33	288.330.593,72	33,61	67.091.890,93	231.387.784,32	34,37	65.768.455,68	
Ensino Fundamental	196.187.740,00	217.951.740,00	42.200.228,75	214.728.795,25	25,03	48.531.475,90	180.245.027,68	26,77	37.706.712,32	
Educação Infantil	64.618.500,00	53.253.700,00	13.369.556,30	49.548.907,00	5,78	13.706.708,83	37.521.398,92	5,57	15.732.301,08	
Educação de Jovens e Adultos	15.300.000,00	4.318.000,00	-3.500.000,00	4.230.000,00	0,49	88.000,00	601.647,36	0,32	2.184.491,30	
Educação Especial	10.000.000,00	8.674.000,00	3.620.000,00	8.673.064,02	1,01	935,98	1.537.221,92	0,83	3.053.684,21	
Administração Geral	4.700.000,00	7.052.000,00	2.609.350,03	6.238.838,11	0,73	1.438.838,16	5.620.315,79	0,42	4.193.731,70	
Demais Subfunções	6.500.000,00	5.906.800,00	936.198,25	4.910.989,34	0,57	995.810,66	3.009.264,93	0,45	2.897.535,07	
<b>Cultura</b>	4.720.000,00	4.720.000,00	200.199,59	2.733.546,87	0,32	1.986.453,13	632.103,09	0,28	2.829.894,53	
Difusão Cultural	1.520.000,00	1.320.000,00	0,00	467.676,98	0,05	852.323,02	370.176,98	0,05	949.823,02	
Administração Geral	3.000.000,00	3.200.000,00	200.199,59	2.265.869,89	0,26	934.130,11	477.103,09	0,23	1.680.071,51	
Demais Subfunções	200.000,00	200.000,00	0,00	0,00	0,00	200.000,00	0,00	0,00	200.000,00	
<b>Direitos da Cidadania</b>	4.417.000,00	4.227.000,00	38.080,00	1.284.229,00	0,15	2.942.771,00	876.916,39	0,13	3.350.083,61	
Direitos Individuais, Coletivos e Difusos	937.820,00	797.820,00	0,00	0,00	0,00	797.820,00	0,00	0,00	797.820,00	
Administração Geral	3.155.180,00	3.105.180,00	38.080,00	1.284.229,00	0,15	1.820.951,00	876.916,39	0,13	2.228.263,61	
Demais Subfunções	324.000,00	324.000,00	0,00	0,00	0,00	324.000,00	0,00	0,00	324.000,00	
<b>Urbanismo</b>	131.503.584,00	122.922.896,00	20.365.510,21	105.998.553,37	12,36	16.924.342,63	66.920.766,29	9,94	56.002.129,71	
Infra-Estrutura Urbana	37.955.137,00	24.027.865,00	8.964.604,22	11.934.597,22	1,39	12.093.267,78	2.009.522,22	0,30	22.018.342,78	
Serviços Urbanos	33.552.000,00	25.913.000,00	1.200.000,00	24.201.000,00	2,82	1.712.000,00	18.937.301,20	2,81	6.975.698,80	
Administração Geral	19.104.627,00	43.373.039,00	9.528.331,99	40.395.798,86	4,71	2.977.240,14	26.283.475,04	3,90	17.089.563,96	
Demais Subfunções	40.891.820,00	29.608.992,00	672.574,00	29.467.157,29	3,43	141.834,71	19.690.467,83	2,92	9.918.524,17	
<b>Habituação</b>	2.925.000,00	1.824.000,00	0,00	1.524.211,80	0,18	299.788,20	1.124.648,48	0,17	699.351,52	
Habituação Urbana	915.000,00	114.000,00	0,00	101.211,80	0,01	12.788,20	101.211,80	0,02	12.788,20	
Administração Geral	1.890.000,00	1.690.000,00	0,00	1.423.000,00	0,17	267.000,00	1.023.436,68	0,15	666.563,32	
Demais Subfunções	120.000,00	20.000,00	0,00	0,00	0,00	20.000,00	0,00	0,00	20.000,00	
<b>Saneamento</b>	4.404.000,00	628,00	0,00	0,00	0,00	628,00	0,00	0,00	628,00	
Saneamento Básico Urbano	4.404.000,00	628,00	0,00	0,00	0,00	628,00	0,00	0,00	628,00	
<b>Gestão Ambiental</b>	2.988.500,00	2.988.500,00	0,00	2.414.683,72	0,28	573.816,28	1.490.062,28	0,22	1.498.437,72	
Preservação e Conservação Ambiental	295.000,00	295.000,00	0,00	0,00	0,00	295.000,00	0,00	0,00	295.000,00	
Controle Ambiental	34.000,00	34.000,00	0,00	0,00	0,00	34.000,00	0,00	0,00	34.000,00	
Recursos Hídricos	25.500,00	25.500,00	0,00	0,00	0,00	25.500,00	0,00	0,00	25.500,00	
Administração Geral	2.585.500,00	2.585.500,00	0,00	2.414.683,72	0,28	170.816,28	1.490.062,28	0,22	1.095.437,72	
Demais Subfunções	48.500,00	48.500,00	0,00	0,00	0,00	48.500,00	0,00	0,00	48.500,00	
<b>Ciência e Tecnologia</b>	2.172.500,00	1.792.500,00	0,00	0,00	0,00	1.792.500,00	0,00	0,00	1.792.500,00	
Difusão do Conhecimento Científico e Tecnológico	2.072.500,00	1.692.500,00	0,00	0,00	0,00	1.692.500,00	0,00	0,00	1.692.500,00	
Demais Subfunções	100.000,00	100.000,00	0,00	0,00	0,00	100.000,00	0,00	0,00	100.000,00	

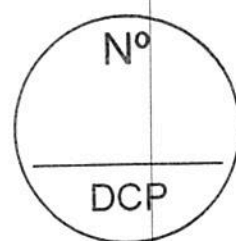


**PREFEITURA MUNICIPAL DE IMPERATRIZ**  
**RELATÓRIO RESUMIDO DA EXECUÇÃO ORÇAMENTÁRIA**  
**DEMONSTRATIVO DA EXECUÇÃO DAS DESPESAS POR FUNÇÃO E SUBFUNÇÃO**  
**ORÇAMENTOS FISCAIS E DA SEGURIDADE SOCIAL**  
**PERÍODO: Janeiro a Agosto 2022/BIMESTRE Julho - Agosto**

RS 1

FUNÇÃO/SUBFUNÇÃO	DOTAÇÃO INICIAL	DOTAÇÃO ATUALIZADA	DESPESAS EMPENHADAS			DESPESAS LIQUIDADAS			SALDO (e) = (a-b)	SALDO (c) = (a-d)	INSCRITAS EM RESTOS A PAGAR NÃO PROCESSADOS (f)
			BIMESTRE	JAN A AGO	%	BIMESTRE	JAN A AGO	%			
<b>Agricultura</b>	7.170.000,00	7.506.000,00	712.812,29	5.589.792,85	0,65	1.916.207,15	1.391.126,27	4.654.927,23	0,69	2.851.072,77	0,00
Irrigação	150.000,00	250.000,00	0,00	140.741,31	0,02	109.258,69	140.741,27	140.741,27	0,02	109.258,73	0,00
Promoção da produção agropecuária	810.000,00	390.000,00	0,00	0,00	0,00	390.000,00	0,00	0,00	0,00	390.000,00	0,00
Administração Geral	5.140.000,00	6.546.000,00	712.812,29	5.449.051,54	0,64	1.096.948,46	1.250.385,00	4.514.185,96	0,67	2.031.814,04	0,00
Demais Subfunções	1.070.000,00	320.000,00	0,00	0,00	0,00	320.000,00	0,00	0,00	0,00	320.000,00	0,00
<b>Organização Agrária</b>	30.000,00	30.000,00	0,00	0,00	0,00	30.000,00	0,00	0,00	0,00	30.000,00	0,00
Demais Subfunções	30.000,00	30.000,00	0,00	0,00	0,00	30.000,00	0,00	0,00	0,00	30.000,00	0,00
<b>Indústria</b>	320.000,00	145.000,00	0,00	0,00	0,00	145.000,00	0,00	0,00	0,00	145.000,00	0,00
Promoção Industrial	3.665.000,00	3.562.600,00	0,00	1.172.861,23	0,14	2.389.738,77	183.729,22	732.681,50	0,11	2.829.918,50	0,00
<b>Comércio e Serviços</b>	820.000,00	690.000,00	0,00	0,00	0,00	690.000,00	0,00	0,00	0,00	690.000,00	0,00
Promoção Comercial	730.000,00	730.000,00	0,00	0,00	0,00	730.000,00	0,00	0,00	0,00	730.000,00	0,00
Turismo	1.200.000,00	1.327.600,00	0,00	1.172.861,23	0,14	154.738,77	183.729,22	732.681,50	0,11	594.918,50	0,00
Administração Geral	915.000,00	815.000,00	0,00	0,00	0,00	815.000,00	0,00	0,00	0,00	815.000,00	0,00
Demais Subfunções	338.000,00	1.711.000,00	500.000,00	1.641.060,71	0,19	69.939,29	208.886,50	1.046.566,52	0,16	664.433,48	0,00
<b>Comunicações</b>	338.000,00	1.711.000,00	500.000,00	1.641.060,71	0,19	69.939,29	208.886,50	1.046.566,52	0,16	664.433,48	0,00
Demais Subfunções	338.000,00	1.711.000,00	500.000,00	1.641.060,71	0,19	69.939,29	208.886,50	1.046.566,52	0,16	664.433,48	0,00
<b>Transporte</b>	41.377.189,00	40.734.311,98	5.559.251,93	26.837.707,65	3,13	13.896.604,33	5.261.135,28	18.149.380,05	2,70	22.584.931,93	0,00
Transporte Rodoviário	17.743.191,00	16.138.345,02	4.434.588,71	8.907.664,59	1,04	7.230.680,43	1.724.494,03	5.032.788,60	0,75	11.105.556,42	0,00
Administração Geral	23.543.998,00	24.555.966,96	1.124.663,22	17.930.043,06	2,09	6.625.923,90	3.536.641,25	13.116.591,45	1,95	11.439.375,51	0,00
Demais Subfunções	90.000,00	40.000,00	0,00	0,00	0,00	40.000,00	0,00	0,00	0,00	40.000,00	0,00
<b>Desporto e Lazer</b>	6.378.702,00	7.504.202,00	346.137,50	5.069.125,91	0,59	2.435.076,09	974.607,14	3.064.482,65	0,46	4.439.719,35	0,00
Desporto Comunitário	3.756.702,00	2.493.202,00	0,00	379.688,00	0,04	2.113.514,00	179.680,00	179.680,00	0,03	2.313.522,00	0,00
Administração Geral	2.534.000,00	4.943.000,00	346.137,50	4.689.437,91	0,55	253.562,09	794.927,14	2.884.802,65	0,43	2.058.197,35	0,00
Demais Subfunções	88.000,00	68.000,00	0,00	0,00	0,00	68.000,00	0,00	0,00	0,00	68.000,00	0,00
<b>Encargos Especiais</b>	18.000.000,00	21.785.000,00	5.391.531,03	21.523.870,94	2,51	261.129,06	5.811.676,82	21.139.838,09	3,14	645.161,91	0,00
Refinanciamento da Dívida Externa	18.000.000,00	21.785.000,00	5.391.531,03	21.523.870,94	2,51	261.129,06	5.811.676,82	21.139.838,09	3,14	645.161,91	0,00
Reserva de Contingência	9.550.000,00	7.600.000,00	0,00	0,00	0,00	7.600.000,00	0,00	0,00	0,00	7.600.000,00	0,00
Demais Subfunções	9.550.000,00	7.600.000,00	0,00	0,00	0,00	7.600.000,00	0,00	0,00	0,00	7.600.000,00	0,00
<b>DESPESAS (INTRA-ORÇAMENTÁRIAS) (II)</b>	968.730.000,00	971.832.650,14	148.665.610,62	857.930.411,61	100,00	113.902.238,53	195.645.016,15	673.186.764,59	100,00	298.645.885,55	0,00
<b>TOTAL (III) = (I + II)</b>											

Nota: Durante o exercício, somente as despesas liquidadas são consideradas executadas. No encerramento do exercício, as despesas não liquidadas inscritas em restos a pagar processados são também consideradas executadas. Dessa forma, para maior transparência, as despesas executadas estão segregadas em:

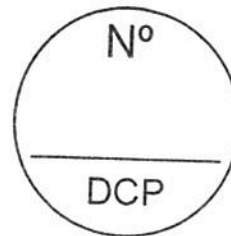


**PREFEITURA MUNICIPAL DE IMPERATRIZ**  
**RELATÓRIO RESUMIDO DA EXECUÇÃO ORÇAMENTÁRIA**  
**DEMONSTRATIVO DA EXECUÇÃO DAS DESPESAS POR FUNÇÃO E SUBFUNÇÃO**  
**ORÇAMENTOS FISCAIS E DA SEGURIDADE SOCIAL**  
**PERÍODO: Janeiro a Agosto 2022/BIMESTRE Julho - Agosto**

RS 1

FUNÇÃO/SUBFUNÇÃO	DOTAÇÃO INICIAL	DOTAÇÃO ATUALIZADA (a)	DESPESAS EMPENHADAS			DESPESAS LIQUIDADAS			SALDO (e) = (a-d)	INSCRITAS EM RESTOS A PAGAR NÃO PROCESSADOS (f)
			BIMESTRE	JAN A AGO (b)	%	BIMESTRE	JAN A AGO (d)	%		

a) Despesas liquidadas, consideradas aquelas em que houve a entrega do material ou serviço, nos termos do art. 63 da Lei 4.320/64;  
b) Despesas empenhadas mas não liquidadas, inscritas em Restos a Pagar processados, consideradas liquidadas no encerramento do exercício, por força do art.35, inciso II da Lei 4.320/64.





**RELATÓRIO RESUMIDO DA EXECUÇÃO ORÇAMENTÁRIA**  
**DEMONSTRATIVOS DAS RECEITAS E DESPESAS PREVIDENCIÁRIAS**  
 DO REGIME PRÓPRIO DOS SERVIDORES PÚBLICOS  
 PERÍODO: Janeiro a Agosto 2022/BIMESTRE Julho - Agosto

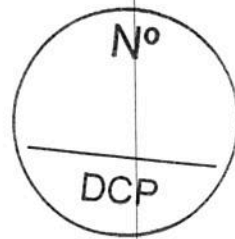
1 of 4

RS.1

FUNDO EM CAPITALIZAÇÃO (PLANO PREVIDENCIÁRIO)		PREVISÃO ATUALIZADA (a)	RECEITAS REALIZADAS ATÉ O BIMESTRE (b)
RECEITAS PREVIDENCIÁRIAS - RPPS (FUNDO EM CAPITALIZAÇÃO)			
<b>RECEITAS CORRENTES (I)</b>		0,00	0,00
Receita de Contribuições dos Segurados		0,00	0,00
Ativo		0,00	0,00
Inativo		0,00	0,00
Pensionista		0,00	0,00
Receita de Contribuições Patronais		0,00	0,00
Ativo		0,00	0,00
Inativo		0,00	0,00
Pensionista		0,00	0,00
Receita Patrimonial		0,00	0,00
Receitas Imobiliárias		0,00	0,00
Receitas de Valores Mobiliários		0,00	0,00
Outras Receitas Patrimoniais		0,00	0,00
Receita de Serviços		0,00	0,00
Outras Receitas Correntes		0,00	0,00
Compensação Financeira entre os Regimes		0,00	0,00
Aportes Periódicos para Amortização de Déficit Atual do RPPS (II)		0,00	0,00
Demais Receitas Correntes		0,00	0,00
<b>RECEITAS DE CAPITAL (III)</b>		0,00	0,00
Alienação de Bens, Direitos e Ativos		0,00	0,00
Amortização de Empréstimos		0,00	0,00
Outras Receitas de Capital		0,00	0,00
<b>TOTAL DAS RECEITAS DO FUNDO EM CAPITALIZAÇÃO - (IV) = (I + III - II)</b>		0,00	0,00

DESPESAS PREVIDENCIÁRIAS - RPPS (FUNDO EM CAPITALIZAÇÃO)	DOTAÇÃO ATUALIZADA (c)	DESPESAS EMPENHADAS ATÉ O BIMESTRE (d)	DESPESAS LIQUIDADAS ATÉ O BIMESTRE (e)	DESPESAS PAGAS ATÉ O BIMESTRE (f)	INSCRITAS EM RESTOS A PAGAR NÃO PROCESSADOS NO EXERCÍCIO (g)
Benefícios	0,00	0,00	0,00	0,00	0,00
Aposentadorias	0,00	0,00	0,00	0,00	0,00
Pensões por Morte	0,00	0,00	0,00	0,00	0,00
Outras Despesas Previdenciárias	0,00	0,00	0,00	0,00	0,00
Compensação Financeira entre os Regimes	0,00	0,00	0,00	0,00	0,00
Demais Despesas Previdenciárias	0,00	0,00	0,00	0,00	0,00
<b>TOTAL DAS DESPESAS DO FUNDO EM CAPITALIZAÇÃO (V)</b>	0,00	0,00	0,00	0,00	0,00

FONTE: SCPI - Contabilidade [9.25.25.867] - PREFEITURA MUNICIPAL DE IMPERATRIZ

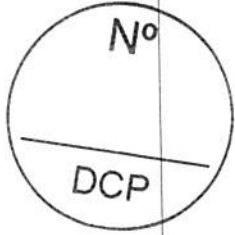


**RELATÓRIO RESUMIDO DA EXECUÇÃO ORÇAMENTÁRIA  
DEMONSTRATIVOS DAS RECEITAS E DESPESAS PREVIDENCIÁRIAS  
DO REGIME PRÓPRIO DOS SERVIDORES PÚBLICOS**

PERÍODO: Janeiro a Agosto 2022/BIMESTRE Julho - Agosto

2 of 4

RREO - ANEXO 4 (LRF, art. 53, inciso II) RESULTADO PREVIDENCIÁRIO - FUNDO EM CAPITALIZAÇÃO (VI) = (IV - V)		RS-1
	0,00	0,00
<b>RECURSOS RPPS ARRECADADOS EM EXERCÍCIOS ANTERIORES</b>	0,00	0,00
<b>VALOR</b>		<b>PREVISÃO ORÇAMENTÁRIA</b>
		0,00
<b>RESERVA ORÇAMENTÁRIA DO RPPS</b>		<b>PREVISÃO ORÇAMENTÁRIA</b>
		0,00
<b>APORTES DE RECURSOS PARA O FUNDO EM CAPITALIZAÇÃO DO RPPS</b>		<b>APORTES REALIZADOS</b>
		0,00
		0,00
		0,00
		0,00
<b>BENS E DIREITOS DO RPPS (FUNDO EM CAPITALIZAÇÃO)</b>		<b>SALDO ATUAL</b>
		0,00
		0,00
		0,00
		0,00
<b>FUNDO EM REPARTIÇÃO (PLANO FINANCEIRO)</b>		
<b>RECEITAS PREVIDENCIÁRIAS - RPPS (FUNDO EM REPARTIÇÃO)</b>	<b>PREVISÃO ATUALIZADA (a)</b>	<b>RECEITAS REALIZADAS ATÉ O BIMESTRE (b)</b>
	0,00	0,00
<b>RECEITAS CORRENTES (VII)</b>	0,00	0,00
Recetta de Contribuições dos Segurados	0,00	0,00
Ativo	0,00	0,00
Inativo	0,00	0,00
Pensionista	0,00	0,00
Recetta de Contribuições Patronais	0,00	0,00
Ativo	0,00	0,00
Inativo	0,00	0,00
Pensionista	0,00	0,00
Recetta Patrimonial	0,00	0,00
Recetas Imobiliárias	0,00	0,00
Recetas de Valores Mobiliários	0,00	0,00
Outras Recetas Patrimoniais	0,00	0,00
Recetta de Serviços	0,00	0,00
Outras Recetas Correntes	0,00	0,00
Compensação Financeira entre os Regimes	0,00	0,00
Demais Recetas Correntes	0,00	0,00



**RELATÓRIO RESUMIDO DA EXECUÇÃO ORÇAMENTÁRIA**  
**DEMONSTRATIVOS DAS RECEITAS E DESPESAS PREVIDENCIÁRIAS**  
**DO REGIME PRÓPRIO DOS SERVIDORES PÚBLICOS**  
**PERÍODO: Janeiro a Agosto 2022/BIMESTRE Julho - Agosto**

3 of 4

RRFO – ANEXO 4 (LRF, art. 53, inciso II)	RS 1
RECEITAS DE CAPITAL (VIII)	0,00
Alienação de Bens, Direitos e Ativos	0,00
Amortização de Empréstimos	0,00
Outras Receitas de Capital	0,00
<b>TOTAL DAS RECEITAS DO FUNDO EM REPARTIÇÃO (IX) = (VII + VIII)</b>	<b>0,00</b>

DESPESAS PREVIDENCIÁRIAS - RPPS (FUNDO EM REPARTIÇÃO)	DOTAÇÃO ATUALIZADA (c)	DESPESAS EMPENHADAS ATÉ O BIMESTRE (d)	DESPESAS LIQUIDADAS ATÉ O BIMESTRE (e)	DESPESAS PAGAS ATÉ O BIMESTRE (f)	INSCRITAS EM RESTOS A PAGAR NÃO PROCESSADOS NO EXERCÍCIO (g)
Benefícios	0,00	0,00	0,00	0,00	0,00
Aposentadorias	0,00	0,00	0,00	0,00	0,00
Pensões por Morte	0,00	0,00	0,00	0,00	0,00
Outras Despesas Previdenciárias	0,00	0,00	0,00	0,00	0,00
Compensação Financeira entre os Regimes	0,00	0,00	0,00	0,00	0,00
Demais Despesas Previdenciárias	0,00	0,00	0,00	0,00	0,00
<b>TOTAL DAS DESPESAS DO FUNDO EM REPARTIÇÃO (X)</b>	<b>0,00</b>	<b>0,00</b>	<b>0,00</b>	<b>0,00</b>	<b>0,00</b>
<b>RESULTADO PREVIDENCIÁRIO - FUNDO EM REPARTIÇÃO (XI) = (IX - X)</b>	<b>0,00</b>	<b>0,00</b>	<b>0,00</b>	<b>0,00</b>	<b>0,00</b>

**APORTES DE RECURSOS PARA O FUNDO EM REPARTIÇÃO DO RPPS**

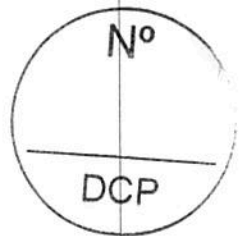
Recursos para Cobertura de Insuficiências Financeiras	0,00
Recursos para Formação de Reserva	0,00

**BENS E DIREITOS DO RPPS (FUNDO EM REPARTIÇÃO)**

Caixa e Equivalentes de Caixa	0,00
Investimentos e Aplicações	0,00
Outros Bens e Direitos	0,00

**ADMINISTRAÇÃO DO REGIME PRÓPRIO DE PREVIDÊNCIA DOS SERVIDORES - RPPS**

RECEITAS DA ADMINISTRAÇÃO - RPPS	PREVISÃO ATUALIZADA (g)	RECEITAS REALIZADAS ATÉ O BIMESTRE (h)
Receitas Correntes	0,00	0,00
<b>TOTAL DAS RECEITAS DA ADMINISTRAÇÃO RPPS (XII)</b>	<b>0,00</b>	<b>0,00</b>





**RELATÓRIO RESUMIDO DA EXECUÇÃO ORÇAMENTÁRIA  
DEMONSTRATIVOS DAS RECEITAS E DESPESAS PREVIDENCIÁRIAS  
DO REGIME PRÓPRIO DOS SERVIDORES PÚBLICOS  
PERÍODO: Janeiro a Agosto 2022/BIMESTRE Julho - Agosto**

4 of 4

RS.1

RREO - ANEXO 4 (LRF, art. 53, inciso II)

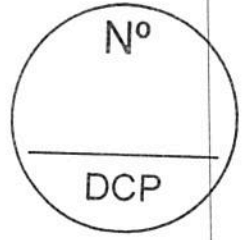
DESPESAS DA ADMINISTRAÇÃO - RPPS	DOTAÇÃO ATUALIZADA (c)	DESPESAS EMPENHADAS ATÉ O BIMESTRE (d)	DESPESAS LIQUIDADAS ATÉ O BIMESTRE (e)	DESPESAS PAGAS ATÉ O BIMESTRE (f)	INSCRITAS EM RESTOS A PAGAR NÃO PROCESSADOS NO EXERCÍCIO (g)	BENEFÍCIOS PREVIDENCIÁRIO MANTIDOS PELO TESOUREIRO	
						PREVISÃO ATUALIZADA (a)	RECEITAS REALIZADAS ATÉ O BIMESTRE (b)
Despesas Correntes (XIII)	0,00	0,00	0,00	0,00	0,00		
Pessoal e Encargos Sociais	0,00	0,00	0,00	0,00	0,00		
Demais Despesas Correntes	0,00	0,00	0,00	0,00	0,00		
Despesas de Capital (XIV)	0,00	0,00	0,00	0,00	0,00		
TOTAL DAS DESPESAS DA ADMINISTRAÇÃO RPPS (XV) = (XIII) + (XIV)	0,00	0,00	0,00	0,00	0,00		
RESULTADO DA ADMINISTRAÇÃO RPPS (XVI) = (XII-XV)							
<b>BENS E DIREITOS DO RPPS - ADMINISTRAÇÃO DO RPPS</b>						<b>SALDO ATUAL</b>	
Caixa e Equivalentes de Caixa							0,00
Investimentos e Aplicações							0,00
Outros Bens e Direitos							0,00
<b>BENEFÍCIOS PREVIDENCIÁRIO MANTIDOS PELO TESOUREIRO</b>							
<b>RECEITAS PREVIDENCIÁRIAS (BENEFÍCIOS MANTIDOS PELO TESOUREIRO)</b>							
Contribuições dos Servidores							0,00
Demais Receitas Previdenciárias							0,00
TOTAL DAS RECEITAS (BENEFÍCIOS MANTIDOS PELO TESOUREIRO) (XVII)							0,00
<b>DESPESAS PREVIDENCIÁRIAS (BENEFÍCIOS MANTIDOS PELO TESOUREIRO)</b>							
Aposentadorias	0,00	0,00	0,00	0,00	0,00		0,00
Pensões	0,00	0,00	0,00	0,00	0,00		0,00
Outras Despesas Previdenciárias	0,00	0,00	0,00	0,00	0,00		0,00
TOTAL DAS DESPESAS (BENEFÍCIOS MANTIDOS PELO TESOUREIRO) (XVIII)	0,00	0,00	0,00	0,00	0,00		0,00
RESULTADO DOS BENEFÍCIOS MANTIDOS PELO TESOUREIRO (XIX) = (XVII - XVIII)							0,00

Nota: Durante o exercício, somente as despesas liquidadas são consideradas executadas. No encerramento do exercício, as despesas não liquidadas inscritas em restos a pagar processados são também consideradas executadas.

Dessa forma, para maior transparência, as despesas executadas estão segregadas em:

a) Despesas liquidadas, consideradas aquelas em que houve a entrega do material ou serviço, nos termos do art. 63 da Lei 4.320/64;

b) Despesas empenhadas mas não liquidadas, inscritas em Restos a Pagar processados, consideradas liquidadas no encerramento do exercício, por força do art. 35, inciso II da Lei 4.320/64.



**PREFEITURA MUNICIPAL DE IMPERATRIZ**  
**RELATÓRIO RESUMIDO DA EXECUÇÃO ORÇAMENTÁRIA**  
**DEMONSTRATIVO DOS RESULTADOS PRIMÁRIO E NOMINAL**

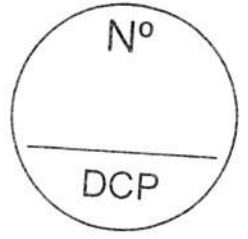
ORÇAMENTO FISCAL E DA SEGURIDADE SOCIAL

PERÍODO: Janeiro a Agosto 2022/BIMESTRE Julho - Agosto

Page 1 of 3

RS 1

RECEITAS PRIMÁRIAS	PREVISÃO ATUALIZADA	RECEITAS REALIZADAS (a)	
		Jan a Ago/2022	
RECEITAS CORRENTES (I)	920.464.470,14	664.085.692,04	
Impostos, Taxas e Contribuições de Melhoria	126.300.245,00	93.368.592,58	
IPTU	26.987.412,00	11.403.194,29	
ISS	65.253.250,00	54.810.831,23	
ITBI	9.200.000,00	5.854.236,75	
IRRF	19.000.000,00	18.699.117,11	
Outros Impostos, Taxas e Contribuições de Melhoria	5.859.583,00	2.601.213,20	
Contribuições	28.300.000,00	17.467.344,73	
Receita Patrimonial	6.593.915,00	2.635.590,84	
Aplicações Financeiras (II)	593.915,00	2.633.381,64	
Outras Receitas Patrimoniais	6.000.000,00	2.209,20	
Transferências Correntes	732.737.310,14	543.670.372,41	
Cota Parte do FPM	116.000.000,00	90.409.301,18	
Cota Parte do ICMS	120.000.000,00	104.128.864,53	
Cota Parte do IPVA	26.400.000,00	26.726.356,19	
Cota Parte do ITR	240.000,00	38.576,13	
Transferências da LC 87/1996	80.000,00	0,00	
Transferências da LC 61/1989	1.600.000,00	656.989,27	
Transferências do FUNDEB	225.685.000,00	186.697.241,84	
Outras Transferências Correntes	242.732.310,14	135.013.043,27	
Demais Receitas Correntes	26.533.000,00	6.943.791,48	
Outras Receitas Financeiras (III)	0,00	0,00	
Receitas Correntes Resilientes	26.533.000,00	6.943.791,48	
RECEITAS PRIMÁRIAS CORRENTES (IV) = I - II - III	26.533.000,00	6.943.791,48	
RECEITAS DE CAPITAL (V)	919.870.555,14	661.452.310,40	
Operações de Crédito (VI)	51.318.180,00	11.539.553,74	
Amortização de Empréstimos (VII)	7.000.000,00	0,00	
Alienação de Bens	0,00	0,00	
Receitas de Alienação de Investimentos Temporários (VIII)	0,00	0,00	
Receitas de Alienação de Investimentos Permanentes (IX)	0,00	0,00	
Outras Alienações de Bens	0,00	0,00	
Transferências de Capital	44.318.180,00	11.539.553,74	
Convênios	44.318.180,00	10.713.665,74	
Outras Transferências de Capital	0,00	825.888,00	
Outras Receitas de Capital	0,00	0,00	
Outras Receitas de Capital Não Primárias (X)	0,00	0,00	
Outras Receitas de Capital Primárias	0,00	0,00	
RECEITAS PRIMÁRIAS DE CAPITAL (XI) = (V - VI - VIII - IX - X)	44.318.180,00	11.539.553,74	
RECEITA PRIMÁRIA TOTAL (XII) = (IV + XI)	964.188.735,14	672.991.864,14	

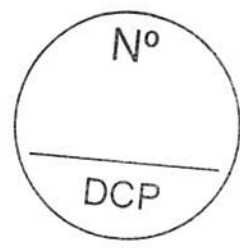


**PREFEITURA MUNICIPAL DE IMPERATRIZ**  
**RELATÓRIO RESUMIDO DA EXECUÇÃO ORÇAMENTÁRIA**  
**DEMONSTRATIVO DOS RESULTADOS PRIMÁRIO E NOMINAL**  
**ORÇAMENTO FISCAL E DA SEGURIDADE SOCIAL**  
**PERÍODO: Janeiro a Agosto 2022/BIMESTRE Julho - Agosto**

Page 2 of 3  
 RS 1

DESPESAS PRIMÁRIAS	DOTAÇÃO ATUALIZADA	DESPESAS EMPENHADAS	DESPESAS LIQUIDADAS	DESPESAS PAGAS (a)	RESTOS A PAGAR PROCESSADOS PAGOS (b)		RESTOS A PAGAR NÃO PROCESSADOS LIQUIDADOS		PAGOS (c)
DESPESAS CORRENTES (XIII)	899.504.085,17	814.050.836,39	644.486.609,57	520.904.804,42	119.964.750,61	1.741.417,07	1.295.960,22	0,00	1.295.960,22
Pessoal e Encargos Sociais	476.662.404,78	462.685.892,54	375.056.845,88	310.858.269,55	62.827.674,46	0,00	0,00	0,00	0,00
Juros e Encargos da Dívida (XIV)	1.041.000,00	975.675,36	959.127,37	959.127,37	0,00	0,00	0,00	0,00	0,00
Outras Despesas Correntes	421.800.680,39	350.389.268,49	268.470.636,32	209.087.407,50	57.137.076,15	1.741.417,07	1.295.960,22	1.295.960,22	1.295.960,22
DESPESAS PRIMÁRIAS CORRENTES (XV) = (XIII-XIV)	898.463.085,17	813.075.161,03	643.527.482,20	519.945.677,05	119.964.750,61	1.741.417,07	1.295.960,22	1.295.960,22	1.295.960,22
DESPESAS DE CAPITAL (XVI)	64.728.564,97	43.879.575,22	28.700.155,02	23.331.167,68	3.608.268,83	18.703,00	18.703,00	18.703,00	18.703,00
Investimentos	57.421.472,83	36.797.032,00	22.309.374,99	16.940.387,65	3.608.268,83	18.703,00	18.703,00	18.703,00	18.703,00
Inversões Financeiras	855.500,00	671.000,00	515.500,00	515.500,00	0,00	0,00	0,00	0,00	0,00
Concessão de Empréstimos e Financiamentos (XVII)	0,00	0,00	0,00	0,00	0,00	0,00	0,00	0,00	0,00
Aquisição de Título de Capital já Integralizado (XVIII)	0,00	0,00	0,00	0,00	0,00	0,00	0,00	0,00	0,00
Aquisição de Título de Crédito (XIX)	0,00	0,00	0,00	0,00	0,00	0,00	0,00	0,00	0,00
Demais Inversões Financeiras	855.500,00	671.000,00	515.500,00	515.500,00	0,00	0,00	0,00	0,00	0,00
Amortização da Dívida (XX)	6.451.592,14	6.411.543,22	5.875.280,03	5.875.280,03	0,00	0,00	0,00	0,00	0,00
DESPESAS PRIMÁRIAS DE CAPITAL (XXI) = (XVI+XVII+XVIII-XIX-XX)	58.276.972,83	37.468.032,00	22.824.874,99	17.455.887,65	3.608.268,83	18.703,00	18.703,00	18.703,00	18.703,00
RESERVA DE CONTINGÊNCIA (XXII)	7.600.000,00	0,00	0,00	0,00	0,00	0,00	0,00	0,00	0,00
DESPESA PRIMÁRIA TOTAL (XXIII) = (XV+XXI+XXII)	964.340.058,00	850.543.193,03	666.352.357,19	537.401.564,70	123.573.019,44	1.760.120,07	1.314.663,22	1.314.663,22	1.314.663,22
RESULTADO PRIMÁRIO - Acima da Linha (XXIV) = [XXIII - (XXIIIa + XXIIIb + XXIIIc)]									

META FISCAL PARA O RESULTADO PRIMÁRIO	VALOR CORRENTE
Meta fixada no Anexo de Metas Fiscais da LDO para o exercício de referência	0,00
<b>JUROS NOMINAIS</b>	<b>VALOR INCORRIDO</b>
	Jan a Ago/2022
JUROS, ENCARGOS E VARIAÇÕES MONETÁRIAS ATIVOS (XXV)	0,00
JUROS, ENCARGOS E VARIAÇÕES MONETÁRIAS PASSIVOS (XXVI)	0,00
RESULTADO NOMINAL - Acima da Linha (XXVII) = XXIV + (XXV - XXVI)	10.702.616,78
<b>META FISCAL PARA O RESULTADO NOMINAL</b>	<b>VALOR CORRENTE</b>
Meta fixada no Anexo de Metas Fiscais da LDO para o exercício de referência	0,00



**PREFEITURA MUNICIPAL DE IMPERATRIZ**  
**RELATÓRIO RESUMIDO DA EXECUÇÃO ORÇAMENTÁRIA**  
**DEMONSTRATIVO DOS RESULTADOS PRIMÁRIO E NOMINAL**  
**ORÇAMENTO FISCAL E DA SEGURIDADE SOCIAL**  
**PERÍODO: Janeiro a Agosto 2022/BIMESTRE Julho - Agosto**

Page 3 of 3  
RS 1

ABAIXO DA LINHA	
CÁLCULO DO RESULTADO NOMINAL	SALDO
Em 31/Dez/2021 (a)	Jan a Ago/2022 (b)
DÍVIDA CONSOLIDADA (XXVIII)	163.076.217,49
DEDUÇÕES (XXIX)	0,00
Disponibilidade de Caixa	0,00
Disponibilidade de Caixa Bruta	61.412.151,21
(-) Restos a Pagar Processados (XXX)	118.866.023,13
(-) Depósitos Restituíveis e Valores Vinculados	105.592.490,51
Demais Haveres Financeiros	0,00
DÍVIDA CONSOLIDADA LÍQUIDA (XXXI) = (XXXVIII - XXIX)	163.076.217,49
RESULTADO NOMINAL - Abaixo da Linha (XXXII) = (XXXIa - XXXIb)	645.357,88
<b>AJUSTE METODOLÓGICO</b>	
VARIAÇÃO DO SALDO RPP = (XXXIII) = (XXXa - XXXb)	123.175.888,35
RECEITA DE ALIENAÇÃO DE INVESTIMENTOS PERMANENTES (IX)	0,00
PASSIVOS RECONHECIDOS NA DC (XXXIV)	0,00
VARIAÇÃO CAMBIAL (XXXV)	0,00
PAGAMENTO DE PRECATORIOS INTEGRANTES DA DC (XXXVI)	0,00
AJUSTES RELATIVOS AO RPPS (XXXVII)	0,00
OUTROS AJUSTES (XXXVIII)	0,00
RESULTADO NOMINAL AJUSTADO - Abaixo da Linha (XXXIX) = (XXXII - XXXIII - XXXIV + XXXV - XXXVI + XXXVII + XXXVIII)	-122.530.530,47
RESULTADO PRIMÁRIO - Abaixo da Linha (XL) = XXXIX - (XXV - XXVI)	-122.530.530,47
<b>INFORMAÇÕES ADICIONAIS</b>	
SALDO DE EXERCÍCIOS ANTERIORES	0,00
Recursos Arrecadados em Exercícios Anteriores - RPPS	0,00
Superávit Financeiro Utilizado para Abertura e Reabertura de Créditos Adicionais	0,00
RESERVA ORÇAMENTÁRIA DO RPPS	0,00
<b>PREVISÃO ORÇAMENTÁRIA</b>	
	0,00



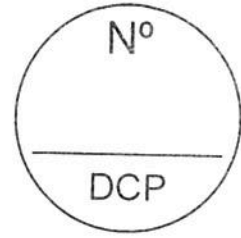
**PREFEITURA MUNICIPAL DE IMPERATRIZ**  
**RELATÓRIO RESUMIDO DA EXECUÇÃO ORÇAMENTÁRIA**  
**DEMONSTRATIVO DOS RESTOS A PAGAR POR PODER E ORGÃO**  
**ORÇAMENTO FISCAL E DA SEGURIDADE SOCIAL**  
**PERÍODO: Janeiro a Agosto 2022/BIMESTRE Julho - Agosto**

1 of 1

RREO - Anexo 7 (LRF, art. 53, inciso V)

RS 1

PODER / ORGÃO	RESTOS A PAGAR PROCESSADOS E NÃO PROCESSADOS											RESTOS A PAGAR NÃO PROCESSADOS				Saldo Total
	LIQUIDADOS EM EXERCÍCIOS ANTERIORES					INSCRITOS						Liquidados	Pagos	Cancelados	Saldo	
	Exercícios Anteriores	Em 31 de Dezembro 2021	Pagos	Cancelados	Saldo	Exercícios Anteriores	Em 31 de Dezembro 2021	Exercícios Anteriores	Em 31 de Dezembro 2021	Exercícios Anteriores	Em 31 de Dezembro 2021					
(a)	(b)	(c)	(d)	f = (a+b) - (c+d)	(f)	(g)	(h)	(i)	(j)	k = (f+g) - (h+i)	L = (e+k)					
<b>02</b>	<b>RESTOS A PAGAR (EXCETO INTRA-ORÇAMENTÁRIOS) (I)</b>	<b>44.338.043,08</b>	<b>197.703.868,40</b>	<b>123.573.019,44</b>	<b>48.325,76</b>	<b>118.420.566,28</b>	<b>0,00</b>	<b>7.321.884,83</b>	<b>1.760.120,07</b>	<b>1.314.663,22</b>	<b>2.400,00</b>	<b>6.004.821,61</b>	<b>124.425.387,89</b>			
	<b>PODER EXECUTIVO</b>	<b>44.338.043,08</b>	<b>197.703.868,40</b>	<b>123.573.019,44</b>	<b>48.325,76</b>	<b>118.420.566,28</b>	<b>0,00</b>	<b>7.321.884,83</b>	<b>1.760.120,07</b>	<b>1.314.663,22</b>	<b>2.400,00</b>	<b>6.004.821,61</b>	<b>124.425.387,89</b>			
0201	GOVERNADORIA DO MUNICÍPIO	97.489,30	4.955.065,20	3.766.761,16	0,00	1.288.793,34	0,00	1.231.758,96	525.990,00	207.510,00	0,00	1.024.248,96	2.310.042,30			
0202	SECRETARIA DE PLANEJAMENTO, FAZENDA E GESTÃO ORÇAN E GESTÃO ORÇAN	2.736,139,02	3.898.877,89	2.008.441,93	0,00	4.626.574,98	0,00	415.169,48	39.000,00	39.000,00	0,00	376.169,48	5.002.744,46			
0203	SECRETARIA DE DESENVOLVIMENTO ECONÔMICO	155.804,24	92.365,11	92.365,11	0,00	155.804,24	0,00	3.500,00	3.500,00	3.500,00	0,00	0,00	155.804,24			
0204	SECRETARIA DE ADMINISTRAÇÃO E MODERNIZAÇÃO	8.596.483,00	22.826.651,09	8.269.418,75	0,00	23.153.715,34	0,00	0,00	0,00	0,00	0,00	0,00	23.153.715,34			
0206	SECRETARIA DE DESENVOLVIMENTO SOCIAL	594.431,05	2.012.684,68	1.881.935,96	0,00	725.179,77	0,00	270.133,42	152.938,45	152.938,45	2.400,00	114.794,97	839.974,74			
0207	SECRETARIA DE AGRICULTURA, ABASTECIMENTO E DA PROD	348.765,01	851.607,20	651.747,83	0,00	548.624,38	0,00	0,00	0,00	0,00	0,00	0,00	548.624,38			
0208	SECRETARIA MUNICIPAL DE EDUCAÇÃO	2.285.263,61	11.350.174,05	8.297.012,03	0,00	5.338.425,63	0,00	1.346.072,76	223.373,59	223.373,59	0,00	1.122.699,17	6.461.124,80			
0209	FUNDO DE MAN E DESEN. DA EDUC BASIC. E VAL. DO PROF. D.	13.000,00	34.753.010,34	31.412.433,50	0,00	3.353.576,84	0,00	1.191.117,63	369.351,47	369.351,47	0,00	821.766,16	4.175.343,00			
0210	SECRETARIA MUNICIPAL DE INFRAESTRUTURA DOS SERV. PÚ	12.434.726,63	28.836.274,02	15.424.663,37	0,00	25.846.337,28	0,00	0,00	0,00	0,00	0,00	0,00	25.846.337,28			
0211	RECURSOS SOB A SUPERVISÃO DA SEC. MUN. DE FAZENDA	189.388,15	1.417.663,67	657.140,36	0,00	949.911,46	0,00	15.800,00	0,00	0,00	0,00	15.800,00	965.711,46			
0212	SECRETARIA MUNICIPAL DE PLANEJAMENTO URBANO	222.528,00	149.581,26	149.581,26	0,00	222.528,00	0,00	0,00	0,00	0,00	0,00	0,00	222.528,00			
0213	SECRETARIA MUNICIPAL DE POLÍTICAS DA MULHER	263,87	128.848,40	121.374,12	0,00	7.738,15	0,00	0,00	0,00	0,00	0,00	0,00	7.738,15			
0214	SECRETARIA MUNICIPAL DE TRÂNSITO E TRANSPORTE	62.652,79	906.578,07	902.749,69	0,00	66.481,17	0,00	0,00	0,00	0,00	0,00	0,00	66.481,17			
0215	SECRETARIA MUNICIPAL DE ESPORTE LAZER E JUVENTUDE	38.868,95	493.058,70	511.920,66	0,00	20.006,99	0,00	675.565,43	126.704,80	5.296,10	0,00	670.269,33	690.276,32			
0216	SECRETARIA MUNICIPAL DE REGULIZAÇÃO FUNDIÁRIA	0,00	202.775,76	202.775,76	0,00	0,00	0,00	0,00	0,00	0,00	0,00	0,00	0,00			
0217	SECRETARIA MUNICIPAL DE MEIO AMBIENTE E RECURSOS HII	355.761,27	384.387,11	163.639,49	0,00	576.508,89	0,00	0,00	0,00	0,00	0,00	0,00	576.508,89			
0218	FUNDO MUNICIPAL DE ASSISTÊNCIA SOCIAL	148.264,53	724.277,54	812.460,02	0,00	60.082,05	0,00	300.190,81	177.788,52	173.288,52	0,00	126.902,29	186.984,34			
0219	FUNDO MUNICIPAL DE SAÚDE	15.002.080,53	77.675.689,47	47.203.121,41	0,00	45.426.322,83	0,00	1.872.576,34	141.473,24	140.405,09	0,00	1.732.171,25	47.158.494,08			
0220	FUNDO MUNICIPAL DE INCENTIVO A CULTURA	5.000,00	2.000,00	0,00	0,00	7.000,00	0,00	0,00	0,00	0,00	0,00	0,00	7.000,00			
0222	FUNDO MUNICIPAL DE TRÂNSITO E TRANSPORTE	893.444,34	5.712.038,54	785.519,62	0,00	5.819.963,26	0,00	0,00	0,00	0,00	0,00	0,00	5.819.963,26			
0225	FUNDAÇÃO CULTURAL DE IMPERATRIZ	157.688,79	315.460,30	243.157,41	0,00	229.991,68	0,00	0,00	0,00	0,00	0,00	0,00	229.991,68			
0235	SECRETARIA MUNICIPAL DE ARTICULAÇÃO POLÍTICA	0,00	14.800,00	14.800,00	0,00	0,00	0,00	0,00	0,00	0,00	0,00	0,00	0,00			
<b>02</b>	<b>RESTOS A PAGAR (INTRA-ORÇAMENTÁRIOS) (II)</b>	<b>0,00</b>	<b>0,00</b>	<b>0,00</b>	<b>0,00</b>	<b>0,00</b>	<b>0,00</b>	<b>0,00</b>	<b>0,00</b>	<b>0,00</b>	<b>0,00</b>	<b>0,00</b>	<b>0,00</b>			
	<b>PODER EXECUTIVO</b>	<b>0,00</b>	<b>0,00</b>	<b>0,00</b>	<b>0,00</b>	<b>0,00</b>	<b>0,00</b>	<b>0,00</b>	<b>0,00</b>	<b>0,00</b>	<b>0,00</b>	<b>0,00</b>	<b>0,00</b>			
	<b>TOTAL (III) = (I + II)</b>	<b>44.338.043,08</b>	<b>197.703.868,40</b>	<b>123.573.019,44</b>	<b>48.325,76</b>	<b>118.420.566,28</b>	<b>0,00</b>	<b>7.321.884,83</b>	<b>1.760.120,07</b>	<b>1.314.663,22</b>	<b>2.400,00</b>	<b>6.004.821,61</b>	<b>124.425.387,89</b>			



**PREFEITURA MUNICIPAL DE IMPERATRIZ**  
RELATÓRIO RESUMIDO DA EXECUÇÃO ORÇAMENTÁRIA

**DEMONSTRATIVO DAS RECEITAS E DESPESAS COM MANUTENÇÃO E DESENVOLVIMENTO DO ENSINO - MDE - MUNICÍPIOS**  
ORÇAMENTO FISCAL E DA SEGURIDADE SOCIAL

PERÍODO: Janeiro a Agosto 2022/BIMESTRE Julho - Agosto

RREO - Anexo 8 (LDB, Art. 72)

RECEITAS RESULTANTES DE IMPOSTOS (Art. 212 e 212-A da Constituição Federal)		RECEITAS REALIZADAS
RECEITA RESULTANTE DE IMPOSTOS	PREVISÃO ATUALIZADA (a)	JAN A AGO
1- RECEITA DE IMPOSTOS	120.440.662,00	90.771.390,99
1.1- Receita Resultante do Imposto sobre a Propriedade Predial e Territorial Urbana - IPTU	26.987.412,00	11.403.194,29
1.2- Receita Resultante do Imposto sobre Transmissão Inter Vivos - ITBI	9.200.000,00	5.854.236,75
1.3- Receita Resultante do Imposto sobre Serviços de Qualquer Natureza - ISS	65.253.250,00	54.810.831,23
1.4- Receita Resultante do Imposto de Renda Retido na Fonte - IRRF	19.000.000,00	18.703.128,72
2- RECEITA DE TRANSFERÊNCIAS CONSTITUCIONAIS E LEGAIS	327.300.000,00	275.842.114,97
2.1- Cota-Parte FPM	142.000.000,00	111.403.632,48
2.1.1- Parcela referente à CF, art. 159, I, alínea B	130.000.000,00	111.403.632,48
2.1.2- Parcela referente à CF, art. 159, I, alínea D e E	12.000.000,00	0,00
2.2- Cota-Parte ICMS	150.000.000,00	130.161.080,50
2.3- Cota-Parte IPI-Exportação	2.000.000,00	1.012.687,19
2.4- Cota-Parte ITR	300.000,00	48.220,04
2.5- Cota-Parte IPVA	33.000.000,00	33.216.494,76
2.6- Cota-Parte IOF-Ouro	0,00	0,00
2.7- Compensações Financeiras Provenientes de Impostos e Transferências Constitucionais	0,00	0,00
3- TOTAL DA RECEITA DE IMPOSTOS (1 + 2)	447.740.662,00	366.613.505,96
4- TOTAL DESTINADO AO FUNDEB - 20% DE ((2.1.1) + (2.2) + (2.3) + (2.4) + (2.5))	63.080.000,00	53.882.027,67
5- VALOR MÍNIMO A SER APLICADO ALÉM DO VALOR DESTINADO AO FUNDEB - 5% DE ((2.1.1) + (2.2) + (2.3) + (2.4) + (2.5)) + 25% DE ((1.1) + (1.2) + (1.3) + (1.4) + (2.1.2) + (2.6) + (2.7))	48.875.165,50	36.484.953,50
<b>FUNDEB</b>	<b>PREVISÃO ATUALIZADA (a)</b>	<b>RECEITAS REALIZADAS</b>
<b>RECEITAS RECEBIDAS DO FUNDEB NO EXERCÍCIO</b>	<b>(a)</b>	<b>JAN A AGO</b>
6 - RECEITAS RECEBIDAS DO FUNDEB	225.740.000,00	187.163.073,88
6.1 - FUNDEB - Impostos e Transferências de Impostos	114.264.500,00	92.715.067,97
6.1.1 - Principal	114.239.500,00	92.249.235,93
6.1.2 - Rendimentos de Aplicação Financeira	25.000,00	465.832,04
6.2 - FUNDEB - Complementação da União - VAAF	88.923.500,00	70.370.234,13
6.2.1 - Principal	88.908.500,00	70.370.234,13
6.2.2 - Rendimentos de Aplicação Financeira	15.000,00	0,00
6.3 - FUNDEB - Complementação da União - VAAAT	22.552.000,00	24.077.771,78
6.3.1 - Principal	22.537.000,00	24.077.771,78
6.3.2 - Rendimentos de Aplicação Financeira	15.000,00	0,00
7 - RESULTADO LÍQUIDO DAS TRANSFERÊNCIAS DO FUNDEB (6.1.1 - 4)	51.159.500,00	38.367.208,26
<b>RECURSOS RECEBIDOS EM EXERCÍCIOS ANTERIORES E NÃO UTILIZADOS (SUPERÁVIT)</b>	<b>VALOR</b>	<b>VALOR</b>
8 - TOTAL DOS RECURSOS DE SUPERÁVIT		0,00
8.1 - SUPERÁVIT DO EXERCÍCIO IMEDIATAMENTE ANTERIOR		0,00
8.2 - SUPERÁVIT RESIDUAL DE OUTROS EXERCÍCIOS		0,00
9 - TOTAL DOS RECURSOS DO FUNDEB DISPONÍVEIS PARA UTILIZAÇÃO (6 + 8)		187.163.073,88

Nº  
DCP

**PREFEITURA MUNICIPAL DE IMPERATRIZ**  
RELATÓRIO RESUMIDO DA EXECUÇÃO ORÇAMENTÁRIA

**DEMONSTRATIVO DAS RECEITAS E DESPESAS COM MANUTENÇÃO E DESENVOLVIMENTO DO ENSINO - MDE - MUNICÍPIOS**  
ORÇAMENTO FISCAL E DA SEGURIDADE SOCIAL

PERÍODO: Janeiro a Agosto 2022/BIMESTRE Julho - Agosto

RREO - Anexo 8 (LDB, Art. 72)

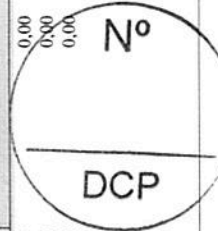
DESPESAS COM RECURSOS DO FUNDEB	DOTAÇÃO ATUALIZADA (c)	DESPESAS EMPENHADAS JAN A AGO (d)	DESPESAS LIQUIDADAS JAN A AGO (e)	DESPESAS PAGAS JAN A AGO (f)	INSCRITAS EM RESTOS A PAGAR NÃO PROCESSADOS (g)
<b>10 - PROFISSIONAIS DA EDUCAÇÃO BÁSICA</b>	135.232.000,00	134.193.679,72	105.621.406,26	89.688.597,94	0,00
10.1 - Educação Infantil	27.086.000,00	26.134.982,94	18.664.286,03	15.882.561,17	0,00
10.1.1 - Creche	16.180.000,00	16.180.000,00	9.203.221,21	7.907.248,01	0,00
10.1.2 - Pré - Escola	10.906.000,00	9.954.982,94	9.461.064,82	7.975.313,16	0,00
10.2 - Ensino Fundamental	108.146.000,00	108.058.696,78	86.957.120,23	73.806.036,77	0,00
11 - OUTRAS DESPESAS	94.561.000,00	93.053.972,21	78.279.392,49	75.177.353,65	0,00
11.1 - Educação Infantil	23.359.000,00	22.890.324,06	18.489.012,89	17.534.325,56	0,00
11.1.1 - Creche	6.829.500,00	6.699.618,34	5.789.804,13	5.784.219,60	0,00
11.1.2 - Pré - Escola	16.529.500,00	16.190.705,72	12.699.208,76	11.750.105,96	0,00
11.2 - Ensino Fundamental	71.202.000,00	70.163.648,15	59.790.379,60	57.643.028,09	0,00
12 - TOTAL DAS DESPESAS COM RECURSOS DO FUNDEB (10 + 11)	229.793.000,00	227.247.651,93	183.900.798,75	164.865.951,59	0,00

DESPESAS CUSTEADAS COM RECEITA DO FUNDEB RECEBIDA NO EXERCÍCIO	INDICADORES DO FUNDEB				INSCRITAS EM RESTOS A PAGAR NÃO PROCESSADOS (sem disponibilidade de caixa) (h)
	DESPESAS EMPENHADAS JAN A AGO (d)	DESPESAS LIQUIDADAS JAN A AGO (e)	DESPESAS PAGAS JAN A AGO (f)	INSCRITAS EM RESTOS A PAGAR NÃO PROCESSADOS (g)	
13 - Total das Despesas do FUNDEB com Profissionais da Educação Básica	134.193.679,72	105.621.406,26	89.688.597,94	0,00	0,00
14 - Total das Despesas custeadas com FUNDEB - Impostos e Transferências de Impostos	105.134.688,64	86.954.907,86	81.242.823,46	0,00	0,00
15 - Total das Despesas custeadas com FUNDEB - Complementação da União - VAAF	87.981.721,74	70.481.095,92	60.794.877,20	0,00	0,00
16 - Total das Despesas custeadas com FUNDEB - Complementação da União - VAAAT	34.131.241,55	26.464.794,97	22.828.250,93	0,00	0,00
17 - Total das Despesas custeadas com FUNDEB - Complementação da União - VAAAT aplicadas na Educação Inf	24.319.625,35	19.488.965,59	17.614.796,35	0,00	0,00
18 - Total das Despesas custeadas com FUNDEB - Complementação da União - VAAAT aplicadas em Despesa de C	3.494.323,54	2.811.976,68	2.775.226,68	0,00	0,00

INDICADORES - Art. 212-A, inciso XI e § 3º - Constituição Federal2	VALOR EXIGIDO (i)	VALOR APLICADO (j)	VALOR CONSIDERADO APÓS DEDUÇÕES (k)	% APLICADO (l)
19 - Mínimo de 70% do FUNDEB na Remuneração dos Profissionais da Educação Básica	131.014.151,72	105.621.406,26	105.621.406,26	56,43
20 - Percentual de 50% da Complementação da União ao FUNDEB (VAAAT) na Educação Infantil	12.038.885,89	19.488.965,59	19.488.965,59	80,94
21 - Mínimo de 15% da Complementação da União ao FUNDEB - VAAAT em Despesa de Capital	3.611.665,77	2.811.976,68	2.811.976,68	11,68

INDICADOR - Art.25, § 3º - Lei nº 14.113, de 2020 - (Máximo de 10% de Superávit)3	VALOR MÁX. PERMIT. (m)	VALOR NÃO APLICADO (n)	VALOR NÃO APLICADO APÓS AJUSTE (o)	% NÃO APLICADO (p)
22 - Total da Receita Recebida e não Aplicada no Exercício	18.716.307,39	3.262.275,13	3.262.275,13	1,74

INDICADOR - Art.25, § 3º - Lei nº 14.113, de 2020 (Aplicação do Superávit de Exercício Anterior)	Valor de Superávit Permitido no Exercício Anterior (q)	Valor não Aplicado No Exercício Anterior (r)	Valor de Superávit Aplicado até o 1º Quadrimestre (s)	Valor Aplicado Até o 1º Quadrimestre Que Integrará o Limite Constitucional (t)	Valor Aplicado Após o 1º Quadrimestre (u)	Valor Não Aplicado (v)
	23 - Total das Despesas Custeadas com Superávit do FUNDEB	0,00	0,00	0,00	0,00	0,00
23.1 - Total das Despesas custeadas com FUNDEB - Impostos e Transferências de Impostos	0,00	0,00	0,00	0,00	0,00	0,00
23.2 - Total das Despesas custeadas com FUNDEB - Complementação da União (VAAF + VAAAT)	0,00	0,00	0,00	0,00	0,00	0,00



**PREFEITURA MUNICIPAL DE IMPERATRIZ**  
RELATÓRIO RESUMIDO DA EXECUÇÃO ORÇAMENTÁRIA

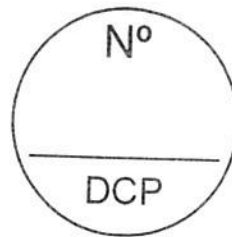
**DEMONSTRATIVO DAS RECEITAS E DESPESAS COM MANUTENÇÃO E DESENVOLVIMENTO DO ENSINO - MDE - MUNICÍPIOS**  
ORÇAMENTO FISCAL E DA SEGURIDADE SOCIAL

PERÍODO: Janeiro a Agosto 2022/BIMESTRE Julho - Agosto

RREO - Anexo 8 (LDB, Art. 72)

DESPESAS COM MANUTENÇÃO E DESENVOLVIMENTO DO ENSINO - MDE - CUSTEADAS COM RECEITA DE IMPOSTOS (EXCETO FUNDEB)						
DESPESAS COM AÇÕES TÍPICAS DE MDE - RECEITAS DE IMPOSTOS EXCETO FUNDEB	DOTAÇÃO ATUALIZADA (e)	DESPESAS EMPENHADAS JAN A AGO (d)	DESPESAS LIQUIDADAS JAN A AGO (c)	DESPESAS PAGAS JAN A AGO (f)	INSCRITAS EM RESTOS A PAGAR NÃO PROCESSADOS (g)	VALOR
24. EDUCAÇÃO INFANTIL	1.002.700,00	8.100,00	8.100,00	0,00	0,00	125.693.268,88
24.1 - Creche	702.700,00	8.100,00	8.100,00	0,00	0,00	38.367.208,26
24.2 - Pré-escola	300.000,00	0,00	0,00	0,00	0,00	0,00
25. ENSINO FUNDAMENTAL	50.844.240,00	49.136.035,97	38.730.261,02	33.587.771,09	0,00	0,00
26. TOTAL DAS DESPESAS COM AÇÕES TÍPICAS DE MDE (24 + 25)	51.846.940,00	49.144.135,97	38.738.361,02	33.587.771,09	0,00	87.326.060,62
<b>APURAÇÃO DAS DESPESAS PARA FINS DE LIMITE MÍNIMO CONSTITUCIONAL</b>						
27 - TOTAL DAS DESPESAS DE MDE CUSTEADAS COM RECURSOS DE IMPOSTOS (FUNDEB E RECEITAS DE IMPOSTOS) = (L14 (d ou e) + L26 (d ou e) + L23.1 (f))						
28. (-) RESULTADOS LÍQUIDOS DAS TRANSFERÊNCIAS DO FUNDEB = (L7)						
29. (-) RESTOS A PAGAR NÃO PROCESSADOS INSCRITOS NO EXERCÍCIO SEM DISPONIBILIDADE FINANCEIRA DE RECURSOS DO FUNDEB IMPOSTOS = (L14h)						
30. (-) RESTOS A PAGAR NÃO PROCESSADOS INSCRITOS NO EXERCÍCIO SEM DISPONIBILIDADE FINANCEIRA DE RECURSOS DE IMPOSTOS						
31. (-) CANCELAMENTO, NO EXERCÍCIO, DE RESTOS A PAGAR INSCRITOS COM DISPONIBILIDADE FINANCEIRA DE RECURSOS DE IMPOSTOS VINCULADOS AO ENSINO = (L34.1(ac) + 1)						
32. TOTAL DAS DESPESAS PARA FINS DE LIMITE (27 - (28 + 29 + 30 + 31))						

APURAÇÃO DO LIMITE MÍNIMO CONSTITUCIONAL				VALOR EXIGIDO (x)	VALOR APLICADO (w)	% APLICADO (y)	
				91.653.376,49	87.326.060,62	23,82	
33. APLICAÇÃO EM MDE SOBRE A RECEITA RESULTANTE DE IMPOSTOS							
RESTOS A PAGAR INSCRITOS EM EXERCÍCIOS ANTERIORES COM DISPONIBILIDADE FINANCIAMENTO DE RECURSOS DE IMPOSTOS E DO FUNDEB			SALDO INICIAL (z)	RP LIQUIDADOS (aa)	RP PAGOS (ab)	RP CANCELADOS (ac)	SALDO FINAL (ad)
			49.714.777,14	48.352.652,97	39.844.146,95	0,00	9.870.630,19
34 - RESTOS A PAGAR DE DESPESAS COM MDE			13.757.649,17	13.217.291,16	8.062.361,98	0,00	5.695.287,19
34.1 - Execuciadas com Recursos de Impostos e Transferências de Impostos			21.723.190,16	21.723.190,16	18.482.150,69	0,00	3.241.039,47
34.2 - Execuciadas com Recursos do FUNDEB - Impostos			14.233.937,81	13.412.171,65	13.299.634,28	0,00	934.303,53
34.3 - Execuciadas com Recursos do FUNDEB - Complementação da União (VAAT + VAAF)							





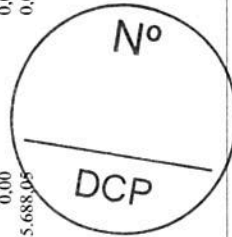
**PREFEITURA MUNICIPAL DE IMPERATRIZ**  
RELATÓRIO RESUMIDO DA EXECUÇÃO ORÇAMENTÁRIA

**DEMONSTRATIVO DAS RECEITAS E DESPESAS COM MANUTENÇÃO E DESENVOLVIMENTO DO ENSINO - MDE - MUNICÍPIOS**  
ORÇAMENTO FISCAL E DA SEGURIDADE SOCIAL

PERÍODO: Janeiro a Agosto 2022/BIMESTRE Julho - Agosto

RREO - Anexo 8 (LDB, Art. 72)

OUTRAS INFORMAÇÕES PARA CONTROLE						
RECEITAS ADICIONAIS PARA FINANCIAMENTO DO ENSINO		PREVISÃO ATUALIZADA (a)	RECEITAS REALIZADAS Até o Bimestre (b)			
35 - RECEITA DE TRANSFERÊNCIA DO FNDE (INCLUINDO RENDIMENTOS DE APLICAÇÃO FINANCEIRA)						
35.1 - Salário Educação		15.400.000,00		4.656.893,64		
35.2 - PDDE		4.000.000,00		2.165.252,59		
35.3 - PNAE		0,00		0,00		
35.4 - PNATE		5.440.000,00		2.376.936,32		
35.5 - Outras Transferências do FNDE		900.000,00		114.704,73		
36 - RECEITAS DE TRANSFERÊNCIAS DE CONVÊNIOS		5.060.000,00		0,00		
37 - RECEITA DE ROYALTIES DESTINADOS À EDUCAÇÃO		0,00		0,00		
38 - RECEITA DE OPERAÇÕES DE CRÉDITO VINCULADAS À EDUCAÇÃO		0,00		0,00		
39 - OUTRAS RECEITAS PARA FINANCIAMENTO DO ENSINO		0,00		0,00		
40 - TOTAL DAS RECEITAS ADICIONAIS PARA FINANCIAMENTO DO ENSINO = (35 + 36 + 37 + 38 + 39)		15.400.000,00		4.656.893,64		
<b>OUTRAS DESPESAS COM EDUCAÇÃO</b>						
41 - EDUCAÇÃO INFANTIL						
41.1 - Creche		2.292.000,00	1.394.470,59	811.261,40	810.624,55	0,00
41.2 - Prê - Escola		1.501.500,00	836.147,33	495.891,73	495.717,48	0,00
42 - Ensino Fundamental		790.500,00	558.323,26	315.369,67	314.907,07	0,00
43 - Ensino Médio		8.592.000,00	7.280.078,85	5.543.570,29	5.462.952,65	0,00
44 - Ensino Superior		0,00	0,00	0,00	0,00	0,00
45 - Ensino Profissional Não Integrado ao Ensino Regular		0,00	0,00	0,00	0,00	0,00
46 - TOTAL DAS DESPESAS CUSTEADAS COM RECEITAS ADICIONAIS PARA FINANCIAMENTO DO ENSINO (41 + 42 + 43 + 44 + 45)		10.884.000,00	8.674.549,44	6.354.831,69	6.273.577,20	0,00
<b>TOTAL GERAL DAS DESPESAS COM EDUCAÇÃO</b>						
47 - TOTAL GERAL DAS DESPESAS COM EDUCAÇÃO (12 + 26 + 46)		297.156.240,00	288.330.593,72	231.387.784,32	207.120.574,74	0,00
47.1 - Despesas Correntes		280.092.240,00	273.475.035,91	218.601.490,39	195.094.886,69	0,00
47.1.1 - Pessoal Ativo		174.672.740,00	173.583.528,64	138.275.123,48	118.240.678,55	0,00
47.1.2 - Pessoal Inativo		0,00	0,00	0,00	0,00	0,00
47.1.3 - Transferências às instituições comunitárias, confessionais ou filantrópicas sem fins lucrativos		80.000,00	0,00	0,00	0,00	0,00
47.1.4 - Outras Despesas Correntes		105.339.500,00	99.891.507,27	80.326.366,91	76.854.208,14	0,00
47.2 - Despesas de Capital		17.064.000,00	14.855.557,81	12.786.293,93	12.025.688,05	0,00
47.2.1 - Transferências às instituições comunitárias, confessionais ou filantrópicas sem fins lucrativos		0,00	0,00	0,00	0,00	0,00
47.2.2 - Outras Despesas de Capital		17.064.000,00	14.855.557,81	12.786.293,93	12.025.688,05	0,00



**PREFEITURA MUNICIPAL DE IMPERATRIZ**  
**RELATÓRIO RESUMIDO DA EXECUÇÃO ORÇAMENTÁRIA**  
**DEMONSTRATIVO DAS RECEITAS E DESPESAS COM MANUTENÇÃO E DESENVOLVIMENTO DO ENSINO - MDE - MUNICÍPIOS**  
**ORÇAMENTO FISCAL E DA SEGURIDADE SOCIAL**

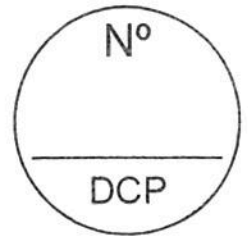
PERÍODO: Janeiro a Agosto 2022/BIMESTRE Julho - Agosto

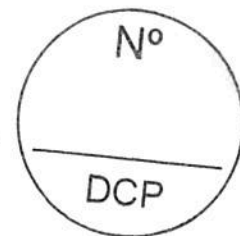
Page 5 of 5  
 R\$ Milhares

RREO – Anexo 8 (LDB, Art. 72)

CONTROLE DA DISPONIBILIDADE FINANCEIRA E CONCILIAÇÃO BANCÁRIA	FUNDEB	SALÁRIO EDUCAÇÃO
48. DISPONIBILIDADE FINANCEIRA EM 31 DE DEZEMBRO DO EXERCÍCIO ANTERIOR	16.646.014,55	811.564,64
49. (+) INGRESSO DE RECURSOS ATÉ O BIMESTRE (orçamentário)	187.163.073,88	2.165.252,59
50. (-) PAGAMENTOS EFETUADOS ATÉ O BIMESTRE (orçamentário e restos a pagar)	196.647.736,56	1.965.036,63
51. (-) DISPONIBILIDADE FINANCEIRA ATÉ O BIMESTRE	7.161.351,87	1.011.780,60
52. (+) AJUSTES POSITIVOS (RETENÇÕES E OUTROS VALORES EXTRAORÇAMENTÁRIOS)	29.746.639,22	0,00
53. (-) AJUSTES NEGATIVOS (OUTROS VALORES EXTRAORÇAMENTÁRIOS)	28.412.222,14	0,00
54. (-) SALDO FINANCEIRO CONCILIADO (Saldo Bancário)	8.495.768,95	1.011.780,60

- 1) Limites mínimos anuais a serem cumpridos no encerramento do exercício.
- 2) Art. 21, § 2º, Lei 11.494/2007: "Até 5% dos recursos recebidos à conta dos Fundos, inclusive relativos à complementação da União recebidos nos termos do §1º do art. 6º desta Lei, poderão ser utilizados no 1º trimestre do exercício imediatamente subsequente, mediante abertura de crédito adicional."
- 3) Caput do artigo 212 da CF/1988
- 4) Os valores referentes à parcela dos Restos a Pagar inscritos sem disponibilidade financeira vinculada à educação deverão ser informados somente no RREO do último bimestre do exercício.
- 5) Limites mínimos anuais a serem cumpridos no encerramento do exercício, no âmbito de atuação prioritária, conforme LDB, art. 11, V.
- 6) Nos cinco primeiros bimestres do exercício o acompanhamento poderá ser feito com base na despesa empenhada ou na despesa
- 7) Essa coluna poderá ser apresentada somente no último bimestre



**PREFEITURA MUNICIPAL DE IMPERATRIZ****RELATÓRIO RESUMIDO DA EXECUÇÃO ORÇAMENTÁRIA  
DEMONSTRATIVO DAS RECEITAS OP. CRÉDITO E DESPESA DE CAPITAL  
ORÇAMENTOS FISCAIS E DA SEGURIDADE SOCIAL  
PERÍODO: Janeiro a Agosto 2022/BIMESTRE Julho - Agosto**

RREO – ANEXO 9 (LRF, art.53, § 1º, inciso I)

R\$ 1

RECEITAS	PREVISÃO ATUALIZADA (a)	RECEITAS REALIZADAS JAN A AGO (b)	SALDO NÃO REALIZADO (c) = (a-b)
RECEITAS DE OPERAÇÕES DE CRÉDITO (I)	7.000.000,00	0,00	7.000.000,00
DESPESAS	DOTAÇÃO ATUALIZADA (d)	DESPESAS EMPENHADAS JAN A AGO (e)	SALDO NÃO EXECUTADO (f) = (d-e)
DESPESAS DE CAPITAL	64.728.564,97	43.879.575,22	20.848.989,75
Investimentos	57.421.472,83	36.797.032,00	20.624.440,83
Inversões Financeiras	855.500,00	671.000,00	184.500,00
Amortização da Dívida	6.451.592,14	6.411.543,22	40.048,92
(-) Incentivos Fiscais a Contribuinte	0,00	0,00	0,00
(-) Incentivos Fiscais a Contribuinte por Instituições Financeiras	0,00	0,00	0,00
DESPESA DE CAPITAL LÍQUIDA (II)	64.728.564,97	43.879.575,22	20.848.989,75
<b>RESULTADO PARA APURAÇÃO DA REGRA DE OURO (III) = (II – I)</b>	<b>57.728.564,97</b> <(d - a)>	<b>43.879.575,22</b> <(e - b)>	<b>13.848.989,75</b> <(f - c)>

- Notas:  
1 -> Operações de Crédito descritas na CF, art. 167, inciso III->  
2 Durante o exercício, somente as despesas liquidadas são consideradas executadas. No encerramento do exercício, as despesas não liquidadas inscritas em restos a pagar não processados são também consideradas executadas. Dessa forma, para maior transparência, as despesas executadas estão segregadas em:  
a) Despesas liquidadas, consideradas aquelas em que houve a entrega do material ou serviço, nos termos do art. 63 da Lei 4.320/64;  
b) Despesas empenhadas, mas não liquidadas, inscritas em Restos a Pagar não processados, consideradas liquidadas no encerramento do exercício, por força do art.35, inciso II da Lei 4.320/64.

**PREFEITURA MUNICIPAL DE IMPERATRIZ**  
**ORÇAMENTOS FISCAIS E DA SEGURIDADE SOCIAL**  
**RELATÓRIO RESUMIDO DA EXECUÇÃO ORÇAMENTÁRIA**  
**DEMONSTRATIVO DA RECEITA DE ALIENAÇÃO DE ATIVOS E APLICAÇÕES DE RECURSOS**  
**PERÍODO: Janeiro a Agosto**

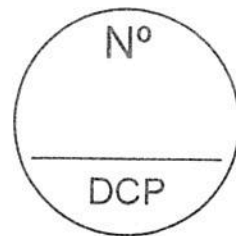
RS 1

RECEITAS	PREVISÃO ATUALIZADA (a)	RECEITAS REALIZADAS (b)	SALDO A REALIZAR (a-b)
<b>RECEITAS DE ALIENAÇÃO DE ATIVOS (I)</b>	0,00	0,00	0,00
Receita de Alienação de Bens Móveis	0,00	0,00	0,00
Receita de Alienação de Bens Imóveis	0,00	0,00	0,00
Receita de Alienação de Bens Intangíveis	0,00	0,00	0,00
Receita de Rendimentos de Aplicações Financeiras	0,00	0,00	0,00
<b>DESPESAS</b>			
	<b>DOTAÇÃO ATUALIZADA (d)</b>	<b>DESPESAS EMPENHADAS (c)</b>	<b>DESPESAS LIQUIDADAS (f)</b>
			<b>PAGAS (g)</b>
			<b>INSCRITAS EM RESTOS A PAGAR NÃO PROCESSADOS (e)</b>
			<b>SALDO (b)-(d-e)</b>
<b>APLICAÇÃO DOS RECURSOS DA ALIENAÇÃO DE ATIVOS (II)</b>			
Despesas de Capital	0,00	0,00	0,00
Investimentos	0,00	0,00	0,00
Inversões Financeiras	0,00	0,00	0,00
Amortização da Dívida	0,00	0,00	0,00
Despesas Correntes dos Regimes de Previdência	0,00	0,00	0,00
Regime Próprio dos Servidores Públicos	0,00	0,00	0,00
<b>SALDO FINANCEIRO APLICAR</b>	<b>2021 (b)</b>	<b>2022 (i)-(IIe+IIIf)</b>	<b>SALDO ATUAL (j)-(IIIh+IIIi)</b>
<b>VALOR (III)</b>	0,00	0,00	0,00

Nota: Durante o exercício, somente as despesas liquidadas são consideradas executadas. No encerramento do exercício, as despesas não liquidadas inscritas em restos a pagar não processados são também consideradas executadas. Dessa forma, para maior transparência, as despesas executadas estão segregadas em:

a) Despesas liquidadas, consideradas aquelas em que houve a entrega do material ou serviço, nos termos do art. 63 da Lei 4.320/64;

b) Despesas empenhadas mas não liquidadas, inscritas em Restos a Pagar não processados, consideradas liquidadas no encerramento do exercício, por força do art.35, inciso II da Lei 4.320/64.

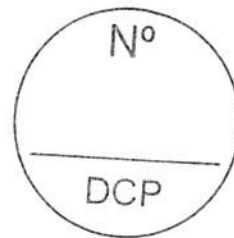


**PREFEITURA MUNICIPAL DE IMPERATRIZ**  
**RELATÓRIO RESUMIDO DA EXECUÇÃO ORÇAMENTÁRIA**  
**DEMONSTRATIVO DA RECEITA DE IMPOSTOS E DAS DESPESAS PRÓPRIAS COM SAÚDE**  
**ORÇAMENTOS FISCAIS E DA SEGURIDADE SOCIAL**  
**PERÍODO: Janeiro a Agosto 2022/BIMESTRE Julho - Agosto**

RR00 - ANEXO XII (LC nº 141/2012 art.35)

RS 1

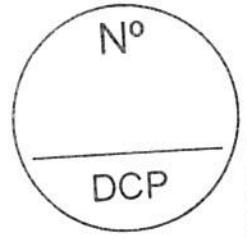
RECEITAS RESULTANTES DE IMPOSTOS E TRANSFERÊNCIAS CONSTITUCIONAIS E LEGAIS	PREVISÃO INICIAL	PREVISÃO ATUALIZADA (a)	RECEITAS REALIZADAS	
			Até o Bimestre (b)	(%) (b/a)x100
RECEITA DE IMPOSTOS (I)	120.440.662,00	120.440.662,00	90.771.390,99	75,37
Recetta Resultante do Imposto Predial e Territorial Urbano - IPTU	26.987.412,00	26.987.412,00	11.403.194,29	42,25
IPTU	24.100.000,00	24.100.000,00	11.289.904,71	46,85
Multas, Juros de Mora, Dívida Ativa e Outros Encargos do IPTU	2.887.412,00	2.887.412,00	113.289,58	3,92
Recetta Resultante do Imposto sobre Transmissão Inter Vivos - ITBI	9.200.000,00	9.200.000,00	5.854.236,75	63,63
ITBI	8.100.000,00	8.100.000,00	5.854.236,75	72,27
Multas, Juros de Mora, Dívida Ativa e Outros Encargos do ITBI	1.100.000,00	1.100.000,00	0,00	0,00
Recetta Resultante do Imposto sobre Serviços de Qualquer Natureza - ISS	65.253.250,00	65.253.250,00	54.810.831,23	84,00
ISS	63.000.000,00	63.000.000,00	54.731.929,73	86,88
Multas, Juros de Mora, Dívida Ativa e Outros Encargos do ISS	2.253.250,00	2.253.250,00	78.901,50	3,50
Recetta Resultante do Imposto sobre a Renda e Proventos de Qualquer Natureza Retido na Fonte - IRRF	19.000.000,00	19.000.000,00	18.703.128,72	98,44
RECEITA DE TRANSFERÊNCIAS CONSTITUCIONAIS E LEGAIS (II)	315.400.000,00	315.400.000,00	275.842.114,97	87,46
Cota-Parte FPM	130.000.000,00	130.000.000,00	111.403.632,48	85,70
Cota-Parte ITR	300.000,00	300.000,00	48.220,04	16,07
Cota-Parte IPVA	33.000.000,00	33.000.000,00	33.216.494,76	100,66
Cota-Parte ICMS	150.000.000,00	150.000.000,00	130.161.080,50	86,77
Cota-Parte IPI-Exportação	2.000.000,00	2.000.000,00	1.012.687,19	50,63
Compensações Financeiras Provenientes de Impostos e Transferências Constitucionais	100.000,00	100.000,00	0,00	0,00
Desoneração ICMS - LC 87/1996	100.000,00	100.000,00	0,00	0,00
Outras	0,00	0,00	0,00	0,00
<b>TOTAL DAS RECEITAS RESULTANTES DE IMPOSTOS E TRANSFERÊNCIAS CONSTITUCIONAIS E LEGAIS - (III) = (I) + (II)</b>	<b>435.840.662,00</b>	<b>435.840.662,00</b>	<b>366.613.505,96</b>	<b>84,12</b>



**PREFEITURA MUNICIPAL DE IMPERATRIZ**  
**RELATÓRIO RESUMIDO DA EXECUÇÃO ORÇAMENTÁRIA**  
**DEMONSTRATIVO DA RECEITA DE IMPOSTOS E DAS DESPESAS PRÓPRIAS COM SAÚDE**  
**ORÇAMENTOS FISCAIS E DA SEGURIDADE SOCIAL**  
**PERÍODO: Janeiro a Agosto 2022/BIMESTRE Julho - Agosto**

RS 1

DESPESAS COM AÇÕES E SERVIÇOS PÚBLICOS DE SAÚDE (ASPS) POR SUBFUNÇÃO E CATEGORIA ECONÔMICA	DOTAÇÃO INICIAL		DOTAÇÃO ATUALIZADA (c)		DESPESAS EMPENHADAS ATÉ BIMESTRE (d) % (d/c) x 100		DESPESAS LIQUIDADAS ATÉ BIMESTRE (e) % (e/c) x 100		DESPESAS PAGAS ATÉ BIMESTRE (f) % (f/c) x 100		INSCRITOS EM RESTOS A PAGAR NÃO PROCESSADOS (g)
ATENÇÃO BÁSICA (IV)	26.160.000,00	14.389.000,00	13.941.123,57	96,89	10.596.309,77	73,64	6.677.668,42	46,41	0,00		
Despesas Correntes	26.160.000,00	14.389.000,00	13.941.123,57	96,89	10.596.309,77	73,64	6.677.668,42	46,41	0,00		
Despesas de Capital	0,00	0,00	0,00	0,00	0,00	0,00	0,00	0,00	0,00		
ASSISTÊNCIA HOSPITALAR E AMBULATORIAL (V)	42.117.000,00	65.924.000,00	65.256.261,07	98,99	65.245.651,39	98,97	50.849.063,56	77,13	0,00		
Despesas Correntes	42.110.000,00	65.907.000,00	65.248.815,01	99,00	65.238.205,33	98,99	50.849.063,56	77,15	0,00		
Despesas de Capital	7.000,00	17.000,00	7.446,06	43,80	7.446,06	43,80	0,00	0,00	0,00		
SUORTE PROFILÁTICO E TERAPÊUTICO (VI)	2.530.000,00	2.175.000,00	1.555.347,41	71,51	739.391,91	34,00	534.822,90	24,59	0,00		
Despesas Correntes	2.530.000,00	2.175.000,00	1.555.347,41	71,51	739.391,91	34,00	534.822,90	24,59	0,00		
Despesas de Capital	0,00	0,00	0,00	0,00	0,00	0,00	0,00	0,00	0,00		
VIGILÂNCIA SANITÁRIA (VII)	1.355.000,00	1.181.000,00	687.661,31	58,23	522.484,81	44,24	414.771,09	35,12	0,00		
Despesas Correntes	1.355.000,00	1.181.000,00	687.661,31	58,23	522.484,81	44,24	414.771,09	35,12	0,00		
Despesas de Capital	0,00	0,00	0,00	0,00	0,00	0,00	0,00	0,00	0,00		
VIGILÂNCIA EPIDEMIOLÓGICA (VIII)	7.000.000,00	6.362.000,00	5.684.918,87	89,36	3.630.542,42	57,07	2.698.351,89	42,41	0,00		
Despesas Correntes	7.000.000,00	6.362.000,00	5.684.918,87	89,36	3.630.542,42	57,07	2.698.351,89	42,41	0,00		
Despesas de Capital	0,00	0,00	0,00	0,00	0,00	0,00	0,00	0,00	0,00		
ALIMENTAÇÃO E NUTRIÇÃO (IX)	0,00	0,00	0,00	0,00	0,00	0,00	0,00	0,00	0,00		
Despesas Correntes	0,00	0,00	0,00	0,00	0,00	0,00	0,00	0,00	0,00		
Despesas de Capital	0,00	0,00	0,00	0,00	0,00	0,00	0,00	0,00	0,00		
OUTRAS SUBFUNÇÕES (X)	6.520.000,00	8.291.270,64	7.531.939,10	90,84	7.531.694,10	90,84	6.131.818,71	73,96	0,00		
Despesas Correntes	6.381.000,00	8.252.270,64	7.531.939,10	91,27	7.531.694,10	91,27	6.131.818,71	74,30	0,00		
Despesas de Capital	139.000,00	39.000,00	0,00	0,00	0,00	0,00	0,00	0,00	0,00		
<b>TOTAL (XI) = (IV + V + VI + VII + VIII + IX + X)</b>	<b>85.682.000,00</b>	<b>98.322.270,64</b>	<b>94.657.251,33</b>	<b>96,27</b>	<b>88.266.074,40</b>	<b>89,77</b>	<b>67.306.496,57</b>	<b>68,45</b>	<b>0,00</b>		



**PREFEITURA MUNICIPAL DE IMPERATRIZ**  
**RELATÓRIO RESUMIDO DA EXECUÇÃO ORÇAMENTÁRIA**  
**DEMONSTRATIVO DA RECEITA DE IMPOSTOS E DAS DESPESAS PRÓPRIAS COM SAÚDE**  
**ORÇAMENTOS FISCAIS E DA SEGURIDADE SOCIAL**  
**PERÍODO: Janeiro a Agosto 2022/BIMESTRE Julho - Agosto**

RRFO - ANEXO XII (LC nº 141/2012 art.35)

RS 1

APURAÇÃO DO CUMPRIMENTO DO LIMITE MÍNIMO PARA APLICAÇÃO EM ASPS		Despesas Empenhadas (d)	Despesas Liquidadas (e)	Despesas Pagas (f)
Total das Despesas com ASPs (XII) = (XI)		94.657.251,33	88.266.074,40	67.306.496,57
(-) Restos a Pagar Não Processados Inscritos Indevidamente no Exercício sem Disponibilidade Financeira (XIII)		0,00	0,00	0,00
(-) Despesas Custeadas com Recursos Vinculados à Parcela do Percentual Mínimo que não foi Aplicada em ASPs em Exercícios Anteriores (XIV)		0,00	0,00	0,00
(-) Despesas Custeadas com Disponibilidade de Caixa Vinculada aos Restos a Pagar Cancelados (XV)		0,00	0,00	0,00
<b>(=) VALOR APLICADO EM ASPs (XVI) = (XII - XIII - XIV - XV)</b>		<b>94.657.251,33</b>	<b>88.266.074,40</b>	<b>67.306.496,57</b>
Despesa Mínima a ser Aplicada em ASPs (XVII) = (III) x 15% (LC 141/2012)		0,00	54.992.025,89	0,00
Diferença entre o Valor Aplicado e a Despesa Mínima a ser Aplicada (XVIII) = (XVI) (d ou e) - XVII)		0,00	33.274.048,51	0,00
Limite não Cumprido (XIX) = (XVIII) (Quando valor for inferior a zero)		0,00	0,00	0,00
PERCENTUAL DA RECEITA DE IMPOSTOS E TRANSFERÊNCIAS CONSTITUCIONAIS E LEGAIS APLICADO EM ASPs (XVI / III) * 100 (mínimo de 15% conforme LC nº 141/2012 ou % da Lei Orgânica Municipal)				

EXERCÍCIO DO EMPENHO	LIMITE NÃO CUMPRIDO										Saldo Final (não aplicado) (l) = (h - (i ou j))	
	Saldo Inicial (no Exercício atual) (b)	Despesas Custeadas no Exercício de Referência				Pagas (k)	Total de RP a pagar (t)	Total de RP pagos (s)	Valor inscrito em RP considerado no Limite (r) = (p - (o + q)) se < 0, então (r) = 0	Total de RP cancelados ou prescritos (u)		Diferença entre o valor aplicado além do limite e o total de RP cancelados (v) = (o + q) - u))
		Empenhadas (i)	Liquidadas (j)	Empenhadas (h)	Canceladas (g)							
Empenhos de 2022	0,00	0,00	0,00	0,00	0,00	0,00	0,00	0,00	0,00	0,00	0,00	
Empenhos de 2021	0,00	0,00	0,00	0,00	0,00	0,00	0,00	0,00	0,00	0,00	0,00	
Empenhos de 2020	0,00	0,00	0,00	0,00	0,00	0,00	0,00	0,00	0,00	0,00	0,00	
Empenhos de 2019	0,00	0,00	0,00	0,00	0,00	0,00	0,00	0,00	0,00	0,00	0,00	
Empenhos de 2018 e anteriores	0,00	0,00	0,00	0,00	0,00	0,00	0,00	0,00	0,00	0,00	0,00	

EXERCÍCIO DO EMPENHO	EXECUÇÃO DE RESTOS A PAGAR						Total de RP cancelados ou prescritos (u)	Diferença entre o valor aplicado além do limite e o total de RP cancelados (v) = (o + q) - u))
	Valor Mínimo para aplicação em ASPs (m)	Valor aplicado em ASPs no exercício (n)	Valor aplicado além do limite mínimo (o) = (n - m), se < 0, então (o) = 0	RPNP Inscritos Indevidamente no Exercício sem Disponibilidade Financeira q = (XIVd)	RP no exercício (p)	Total inscrito em RP (r) = (p - (o + q)) se < 0, então (r) = 0		
Empenhos de 2022	0,00	0,00	0,00	0,00	0,00	0,00	0,00	0,00
Empenhos de 2021	0,00	0,00	0,00	0,00	0,00	0,00	0,00	0,00
Empenhos de 2020	0,00	0,00	0,00	0,00	0,00	0,00	0,00	0,00
Empenhos de 2019	0,00	0,00	0,00	0,00	0,00	0,00	0,00	0,00
Empenhos de 2018 e anteriores	0,00	0,00	0,00	0,00	0,00	0,00	0,00	0,00

Nº  
DCP

**PREFEITURA MUNICIPAL DE IMPERATRIZ**  
**RELATÓRIO RESUMIDO DA EXECUÇÃO ORÇAMENTÁRIA**  
**DEMONSTRATIVO DA RECEITA DE IMPOSTOS E DAS DESPESAS PRÓPRIAS COM SAÚDE**  
**ORÇAMENTOS FISCAIS E DA SEGURIDADE SOCIAL**  
**PERÍODO: Janeiro a Agosto 2022/BIMESTRE Julho - Agosto**

RR0 - ANEXO XII (LC nº 141/2012 art.35)

RS 1

TOTAL DOS RESTOS A PAGAR CANCELADOS OU PRESCRITOS ATÉ O FINAL DO EXERCÍCIO ATUAL QUE AFETARAM O CUMPRIMENTO DO LIMITE (XXI) (soma dos saldos negativos da coluna "v")	RESTOS A PAGAR CANCELADOS OU PRESCRITOS				Saldo Final (não aplicado) (aa) = (w - (x ou y))
	Saldo Inicial (no Exercício atual) (w)	Despesas Custeadas no Exercício de Referência			
		Empenhadas (x)	Liquidadas (y)	Pagas (z)	
<b>TOTAL DOS RESTOS A PAGAR CANCELADOS OU PRESCRITOS ANTERIOR QUE AFETARAM O CUMPRIMENTO DO LIMITE (XXI) (valor informado no demonstrativo do exercício anterior)</b>	0,00	0,00	0,00	0,00	0,00
<b>TOTAL DOS RESTOS A PAGAR CANCELADOS OU PRESCRITOS NO EXERCÍCIO ATUAL QUE AFETARAM O CUMPRIMENTO DO LIMITE (XXII) = (XXI - XXI) (Artigo 24 § 1º e 2º da LC 141/2012)</b>	0,00	0,00	0,00	0,00	0,00
<b>CONTROLE DE RESTOS A PAGAR CANCELADOS OU PRESCRITOS</b>					
<b>CONSIDERADOS PARA FINS DE APLICAÇÃO DA DISPONIBILIDADE DE CAIXA</b>					
<b>CONFORME ARTIGO 24§ 1º e 2º DA LC 141/2012</b>					
Restos a pagar cancelados ou prescritos em 2022 a serem compensados (XXIV) (saldo inicial = XXIII)	0,00	0,00	0,00	0,00	0,00
Restos a pagar cancelados ou prescritos em 2021 a serem compensados (XXV) (saldo inicial igual ao saldo final do demonstrativo do exercício anterior)	0,00	0,00	0,00	0,00	0,00
Restos a pagar cancelados ou prescritos em exercícios anteriores a serem compensados (XXVI) (saldo inicial igual ao saldo final do demonstrativo do exercício anterior)	0,00	0,00	0,00	0,00	0,00
<b>TOTAL DE RESTOS A PAGAR CANCELADOS OU PRESCRITOS A COMPENSAR (XXVII)</b>	<b>0,00</b>	<b>0,00</b>	<b>0,00</b>	<b>0,00</b>	<b>0,00</b>
<b>RECEITAS ADICIONAIS PARA O FINANCIAMENTO DA SAÚDE NÃO COMPUTADAS NO CÁLCULO DO MÍNIMO</b>					
RECEITAS DE TRANSFERÊNCIAS PARA A SAÚDE (XXVIII)	PREVISÃO INICIAL	PREVISÃO ATUALIZADA (a)	RECEITAS REALIZADAS		
Proveniente da União	200.778.000,00	200.778.000,00	Até o Bimestre (b)	(%) (b/a)x100	59,46
Proveniente dos Estados	197.298.000,00	197.298.000,00	119.386.219,15		59,37
Proveniente de outros Municípios	3.480.000,00	3.480.000,00	117.138.071,75		64,60
RECEITA DE OPERAÇÕES DE CRÉDITO INTERNAS E EXTERNAS VINCULADAS A SAÚDE (XXIX)	0,00	0,00	2.248.147,40		0,00
OUTRAS RECEITAS (XXX)	0,00	0,00	0,00		0,00
<b>TOTAL DE RECEITAS ADICIONAIS PARA FINANCIAMENTO DA SAÚDE (XXXI) = (XXVIII + XXIX + XXX)</b>	<b>200.778.000,00</b>	<b>200.778.000,00</b>	<b>119.386.219,15</b>		<b>59,46</b>

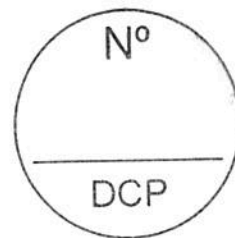




**PREFEITURA MUNICIPAL DE IMPERATRIZ**  
**RELATÓRIO RESUMIDO DA EXECUÇÃO ORÇAMENTÁRIA**  
**DEMONSTRATIVO DA RECEITA DE IMPOSTOS E DAS DESPESAS PRÓPRIAS COM SAÚDE**  
**ORÇAMENTOS FISCAIS E DA SEGURIDADE SOCIAL**  
**PERÍODO: Janeiro a Agosto 2022/BIMESTRE Julho - Agosto**

RS 1

DESPESAS COM SAÚDE POR SUBFUNÇÕES E CATEGORIA ECONÔMICA NÃO COMPUTADAS NO CÁLCULO DO MÍNIMO	DOTAÇÃO INICIAL	DOTAÇÃO ATUALIZADA (c)	DESPESAS EMPENHADAS		DESPESAS LIQUIDADAS		DESPESAS PAGAS		INSCRITOS EM RESTOS A PAGAR NÃO PROCESSADOS (g)
			ATÉ BIMESTRE (d)	% (d/c) x 100	ATÉ BIMESTRE (e)	% (e/c) x 100	ATÉ BIMESTRE (f)	% (f/c) x 100	
ATENÇÃO BÁSICA (XXXII)	34.282.000,00	47.238.912,32	41.492.601,28	87,84	39.596.387,44	83,82	32.097.630,03	67,95	0,00
Despesas Correntes	31.942.000,00	44.861.900,00	40.936.841,49	91,25	39.040.689,45	87,02	31.643.403,22	70,54	0,00
Despesas de Capital	2.340.000,00	2.377.012,32	555.759,79	23,38	555.697,99	23,38	454.226,81	19,11	0,00
ASSISTÊNCIA HOSPITALAR E AMBULATORIAL (XXXIII)	142.197.000,00	118.228.812,13	100.284.745,45	84,82	79.923.314,47	67,60	55.696.143,15	47,11	0,00
Despesas Correntes	131.482.495,00	110.979.307,13	99.790.291,60	89,92	79.437.187,60	71,58	55.582.970,70	50,08	0,00
Despesas de Capital	10.714.505,00	7.249.505,00	494.453,85	6,82	486.126,87	6,71	113.172,45	1,56	0,00
SUPORTE PROFILÁTICO E TERAPÊUTICO (XXXIV)	3.982.000,00	3.449.964,46	1.896.046,80	54,96	1.824.559,57	52,89	1.372.261,45	39,78	0,00
Despesas Correntes	3.927.000,00	3.259.101,18	1.715.653,36	52,64	1.644.166,13	50,45	1.341.076,09	41,15	0,00
Despesas de Capital	55.000,00	190.863,28	180.393,44	94,51	180.393,44	94,51	31.185,36	16,34	0,00
VIGILÂNCIA SANITÁRIA (XXXV)	1.391.000,00	1.486.000,00	861.741,31	57,99	829.344,52	55,81	653.082,48	43,95	0,00
Despesas Correntes	1.340.000,00	1.435.000,00	861.741,31	60,05	829.344,52	57,79	653.082,48	45,51	0,00
Despesas de Capital	51.000,00	51.000,00	0,00	0,00	0,00	0,00	0,00	0,00	0,00
VIGILÂNCIA EPIDEMIOLÓGICA (XXXVI)	10.616.000,00	13.181.311,09	10.477.188,56	79,49	10.077.127,11	76,45	7.898.495,17	59,92	0,00
Despesas Correntes	10.385.000,00	12.965.811,09	10.428.983,67	80,43	10.028.922,22	77,35	7.864.025,36	60,65	0,00
Despesas de Capital	231.000,00	215.500,00	48.204,89	22,37	48.204,89	22,37	34.469,81	16,00	0,00
ALIMENTAÇÃO E NUTRIÇÃO (XXXVII)	35.000,00	25.000,00	0,00	0,00	0,00	0,00	0,00	0,00	0,00
Despesas Correntes	35.000,00	25.000,00	0,00	0,00	0,00	0,00	0,00	0,00	0,00
Despesas de Capital	0,00	0,00	0,00	0,00	0,00	0,00	0,00	0,00	0,00
OUTRAS SUBFUNÇÕES (XXXVIII)	8.350.000,00	4.613.000,00	3.603.519,31	78,12	2.928.530,94	63,48	2.095.273,19	45,42	0,00
Despesas Correntes	7.390.000,00	4.094.000,00	3.541.997,08	86,52	2.869.754,72	70,10	2.095.273,19	51,18	0,00
Despesas de Capital	960.000,00	519.000,00	61.522,23	11,85	58.776,22	11,32	0,00	0,00	0,00
TOTAL DAS DESPESAS NÃO COMPUTADAS NO CÁLCULO DO MÍNIMO (XXXIX) = (XXXII + XXXIII + XXXIV + XXXV + XXXVI + XXXVII + XXXVIII)	200.853.000,00	188.223.000,00	158.615.842,71	84,27	135.179.264,05	71,82	99.812.885,47	53,03	0,00



**PREFEITURA MUNICIPAL DE IMPERATRIZ**  
**RELATÓRIO RESUMIDO DA EXECUÇÃO ORÇAMENTÁRIA**  
**DEMONSTRATIVO DA RECEITA DE IMPOSTOS E DAS DESPESAS PRÓPRIAS COM SAÚDE**  
**ORÇAMENTOS FISCAIS E DA SEGURIDADE SOCIAL**  
**PERÍODO: Janeiro a Agosto 2022/BIMESTRE Julho - Agosto**

RR00 - ANEXO XII (LC nº 141/2012 art.35)

DESPESAS TOTAIS COM SAÚDE EXECUTADAS COM COM RECURSOS PRÓPRIOS E COM RECURSOS TRANSFERIDOS DE OUTROS ENTES	DOTAÇÃO INICIAL	DOTAÇÃO ATUALIZADA (c)	DESPESAS EMPENHADAS		DESPESAS LIQUIDADAS		DESPESAS PAGAS		INSCRITOS EM RESTOS A PAGAR NÃO PROCESSADOS (g)
			ATÉ BIMESTRE (d)	%(d/c) x 100	ATÉ BIMESTRE (e)	%(e/c) x 100	ATÉ BIMESTRE (f)	%(f/c) x 100	
ATENÇÃO BÁSICA (XL) = (IV + XXXII)	60.442.000,00	61.627.912,32	55.433.724,85	89,95	50.192.697,21	81,44	38.775.298,45	62,92	0,00
ASSISTÊNCIA HOSPITALAR E AMBULATORIAL (XLI) = (V + XXXIII)	184.314.000,00	184.152.812,13	165.541.006,52	89,89	145.168.965,86	78,83	106.545.206,71	57,86	0,00
SUporte profilático e terapêutico (XLII) = (VI + XXXIV)	6.512.000,00	5.624.964,46	3.451.394,21	61,36	2.563.951,48	45,58	1.907.084,35	33,90	0,00
VIGILÂNCIA SANITÁRIA (XLIII) = (VII + XXXV)	2.746.000,00	2.667.000,00	1.549.402,62	58,10	1.351.829,33	50,69	1.067.853,57	40,04	0,00
VIGILÂNCIA EPIDEMIOLÓGICA (XLIV) = (VIII + XXXVI)	17.616.000,00	19.543.311,09	16.162.107,43	82,70	13.707.669,53	70,14	10.596.847,06	54,22	0,00
ALIMENTAÇÃO E NUTRIÇÃO (XLV) = (XIX + XXXVII)	35.000,00	25.000,00	0,00	0,00	0,00	0,00	0,00	0,00	0,00
OUTRAS SUBFUNÇÕES (XLVI) = (X + XXXVIII)	14.870.000,00	12.904.270,64	11.135.458,41	86,29	10.460.225,04	81,06	8.227.091,90	63,75	0,00
TOTAL DAS DESPESAS COM SAÚDE (XLVII) = (XI + XXXIX)	286.535.000,00	286.545.270,64	253.273.094,04	88,39	223.445.338,45	77,98	167.119.382,04	58,32	0,00
(-) Despesas executadas com recursos provenientes das transferências de recursos de outros entes	200.778.000,00	184.302.000,00	156.269.445,03	84,79	132.832.866,37	72,07	97.847.473,76	53,09	0,00
<b>TOTAL DAS DESPESAS EXECUTADAS COM RECURSOS PRÓPRIOS (XLVIII)</b>	<b>85.757.000,00</b>	<b>102.243.270,64</b>	<b>97.003.649,01</b>	<b>94,88</b>	<b>90.612.472,08</b>	<b>88,62</b>	<b>69.271.908,28</b>	<b>67,75</b>	<b>0,00</b>

1) Essa linha apresentará valor somente no Relatório Resumido da Execução Orçamentária do último bimestre do exercício.

2) O valor apresentado na interseção com a coluna "j" ou com a coluna "h+i" (último bimestre) deverá ser o mesmo apresentado no "total j".

3) O valor apresentado na interseção com a coluna "r" ou com a coluna "h+i" (último bimestre) deverá ser o mesmo apresentado no "total k".

4) Limite anual mínimo a ser cumprido no encerramento do exercício. Deverá ser informado o limite estabelecido na Lei Orgânica do Município quando o percentual nela estabelecido for superior ao fixado na LC nº 141/2012.

5) Durante o exercício esse valor servirá para o monitoramento previsto no art. 23 da LC 141/2012.

6) No último bimestre, será utilizada a fórmula  $V[(h+i) - (15 \times (hh)/100)]$ .

7) Essa coluna poderá ser apresentada somente no último bimestre.



**PREFEITURA MUNICIPAL DE IMPERATRIZ**  
**RELATÓRIO RESUMIDO DA EXECUÇÃO ORÇAMENTÁRIA**  
**DEMONSTRATIVO DAS PARCERIAS PÚBLICO-PRIVADAS**  
**ORÇAMENTO FISCAL E DA SEGURIDADE SOCIAL**

PERÍODO: Janeiro a Agosto 2022/BIMESTRE Julho - Agosto

RREO – Anexo 13 (Lei nº 11.079, de 30.12.2004, arts. 22, 25 e 28)

ESPECIFICAÇÃO	REGISTROS EFETUADOS EM 2022		PERÍODO									SALDO TOTAL (b)	
	SALDO TOTAL EM 31 DE DEZEMBRO DO EXERCÍCIO ANTERIOR (a)	NO BIMESTRE (d)	JAN A AGO (c)		2028	2027	2026	2025	2024	2023	2022		2021
			2029	2030									
<b>TOTAL DE ATIVOS</b>	0,00	0,00	0,00	0,00	0,00	0,00	0,00	0,00	0,00	0,00	0,00	0,00	0,00
Ativos Constituídos pela SPE	0,00	0,00	0,00	0,00	0,00	0,00	0,00	0,00	0,00	0,00	0,00	0,00	0,00
<b>TOTAL DE PASSIVOS</b>	0,00	0,00	0,00	0,00	0,00	0,00	0,00	0,00	0,00	0,00	0,00	0,00	0,00
Obrigações decorrentes de Ativos Constituídos pela SPE	0,00	0,00	0,00	0,00	0,00	0,00	0,00	0,00	0,00	0,00	0,00	0,00	0,00
Provisões de PPP	0,00	0,00	0,00	0,00	0,00	0,00	0,00	0,00	0,00	0,00	0,00	0,00	0,00
Outros Passivos	0,00	0,00	0,00	0,00	0,00	0,00	0,00	0,00	0,00	0,00	0,00	0,00	0,00
<b>ATOS POTENCIAIS PASSIVOS</b>	0,00	0,00	0,00	0,00	0,00	0,00	0,00	0,00	0,00	0,00	0,00	0,00	0,00
Obrigações Contratuais	0,00	0,00	0,00	0,00	0,00	0,00	0,00	0,00	0,00	0,00	0,00	0,00	0,00
Riscos não Provisionados	0,00	0,00	0,00	0,00	0,00	0,00	0,00	0,00	0,00	0,00	0,00	0,00	0,00
Garantias Concedidas	0,00	0,00	0,00	0,00	0,00	0,00	0,00	0,00	0,00	0,00	0,00	0,00	0,00
Outros Passivos Contingentes	0,00	0,00	0,00	0,00	0,00	0,00	0,00	0,00	0,00	0,00	0,00	0,00	0,00
<b>ESPECIFICAÇÃO</b>													
<b>DO ENTE FEDERADO, EXCETO ESTATAIS NÃO DEPENDENTES</b>													
Contratadas (I.1)	0,00	0,00	0,00	0,00	0,00	0,00	0,00	0,00	0,00	0,00	0,00	0,00	0,00
A contratar (I.2)	0,00	0,00	0,00	0,00	0,00	0,00	0,00	0,00	0,00	0,00	0,00	0,00	0,00
<b>DAS ESTATAIS NÃO-DEPENDENTES (II) = (I.1 + I.2)</b>													
Contratadas (II.1)	0,00	0,00	0,00	0,00	0,00	0,00	0,00	0,00	0,00	0,00	0,00	0,00	0,00
A contratar (II.2)	0,00	0,00	0,00	0,00	0,00	0,00	0,00	0,00	0,00	0,00	0,00	0,00	0,00
<b>TOTAL DAS DESPESAS DE PPP (III) = (I + II)</b>													
<b>RECEITA CORRENTE LÍQUIDA (RCL) (IV)</b>													
<b>TOTAL DAS DESPESAS CONSIDERADAS PARA O LIMITE = (I</b>													
<b>TOTAL DAS DESPESAS CONSIDERADAS PARA O LIMITE /RC</b>													



# PREFEITURA MUNICIPAL DE IMPERATRIZ



## RELATÓRIO RESUMIDO DA EXECUÇÃO ORÇAMENTÁRIA DEMONSTRATIVO SIMPLIFICADO DO RELATÓRIO RESUMIDO DA EXECUÇÃO ORÇAMENTÁRIA

### ORÇAMENTO FISCAL E DA SEGURIDADE SOCIAL

PERÍODO: Janeiro a Agosto 2022/BIMESTRE Julho - Agosto

1 of 2

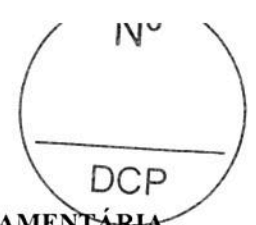
LRF, Art. 48 – Anexo 14

RS 1

BALANÇO ORÇAMENTÁRIO		Até o Bimestre	
<b>RECEITAS</b>			
Previsão Inicial		968.730.000,00	
Previsão Atualizada		971.782.650,14	
Receitas Realizadas		675.625.245,78	
Déficit Orçamentário		0,00	
Saldos de Exercícios Anteriores (Utilizados para Créditos Adicionais)		0,00	
<b>BALANÇO ORÇAMENTÁRIO - DESPESAS</b>		<b>Até o Bimestre</b>	
<b>DESPESAS</b>			
Dotação Inicial		968.730.000,00	
Créditos Adicionais		3.102.650,14	
Dotação Atualizada		971.832.650,14	
Despesas Empenhadas		857.930.411,61	
Despesas Liquidadas		673.186.764,59	
Despesas Pagas		544.235.972,10	
Superávit Orçamentário		2.438.481,19	
<b>DESPESAS POR FUNÇÃO / SUBFUNÇÃO</b>		<b>Até o Bimestre</b>	
Despesas Empenhadas		857.930.411,61	
Despesas Liquidadas		673.186.764,59	
<b>RECEITA CORRENTE LÍQUIDA - RCL</b>		<b>Até o Bimestre</b>	
Receita Corrente Líquida		962.122.810,46	
Receita Corrente Líquida Ajustada para Cálculo dos Limites de Endividamento		961.122.810,46	
Receita Corrente Líquida Ajustada para Cálculo dos Limites da Despesa com Pessoal		961.122.810,46	
<b>RECEITAS/DESPESAS DOS REGIMES DE PREVIDÊNCIA</b>		<b>Até o Bimestre</b>	
<b>Regime Próprio de Previdência dos Servidores - PLANO PREVIDENCIÁRIO</b>			
Receitas Previdenciárias Realizadas		0,00	
Despesas Previdenciárias Empenhadas		0,00	
Despesas Previdenciárias Liquidadas		0,00	
Despesas Previdenciárias Pagas		0,00	
Resultado Previdenciário		0,00	
<b>Regime Próprio de Previdência dos Servidores - PLANO FINANCEIRO</b>			
Receitas Previdenciárias Realizadas		0,00	
Despesas Previdenciárias Empenhadas		0,00	
Despesas Previdenciárias Liquidadas		0,00	
Despesas Previdenciárias Pagas		0,00	
Resultado Previdenciário		0,00	
<b>RESULTADO PRIMÁRIO E NOMINAL</b>		<b>Meta Fixada no Anexo de Metas Fiscais da LDO</b>	<b>Resultado Apurado até o Bimestre</b>
		<b>(a)</b>	<b>(b)</b>
Resultado Primário - Acima da Linha		0,00	10.702.616,78
Resultado Nominal - Acima da Linha		0,00	10.702.616,78
			<b>% em Relação à Meta</b>
			<b>(b/a)</b>
			0,00
			0,00

# PREFEITURA MUNICIPAL DE IMPERATRIZ

## RELATÓRIO RESUMIDO DA EXECUÇÃO ORÇAMENTÁRIA DEMONSTRATIVO SIMPLIFICADO DO RELATÓRIO RESUMIDO DA EXECUÇÃO ORÇAMENTÁRIA ORÇAMENTO FISCAL E DA SEGURIDADE SOCIAL PERÍODO: Janeiro a Agosto 2022/BIMESTRE Julho - Agosto



2 of 2

LRF, Art. 48 – Anexo 14

R\$ 1

MOVIMENTAÇÃO DOS RESTOS A PAGAR	Inscrição	Cancelamento Até o Bimestre	Pagamento Até o Bimestre	Saldo a Pagar
<b>RESTOS A PAGAR PROCESSADOS</b>	242.041.911,48	48.325,76	123.573.019,44	118.420.566,28
Poder Executivo	242.041.911,48	48.325,76	123.573.019,44	118.420.566,28
Poder Legislativo	0,00	0,00	0,00	0,00
Poder Judiciário	0,00	0,00	0,00	0,00
Ministério Público	0,00	0,00	0,00	0,00
Defensoria Pública	0,00	0,00	0,00	0,00
<b>RESTOS A PAGAR NÃO-PROCESSADOS</b>	7.321.884,83	2.400,00	1.314.663,22	6.004.821,61
Poder Executivo	7.321.884,83	2.400,00	1.314.663,22	6.004.821,61
Poder Legislativo	0,00	0,00	0,00	0,00
Poder Judiciário	0,00	0,00	0,00	0,00
Ministério Público	0,00	0,00	0,00	0,00
Defensoria Pública	0,00	0,00	0,00	0,00
<b>TOTAL</b>	<b>249.363.796,31</b>	<b>50.725,76</b>	<b>124.887.682,66</b>	<b>124.425.387,89</b>

DESPESAS COM MANUTENÇÃO E DESENVOLVIMENTO DO ENSINO - MDE	Valor Apurado até o Bimestre	Limites Constitucionais Anuais	
		% Mínimo a Aplicar	% Aplicado até o Bimestre
Mínimo Anual de 25% das Receitas de Impostos na Manutenção e Desenvolvimento do Ensino	87.326.060,62	25,00	23,82
Mínimo Anual de 70% do FUNDEB na Remuneração dos Profissionais da Educação Básica	105.621.406,26	70,00	56,43
Percentual de 50% da Complementação da União ao FUNDEB (VAAT) na Educação Infantil	19.488.965,59	50,00	80,94
Mínimo de 15% da Complementação da União ao FUNDEB (VAAT) em Despesas de Capital	2.811.976,68	15,00	11,68

RECEITAS DE OPERAÇÕES DE CRÉDITO E DESPESAS DE CAPITAL	Valor Apurado até o Bimestre	Saldo Não Realizado
Receita de Operação de Crédito	0,00	7.000.000,00
Despesa de Capital Líquida	43.879.575,22	20.848.989,75

RECEITA DA ALIENAÇÃO DE ATIVOS E APLICAÇÃO DOS RECURSOS	Valor apurado até o Bimestre	Saldo a Realizar
Receita de Capital Resultante da Alienação de Ativos	0,00	0,00
Aplicação dos Recursos da Alienação de Ativos	0,00	0,00

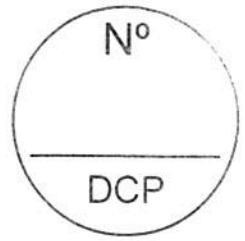
DESPESAS COM AÇÕES E SERVIÇOS PÚBLICOS DE SAÚDE	Valor Apurado até o Bimestre	Limite Constitucional Anual	
		% Mínimo a Aplicar no Exercício	% Aplicado até o Bimestre
Despesas com Ações e Serviços Públicos de Saúde executadas com recursos de impostos	88.266.074,40	15,00	24,08

DESPESAS DE CARÁTER CONTINUADO DERIVADAS DE PPP	Valor Apurado no Exercício Corrente
Total das Despesas Consideradas para o Limite / RCL (%)	0,00

**PREFEITURA MUNICIPAL DE IMPERATRIZ**  
**RELATÓRIO DE GESTÃO FISCAL**  
**DEMONSTRATIVO DA DESPESA COM PESSOAL**  
**ORÇAMENTOS FISCAIS E DA SEGURIDADE SOCIAL**  
**JAN/2022 A DEZ/2022**

RGF - ANEXO I (LRF, art. 55, inciso I, alínea "a")

	DESPESAS EXECUTADAS (últimos 12 meses)												TOTAL (últimos 12 meses) (a)	INSCRITAS EM RESTOS A PAGAR NÃO PROCESSADOS (b)
	LIQUIDADAS													
	JAN/2022	FEV/2022	MAR/2022	ABR/2022	MAI/2022	JUN/2022	JUL/2022	AGO/2022	SET/2022	OUT/2022	NOV/2022	DEZ/2022		
<b>DESPESA COM PESSOAL</b>	40.259.373,58	39.906.421,26	44.359.232,21	47.357.257,75	45.499.372,23	46.816.166,77	49.103.551,80	49.940.322,24	49.859.315,09	50.469.453,37	51.052.377,73	64.540.364,50	579.163.208,53	171.597,60
<b>DESPESA BRUTA COM PESSOAL(I)</b>	40.259.373,58	39.906.421,26	44.359.232,21	47.357.257,75	45.499.372,23	46.816.166,77	49.103.551,80	49.940.322,24	49.859.315,09	50.469.453,37	51.052.377,73	64.540.364,50	579.163.208,53	171.597,60
Pessoal Ativo	33.477.502,41	33.263.685,45	36.951.932,10	39.727.520,77	38.019.613,07	38.908.909,82	40.874.204,52	41.581.336,25	41.502.891,40	41.634.932,51	42.230.687,23	62.547.678,76	490.720.894,29	10.609,68
Vencimentos, Vantagens e Outras Despesas Variáveis	6.781.871,17	6.642.735,81	7.407.300,11	7.629.736,98	7.479.759,16	7.907.256,95	8.229.347,28	8.358.985,99	8.356.423,69	8.834.520,86	8.821.690,50	1.992.685,74	88.442.314,24	160.987,92
Obrigações Patronais	0,00	0,00	0,00	0,00	0,00	0,00	0,00	0,00	0,00	0,00	0,00	0,00	0,00	0,00
Pessoal Inativo e Pensionistas	0,00	0,00	0,00	0,00	0,00	0,00	0,00	0,00	0,00	0,00	0,00	0,00	0,00	0,00
Aposentadorias, Reserva e Reformas	0,00	0,00	0,00	0,00	0,00	0,00	0,00	0,00	0,00	0,00	0,00	0,00	0,00	0,00
Pensões	0,00	0,00	0,00	0,00	0,00	0,00	0,00	0,00	0,00	0,00	0,00	0,00	0,00	0,00
Outras despesas de pessoal decorrentes de contratos de terceirização (§1º do art. 19 da LRF)	0,00	0,00	0,00	0,00	0,00	0,00	0,00	0,00	0,00	0,00	0,00	0,00	0,00	0,00
Despesa com Pessoal não Executada Orçamentariamente	0,00	0,00	0,00	0,00	0,00	0,00	0,00	0,00	0,00	0,00	0,00	0,00	0,00	0,00
<b>DESPESAS NÃO COMPUTADAS (II) (§1º do art. 19 da LRF)</b>	0,00	123.597,47	43.994,97	57.910,39	33.329,10	37.778,27	17.056,96	53.772,11	25.056,41	6.552,28	44.861,82	0,00	443.909,78	0,00
Indenizações por Demissão e Incentivos à Demissão Voluntária	0,00	116.522,89	21.455,23	40.850,24	22.696,29	35.640,80	13.318,35	50.251,99	20.312,86	6.552,28	44.861,82	0,00	372.462,75	0,00
Decorrentes de Decisão Judicial de período anterior ao da apuração	0,00	0,00	0,00	0,00	0,00	0,00	0,00	0,00	0,00	0,00	0,00	0,00	0,00	0,00
Despesas de Exercícios Anteriores de período anterior ao da apuração	0,00	7.074,58	22.539,74	17.060,15	10.632,81	2.137,47	3.738,61	3.520,12	4.743,55	0,00	0,00	0,00	71.447,03	0,00
Inativos e Pensionistas com Recursos Vinculados	0,00	0,00	0,00	0,00	0,00	0,00	0,00	0,00	0,00	0,00	0,00	0,00	0,00	0,00
<b>DESPESA LIQUIDA COM PESSOAL (III) = (I-II)</b>	40.259.373,58	39.782.823,79	44.315.237,24	47.299.347,36	45.466.043,13	46.778.388,50	49.086.494,84	49.886.550,13	49.834.258,68	50.462.901,09	51.007.515,91	64.540.364,50	578.719.298,75	171.597,60



**PREFEITURA MUNICIPAL DE IMPERATRIZ**  
**RELATÓRIO DE GESTÃO FISCAL**  
**DEMONSTRATIVO DA DESPESA COM PESSOAL**  
**ORÇAMENTOS FISCAIS E DA SEGURIDADE SOCIAL**  
**JAN/2022 A DEZ/2022**

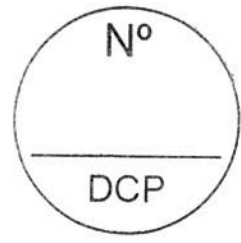
RGF - ANEXO I (LRF, art. 55, inciso I, alínea "a")	APURAÇÃO DO CUMPRIMENTO DO LIMITE LEGAL		RS 1
	VALOR	% SOBRE RCL	
RECEITA CORRENTE LÍQUIDA - RCL (IV)	987.670.320,96		
(+) Transferências obrigatórias da União relativas às emendas individuais (art. 166-A, § 1º, da CF) (V)	1.000.000,00		
(-) Transferências obrigatórias da União relativas às emendas de bancada (art. 166, § 16, da CF) (VI)	0,00		
RECEITA CORRENTE LÍQUIDA AJUSTADA PARA CÁLCULO DOS LIMITES DA DESPESA COM PESSOAL (VII) = (IV - V - VI)	986.670.320,96		58,67
DESPESA TOTAL COM PESSOAL - DTP (VIII) = (III a + III b)	578.890.896,35		54,00
LIMITE MÁXIMO (IX) (incisos I, II e III, art. 20 da LRF)	532.801.973,32		51,30
LIMITE PRUDENCIAL (X) = (0,95 x IX) (parágrafo único do art. 22 da LRF)	506.161.874,65		48,60
LIMITE DE ALERTA (XI) = (0,90 x IX) (inciso II do §1º do art. 59 da LRF)	479.521.775,99		

TRAJETÓRIA DE RETORNO AO LIMITE DA DESPESA TOTAL COM PESSOAL						
2022	2022			2022		
	1º Quadrimestre		2º Quadrimestre		3º Quadrimestre	
Limite Máximo (a)	% DTP (b)	% Excedente (c) = (b - a)	Redutor Mínimo de 1/3 do Excedente (d) = (1/3 * c)	Limite (e) = (b - d)	Redutor Residual (g) = (f - a)	Limite (h) = (a)
54%	62,76%	8,76%	2,92%	59,84%	6,1%	54%
						% DTP (i)
						58,67%

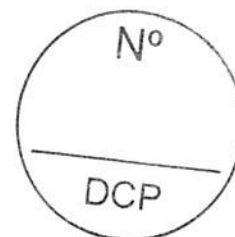
Nota:  
1 - Durante o exercício, somente as despesas liquidadas são consideradas executadas. No encerramento do exercício, as despesas não liquidadas inscritas em restos a pagar não-processados são também consideradas executadas.  
Dessa forma, para maior transparência, as despesas executadas estão segregadas em:  
a) Despesas liquidadas, consideradas aquelas em que houve a entrega do material ou serviço, nos termos do art. 63 da Lei 4.320/64;  
b) Despesas empenhadas mas não liquidadas, inscritas em Restos a Pagar não-processados, consideradas liquidadas no encerramento do exercício, por força inciso II do art.35 da Lei 4.320/64  
2 - A Câmara Municipal não gastará mais de setenta por cento de sua receita com folha de pagamento, incluído o gasto com o subsídio de seus Vereadores, nos termos do Art. 29-A da Constituição Federal

Ordenador de Despesa

Contador



**PREFEITURA MUNICIPAL DE IMPERATRIZ**  
**RELATÓRIO DE GESTÃO FISCAL**  
**DEMONSTRATIVO DA DÍVIDA CONSOLIDADA**  
**ORÇAMENTOS FISCAIS E DA SEGURIDADE SOCIAL**  
**JANEIRO/2022 A DEZEMBRO/2022**



RS 1

RGF – ANEXO 2 (LRF, art. 55, inciso I, alínea "b")

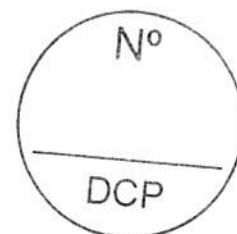
<b>DÍVIDA CONSOLIDADA</b>	<b>SALDO DO EXERCÍCIO ANTERIOR</b>	<b>SALDO DO EXERCÍCIO DE 2022</b>		
		<b>1º Quadrimestre</b>	<b>2º Quadrimestre</b>	<b>3º Quadrimestre</b>
DÍVIDA CONSOLIDADA - DC (I)	163.721.575,37	163.419.265,93	163.076.217,49	192.678.380,79
Divida Mobiliária	0,00	0,00	0,00	0,00
Divida Contratual	163.721.575,37	163.419.265,93	163.076.217,49	192.678.380,79
Empréstimos	7.060.633,39	7.047.653,82	6.198.479,21	5.693.676,57
Internos	7.060.633,39	7.047.653,82	6.198.479,21	5.693.676,57
Externos	0,00	0,00	0,00	0,00
Reestruturação da Dívida de Estados e Municípios	0,00	0,00	0,00	0,00
Internos	0,00	0,00	0,00	0,00
Externos	0,00	0,00	0,00	0,00
Parcelamento e Renegociação de dívidas	156.660.941,98	156.371.612,11	156.877.738,28	186.984.704,22
De Tributos	4.280.804,03	4.236.610,60	4.065.498,04	3.892.917,12
De Contribuições Previdenciárias	146.224.881,60	146.441.324,94	147.118.563,67	164.328.145,20
De Demais Contribuições Sociais	0,00	0,00	0,00	0,00
Do FGTS	6.155.256,35	5.693.676,57	5.693.676,57	18.763.641,90
Com Instituição Não financeira	0,00	0,00	0,00	0,00
Demais Dívidas Contratuals	0,00	0,00	0,00	0,00
Precatórios Posteriores a 05/05/2000 (inclusive) - Vencidos e não pagos	0,00	0,00	0,00	0,00
Outras Dívidas	0,00	0,00	0,00	0,00
DEDUÇÕES (II)	0,00	0,00	0,00	0,00
Disponibilidade de Caixa	0,00	0,00	0,00	0,00
Disponibilidade de Caixa Bruta	242.041.911,48	160.673.137,06	146.366.310,19	330.624.706,36
(-) Restos a Pagar Processados	242.041.911,48	136.920.540,71	118.866.023,13	302.052.237,09
(-) Depósitos Restituíveis e Valores Vinculados	0,00	23.752.596,35	27.500.287,06	28.572.469,27
Demais Haveres Financeiros	0,00	0,00	0,00	0,00
DÍVIDA CONSOLIDADA LÍQUIDA² (DCL) (III) = (I - II)	163.721.575,37	163.419.265,93	163.076.217,49	192.678.380,79
RECEITA CORRENTE LÍQUIDA - RCL	818.083.689,24	885.247.239,28	962.122.810,46	987.670.320,96
(-) Transferências obrigatórias da União relativas às emendas individuais (art. 166-A, § 1º, da CF)	0,00	0,00	1.000.000,00	1.000.000,00
RECEITA CORRENTE LÍQUIDA AJUSTADA PARA CÁLCULO DOS LIMITES DE ENDIVIDAMENTO (VI) = (IV - V)	818.083.689,24	885.247.239,28	961.122.810,46	986.670.320,96
% da DC sobre a RCL (I/VI)	20,01	18,46	16,97	19,53
% da DCL sobre a RCL (III/VI)	20,01	18,46	16,97	19,53
LIMITE DEFINIDO POR RESOLUÇÃO DO SENADO FEDERAL - <120%>	981.700.427,09	1.062.296.687,14	1.153.347.372,55	1.184.004.385,15
LIMITE DE ALERTA (inciso III do § 1º do art. 59 da LRF) - <108%>	883.530.384,38	956.067.018,42	1.038.012.635,30	1.065.603.946,64
<b>OUTROS VALORES NÃO INTEGRANTES DA DC</b>	<b>SALDO DO EXERCÍCIO ANTERIOR</b>	<b>SALDO DO EXERCÍCIO DE 2022</b>		
		<b>1º Quadrimestre</b>	<b>2º Quadrimestre</b>	<b>3º Quadrimestre</b>
PRECATÓRIOS ANTERIORES A 05/05/2000	0,00	0,00	0,00	0,00
PRECATÓRIOS POSTERIORES A 05/05/2000 (Não incluídos na DCL)	0,00	0,00	0,00	0,00
PASSIVO ATUARIAL	0,00	0,00	0,00	0,00
RP NÃO-PROCESSADOS	7.321.884,83	6.271.887,88	5.559.364,76	11.631.610,20
ANTECIPAÇÕES DE RECEITA ORÇAMENTÁRIA – ARO	0,00	0,00	0,00	0,00
DÍVIDA CONTRATUAL DE PPP	0,00	0,00	0,00	0,00
APROPRIAÇÃO DE DEPÓSITOS JUDICIAIS - LC 151/2015	0,00	0,00	0,00	0,00

Ordenador de Despesa

Contador



**PREFEITURA MUNICIPAL DE IMPERATRIZ**  
**RELATÓRIO DE GESTÃO FISCAL**  
**DEMONSTRATIVO DAS GARANTIAS E CONTRAGARANTIAS DE VALORES**  
**ORÇAMENTOS FISCAIS E DA SEGURIDADE SOCIAL**  
**JANEIRO/2022 A DEZEMBRO/2022**



RGF – ANEXO 3 (LRF, art. 55, inciso I, alínea "c" e art. 40, § 1º)

RS 1

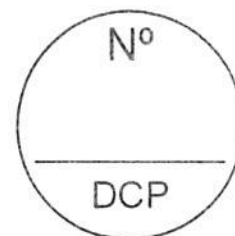
<b>GARANTIAS CONCEDIDAS</b>	<b>SALDO DO EXERCÍCIO ANTERIOR</b>	<b>SALDO DO EXERCÍCIO DE 2022</b>		
		<b>1º Quadrimestre</b>	<b>2º Quadrimestre</b>	<b>3º Quadrimestre</b>
AOS ESTADOS (I)	0,00	0,00	0,00	0,00
Em Operações de Crédito Externas	0,00	0,00	0,00	0,00
Em Operações de Crédito Internas	0,00	0,00	0,00	0,00
AOS MUNICÍPIOS (II)	0,00	0,00	0,00	0,00
Em Operações de Crédito Externas	0,00	0,00	0,00	0,00
Em Operações de Crédito Internas	0,00	0,00	0,00	0,00
ÀS ENTIDADES CONTROLADAS (III)	0,00	0,00	0,00	0,00
Em Operações de Crédito Externas	0,00	0,00	0,00	0,00
Em Operações de Crédito Internas	0,00	0,00	0,00	0,00
POR MEIO DE FUNDOS E PROGRAMAS (IV)	0,00	0,00	0,00	0,00
<b>TOTAL GARANTIAS CONCEDIDAS (V) = (I + II + III + IV)</b>	<b>0,00</b>	<b>0,00</b>	<b>0,00</b>	<b>0,00</b>
RECEITA CORRENTE LÍQUIDA - RCL (VI)	818.083.689,24	885.247.239,28	962.122.810,46	987.670.320,96
(-) Transferências obrigatórias da União relativas às emendas individuais (art. 166-A, § 1º, da CF) (VII)	0,00	0,00	1.000.000,00	1.000.000,00
RECEITA CORRENTE LÍQUIDA AJUSTADA PARA CÁLCULO DOS LIMITES DE ENDIVIDAMENTO (VIII) = (VI - VII)	818.083.689,24	885.247.239,28	961.122.810,46	986.670.320,96
% do TOTAL DAS GARANTIAS sobre a RCL AJUSTADA (V/VIII)	0,00	0,00	0,00	0,00
LIMITE DEFINIDO POR RESOLUÇÃO DO SENADO FEDERAL - <22%>	179.978.411,63	194.754.392,64	211.447.018,30	217.067.470,61
LIMITE DE ALERTA (inciso III do §1º do art. 59 da LRF) - <19,8%>	161.980.570,47	175.278.953,38	190.302.316,47	195.360.723,55

<b>CONTRAGARANTIAS RECEBIDAS</b>	<b>SALDO DO EXERCÍCIO ANTERIOR</b>	<b>SALDO DO EXERCÍCIO DE 2022</b>		
		<b>1º Quadrimestre</b>	<b>2º Quadrimestre</b>	<b>3º Quadrimestre</b>
DOS ESTADOS (IX)	0,00	0,00	0,00	0,00
Em Garantia às operações de Crédito Externas	0,00	0,00	0,00	0,00
Em Garantia às operações de Crédito Internas	0,00	0,00	0,00	0,00
DOS MUNICÍPIOS (X)	0,00	0,00	0,00	0,00
Em Garantia às operações de Crédito Externas	0,00	0,00	0,00	0,00
Em Garantia às operações de Crédito Internas	0,00	0,00	0,00	0,00
DAS ENTIDADES CONTROLADAS (XI)	0,00	0,00	0,00	0,00
Em Garantia às operações de Crédito Externas	0,00	0,00	0,00	0,00
Em Garantia às operações de Crédito Internas	0,00	0,00	0,00	0,00
EM GARANTIAS POR MEIO DE FUNDOS E PROGRAMAS (XII)	0,00	0,00	0,00	0,00
<b>TOTAL CONTRAGARANTIAS RECEBIDAS (XIII) = (IX + X + XI + XII)</b>	<b>0,00</b>	<b>0,00</b>	<b>0,00</b>	<b>0,00</b>

Ordenador de Despesa

Contador

**PREFEITURA MUNICIPAL DE IMPERATRIZ**  
**RELATÓRIO DE GESTÃO FISCAL**  
**DEMONSTRATIVO DAS OPERAÇÕES DE CRÉDITO**  
**ORÇAMENTOS FISCAIS E DA SEGURIDADE SOCIAL**  
**JANEIRO/2022 A DEZEMBRO/2022**



RGF – ANEXO 4 (LRF, art. 55, inciso I, alínea "d" e inciso III alínea "c")

RS 1

OPERAÇÕES DE CRÉDITO	VALOR REALIZADO	
	No Quadrimestre de Referência	Até o Quadrimestre de Referência (a)
Mobiliária	0,00	0,00
Interna	0,00	0,00
Externa	0,00	0,00
Contratual	0,00	0,00
Interna	0,00	0,00
Empréstimos	0,00	0,00
Aquisição Financiada de Bens e Arrendamento Mercantil Financeiro	0,00	0,00
Antecipação de Receita pela Venda a Termo de Bens e Serviços	0,00	0,00
Assunção, Reconhecimento e Confissão de Dívidas (LRF, art. 29, § 1º)	0,00	0,00
Operações de crédito não sujeitas ao limite para fins de contratação 1 (I)	0,00	0,00
Externa	0,00	0,00
Empréstimos	0,00	0,00
Aquisição Financiada de Bens e Arrendamento Mercantil Financeiro	0,00	0,00
Antecipações de Receitas pela Venda a Termo de Bens e Serviços	0,00	0,00
Assunção, Reconhecimento e Confissão de Dívidas (LRF, art. 29, § 1º)	0,00	0,00
Operações de crédito não sujeitas ao limite para fins de contratação 1 (II)	0,00	0,00
<b>TOTAL (III)</b>	<b>0,00</b>	<b>0,00</b>

APURAÇÃO DO CUMPRIMENTO DOS LIMITES	VALOR	% SOBRE A RCL
RECEITA CORRENTE LÍQUIDA – RCL (IV)	987.670.320,96	0,00
(-) Transferências obrigatórias da União relativas às emendas individuais (§ 1º, art. 166-A da CF) (V)	1.000.000,00	0,00
RECEITA CORRENTE LÍQUIDA AJUSTADA PARA CÁLCULO DOS LIMITES DE ENDIVIDAMENTO (VI) = (IV - V)	986.670.320,96	0,00
OPERAÇÕES VEDADAS (VII)	0,00	0,00
TOTAL CONSIDERADO PARA FINS DA APURAÇÃO DO CUMPRIMENTO DO LIMITE (VIII) = (IIIa + VII - Ia - IIa)	0,00	0,00
LIMITE GERAL DEFINIDO POR RESOLUÇÃO DO SENADO FEDERAL PARA AS OPERAÇÕES DE CRÉDITO INTERNAS E EXTERNAS	157.867.251,35	16,00
LIMITE DE ALERTA (inciso III do §1º do art. 59 da LRF) - <14.4%>	142.080.526,22	14,40
OPERAÇÕES DE CRÉDITO POR ANTECIPAÇÃO DA RECEITA ORÇAMENTÁRIA	0,00	0,00
LIMITE DEFINIDO POR RESOLUÇÃO DO SENADO FEDERAL PARA AS OPERAÇÕES DE CRÉDITO POR ANTECIPAÇÃO DA RECEITA ORÇAMENTÁRIA	69.066.922,47	7,00

OUTRAS OPERAÇÕES QUE INTEGRAM A DÍVIDA CONSOLIDADA	VALOR REALIZADO	
	No Quadrimestre de Referência	Até o Quadrimestre de Referência (a)
Parcelamentos de Dívidas	0,00	0,00
Tributos	0,00	0,00
Contribuições Previdenciárias	0,00	0,00
FGTS	0,00	0,00
Demais Contribuições Sociais	0,00	0,00
Operações de reestruturação e recomposição do principal de dívidas	0,00	0,00

Ordenador de Despesa

Contador

# PREFEITURA MUNICIPAL DE IMPERATRIZ

RELATÓRIO DE GESTÃO FISCAL

## DEMONSTRATIVO DA DISPONIBILIDADE DE CAIXA E DOS RESTOS A PAGAR

ORÇAMENTOS FISCAIS E DA SEGURIDADE SOCIAL

Referência: JANEIRO A DEZEMBRO /2022

1 of 1

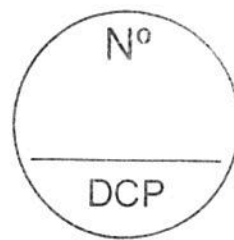
RGF - ANEXO 5 (LRF, art. 55, Inciso III, alínea "a")

RS 1

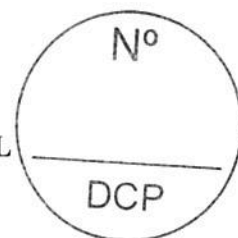
DESTINAÇÃO DE RECURSOS	DISPONIBILIDADE DE CAIXA BRUTA		OBRIGAÇÕES FINANCEIRAS				INSUFICIÊNCIA FINANCEIRA VERIFICADA NO CONSORCIO PÚBLICO (f)	DISPONIBILIDADE DE CAIXA LÍQUIDA (Antes da Inscrição em Restos a Pagar Não Processados) (g)=(a-(b+c+d+e+f))	RESTOS A PAGAR EMPENHADOS E NÃO LIQUIDADOS DO EXERCÍCIO (h)	EMPENHOS NÃO LIQUIDADOS CANCELADOS (Não Inscrições por Insuficiência Financeira)	DISPONIBILIDADE DE CAIXA LÍQUIDA (Após a Inscrição em Restos a Pagar Não Processados) (i) = (g - h)
	(a)	(b)	Do Exercício (c)		(d)	(e)					
			Restos a Pagar Anteriores	Restos a Pagar Liquidados e Não Exercícios Anteriores							
TOTAL DOS RECURSOS NÃO VINCULADOS - Contrato de Rátcio (	-18.037.295,58	54.429.517,73	67.311.716,03	271.149,96	35.354.685,35	0,00	-175.404.364,65	3.788.686,30	0,00	-179.193.050,95	
Recursos Ordinários	-18.037.295,58	54.429.517,73	54.239.247,85	271.149,96	35.354.685,35	0,00	-162.331.896,47	2.339.732,35	0,00	-164.671.628,82	
Outros Recursos não Vinculados	0,00	0,00	13.072.468,18	0,00	0,00	0,00	-13.072.468,18	1.448.953,95	0,00	-14.521.422,13	
TOTAL DOS RECURSOS VINCULADOS (II)	75.055.988,81	56.613.800,00	117.532.131,08	679.264,62	80.930.851,58	0,00	-180.700.058,47	6.894.909,32	0,00	-187.594.967,79	
Receitas de Impostos e de Transferência de Impostos - Educação	663.720,69	5.154.929,18	13.611.538,40	356.131,44	0,00	0,00	-18.458.878,33	627.512,20	0,00	-19.086.390,53	
Transferências do FUNDEB	-59.566,123,08	3.354.576,84	27.616.145,37	0,00	0,00	0,00	-90.536.845,29	222.622,45	0,00	-90.759.467,74	
Outros Recursos Vinculados à Educação	-697.047,78	25.839,81	930.303,09	0,00	0,00	0,00	-1.653.190,68	853.394,32	0,00	-2.506.585,00	
Receitas de Impostos e de Transferência de Impostos - Saúde	-64.375.098,94	29.172.453,44	11.769.477,24	0,00	0,00	0,00	-105.317.029,62	10.656,18	0,00	-105.327.685,80	
Outros Recursos Vinculados à Saúde	35.183.306,15	14.943.136,76	56.493.940,99	90,00	0,00	0,00	-36.253.861,60	342.130,79	0,00	-36.595.992,39	
Recursos Vinculados à Assistência Social	1.319.660,59	25.212,16	1.015.647,98	0,00	311,48	0,00	278.488,97	0,00	0,00	278.488,97	
Recursos Vinculados ao RPPS - Fundo em Capitalização (Plano Previd	0,00	0,00	0,00	0,00	0,00	0,00	0,00	0,00	0,00	0,00	
Recursos Vinculados ao RPPS - Fundo em Repartição (Plano Financeir	0,00	0,00	0,00	0,00	0,00	0,00	0,00	0,00	0,00	0,00	
Recursos Vinculados ao RPPS - Taxa de Administração	0,00	0,00	0,00	0,00	0,00	0,00	0,00	0,00	0,00	0,00	
Recursos de Operações de Crédito (exceto vinculados à Educação e à S	0,00	0,00	0,00	0,00	0,00	0,00	0,00	0,00	0,00	0,00	
Recursos de Alienação de Bens/Ativos	0,00	0,00	0,00	0,00	0,00	0,00	0,00	0,00	0,00	0,00	
Recursos Extraorçamentários	149.724.625,37	0,00	0,00	0,00	80.930.540,10	0,00	68.794.085,27	0,00	0,00	68.794.085,27	
Outros Recursos Vinculados	12.802.945,81	3.937.651,81	6.095.078,01	323.043,18	0,00	0,00	2.447.172,81	4.838.593,38	0,00	-2.391.420,57	
TOTAL (III) = (I + II)	57.018.693,23	111.043.317,73	184.843.847,11	950.414,58	116.285.536,93	0,00	-356.104.423,12	10.683.595,62	0,00	-366.788.018,74	

Ordenador de Despesa

Contador



**PREFEITURA MUNICIPAL DE IMPERATRIZ**  
**RELATÓRIO DE GESTÃO FISCAL**  
**DEMONSTRATIVO SIMPLIFICADO DO RELATÓRIO DE GESTÃO FISCAL**  
**ORÇAMENTOS FISCAIS E DA SEGURIDADE SOCIAL**  
**JANEIRO/2022 A DEZEMBRO/2022**



LRF, art. 48 – Anexo 6

RS 1

RECEITA CORRENTE LÍQUIDA	VALOR
Receita Corrente líquida	987.670.320,96
Receita Corrente Líquida Ajustada para Cálculo dos Limites de Endividamento	986.670.320,96
Receita Corrente Líquida Ajustada para Cálculo dos Limites da Despesa com Pessoal	986.670.320,96

DESPESA COM PESSOAL	VALOR	% SOBRE A RCL
Despesa Total com Pessoal - DTP	578.890.896,35	58,67
Limite Máximo (incisos I, II e III, art. 20 da LRF) - <-%>	532.801.973,32	54,00
Limite Prudencial (parágrafo único, art. 22 da LRF) - <-%>	506.161.874,65	51,30
Limite de Alerta (inciso II do §1º do art. 59 da LRF) - <-%>	479.521.775,99	48,60

DÍVIDA CONSOLIDADA	VALOR	% SOBRE A RCL
Dívida Consolidada Líquida	192.678.380,79	19,53
Limite Definido por Resolução do Senado Federal	1.184.004.385,15	120,00

GARANTIAS DE VALORES	VALOR	% SOBRE A RCL
Total das Garantias Concedidas	0,00	0,00
Limite Definido por Resolução do Senado Federal	217.067.470,61	22,00

OPERAÇÕES DE CRÉDITOS	VALOR	% SOBRE A RCL
Operações de Crédito Internas e Externas	0,00	0,00
Limite Definido pelo Senado Federal para Operações de Crédito Externas e Internas	157.867.251,35	16,00
Operações de Crédito por Antecipação da Receita	0,00	0,00
Limite Definido pelo Senado Federal para Operações de Crédito por Antecipação da Receita	69.066.922,47	7,00

RESTOS A PAGAR	RESTOS A PAGAR EMPENHADOS E NÃO LIQUIDADOS DO EXERCÍCIO	DISPONIBILIDADE DE CAIXA LÍQUIDA (APÓS A INSCRIÇÃO EM RESTOS A PAGAR NÃO PROCESSADOS DO EXERCÍCIO)
Valor Total	10.683.595,62	-366.788.018,74

Ordenador de Despesa

Contador

PREFEITURA MUNICIPAL DE IMPERATRIZ - EXECUTIVO  
PREFEITURA MUNICIPAL DE IMPERATRIZ  
CNPJ - 06.158.455/0001-16

**RELATÓRIO RESUMIDO DA EXECUÇÃO ORÇAMENTÁRIA**  
5º Bimestre de 2022

**INFORMAÇÕES INICIAIS**

**DADOS DO GESTOR**

Nome do Gestor FRANCISCO DE ASSIS ANDRADE RAMOS  
Período de Mandato 2021 A 2024  
CPF 760.792.873-15  
Contador GEORGE ALYSSON OLIVEIRA ROCHA  
Inscrição no CRC CRC PI 010319/O-5 S-MA

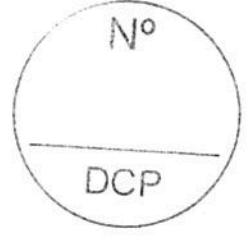
**DADOS DO RELATÓRIO**

Meio de Publicação  
Data da Publicação (Art. 55 da LRF) 30/11/2022  
Data de Encaminhamento ao TCE (Art. 53 da Lei 8.258) 30/11/2022

**DADOS CADASTRAIS**

**Endereço Eletrônico do Portal da Transparência (Lei 131/2009)**

Endereço da sede da Prefeitura: <http://servicos.imperatriz.ma.gov.br/portal-da-transparencia/>  
Telefones, Fax, Celulares: RUA RUI BARBOSA Nº 201 CENTRO  
Site e/ou email de contato: (99) 98814-7033  
<http://servicos.imperatriz.ma.gov.br/portal-da-transparencia/>





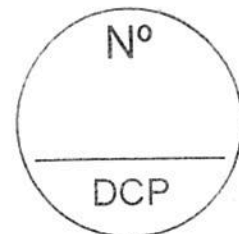
# PREFEITURA MUNICIPAL DE IMPERATRIZ

## RELATÓRIO RESUMIDO DA EXECUÇÃO ORÇAMENTÁRIA

### BALANÇO ORÇAMENTÁRIO

#### ORÇAMENTOS FISCAIS E DA SEGURIDADE SOCIAL

PERÍODO: Janeiro a Outubro 2022/BIMESTRE Setembro - Outubro



2 of 3

RREO - ANEXO 1 (LRF, Art. 52, inciso I, alíneas "a" e "b" do inciso II e § 1º)

RS 1

RECEITAS	PREVISÃO INICIAL	PREVISÃO ATUALIZADA (a)	RECEITAS REALIZADAS				SALDO A REALIZAR (a-c)
			BIMESTRE (b)	% (b/a)	JAN A OUT		
					(c)	(c/a)	
Contratual	0,00	0,00	0,00	0,00	0,00	0,00	0,00
Operações de Crédito - Mercado Externo	0,00	0,00	0,00	0,00	0,00	0,00	0,00
Mobiliária	0,00	0,00	0,00	0,00	0,00	0,00	0,00
Contratual	0,00	0,00	0,00	0,00	0,00	0,00	0,00
TOTAL DAS RECEITAS (V) = (III + IV)	968.730.000,00	1.041.222.650,14	159.393.497,12	15,31	835.018.742,90	80,20	206.203.907,24
DÉFICIT (VI)					21.467.243,14		
TOTAL COM DÉFICIT (VII) = (V + VI)	968.730.000,00	1.041.222.650,14	159.393.497,12	15,31	856.485.986,04	82,26	206.203.907,24
SALDOS DE EXERCÍCIOS ANTERIORES	0,00	0,00					
Recursos Arrecadados em Exercícios Anteriores - RPPS	0,00	0,00					
Superávit Financeiro Utilizado para Créditos Adicionais						0,00	

Ordenador de Despesa

Contador

# PREFEITURA MUNICIPAL DE IMPERATRIZ

## RELATÓRIO RESUMIDO DA EXECUÇÃO ORÇAMENTÁRIA BALANÇO ORÇAMENTÁRIO

### ORÇAMENTOS FISCAIS E DA SEGURIDADE SOCIAL PERÍODO: Janeiro a Outubro 2022/BIMESTRE Setembro - Outubro

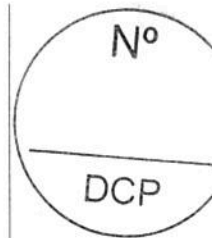
3 of 3

RRÉO – ANEXO I (LRF, Art. 52, inciso I, alíneas "a", "b", "c" e "d" do inciso II e § 1º)

DESPESAS	DOTAÇÃO INICIAL	DOTAÇÃO ATUALIZADA	DESPESAS EMPENHADAS		SALDO (g) = (e-f)	DESPESAS LIQUIDADAS		SALDO (i) = (e-h)	DESPESAS PAGAS ATÉ O BIMESTRE	INSCRITAS EM RESTOS A PAGAR NÃO PROCESSADOS*
			(f)			(h)				
			BIMESTRE	JAN A OUT		BIMESTRE	JAN A OUT			
DESPESAS (EXCETO INTRA-ORÇAMENTÁRIAS) (VIII)	968.730.000,00	1.041.272.650,14	123.801.475,26	981.731.886,87	59.540.763,27	183.299.221,45	856.485.986,04	184.786.664,10	726.902.384,06	0,00
DESPESAS CORRENTES	878.380.286,00	979.916.828,63	119.146.987,19	933.197.823,58	46.719.005,05	175.140.441,13	819.627.050,70	160.289.777,93	696.370.971,97	0,00
PESSOAL E ENCARGOS SOCIAIS	494.473.533,00	543.455.020,41	62.729.682,44	525.415.574,98	18.039.445,43	103.363.434,50	478.420.280,38	65.034.740,03	432.358.100,73	0,00
JUROS E ENCARGOS DA DÍVIDA	1.650.000,00	1.321.000,00	167.204,17	1.142.879,53	178.120,47	172.436,36	1.131.563,73	189.436,27	1.131.563,73	0,00
OUTRAS DESPESAS CORRENTES	382.256.753,00	435.140.808,22	56.250.100,58	406.639.369,07	28.501.439,15	71.604.570,27	340.075.206,59	95.065.601,63	262.881.307,51	0,00
Transferências a Municípios	0,00	0,00	0,00	0,00	0,00	0,00	0,00	0,00	0,00	0,00
Demais Despesas Correntes	382.256.753,00	435.140.808,22	56.250.100,58	406.639.369,07	28.501.439,15	71.604.570,27	340.075.206,59	95.065.601,63	262.881.307,51	0,00
DESPESAS DE CAPITAL	80.799.714,00	56.355.821,51	4.654.488,07	48.534.063,29	7.821.758,22	8.158.780,32	36.858.935,34	19.496.886,17	30.531.412,09	0,00
INVESTIMENTOS	76.099.714,00	46.212.729,37	2.656.428,95	39.453.460,95	6.759.268,42	5.790.715,93	28.100.090,92	18.112.638,45	21.987.072,94	0,00
INVERSÕES FINANCEIRAS	3.400.000,00	791.500,00	0,00	671.000,00	120.500,00	155.500,00	671.000,00	120.500,00	671.000,00	0,00
AMORTIZAÇÃO DA DÍVIDA	1.300.000,00	9.351.592,14	1.998.059,12	8.409.602,34	941.989,80	2.212.564,39	8.087.844,42	1.263.747,72	7.873.339,15	0,00
RESERVA DE CONTINGÊNCIA	9.550.000,00	5.000.000,00	0,00	0,00	5.000.000,00	0,00	0,00	5.000.000,00	0,00	0,00
DESPESAS (INTRA-ORÇAMENTÁRIAS) (IX)	0,00	0,00	0,00	0,00	0,00	0,00	0,00	0,00	0,00	0,00
SUBTOTAL DAS DESPESAS (X) = (VIII + IX)	968.730.000,00	1.041.272.650,14	123.801.475,26	981.731.886,87	59.540.763,27	183.299.221,45	856.485.986,04	184.786.664,10	726.902.384,06	0,00
AMORTIZAÇÃO DA DIV. / REFINANCIAMENTO (XI)	0,00	0,00	0,00	0,00	0,00	0,00	0,00	0,00	0,00	0,00
Amortização da Dívida Interna	0,00	0,00	0,00	0,00	0,00	0,00	0,00	0,00	0,00	0,00
Dívida Mobiliária	0,00	0,00	0,00	0,00	0,00	0,00	0,00	0,00	0,00	0,00
Dívida Contratual	0,00	0,00	0,00	0,00	0,00	0,00	0,00	0,00	0,00	0,00
Amortização da Dívida Externa	0,00	0,00	0,00	0,00	0,00	0,00	0,00	0,00	0,00	0,00
Dívida Mobiliária	0,00	0,00	0,00	0,00	0,00	0,00	0,00	0,00	0,00	0,00
Dívida Contratual	0,00	0,00	0,00	0,00	0,00	0,00	0,00	0,00	0,00	0,00
TOTAL DAS DESPESAS (XII) = (X + XI)	968.730.000,00	1.041.272.650,14	123.801.475,26	981.731.886,87	59.540.763,27	183.299.221,45	856.485.986,04	184.786.664,10	726.902.384,06	0,00
SUPERÁVIT (XIII)	0,00	0,00	0,00	0,00	0,00	0,00	0,00	0,00	0,00	0,00
TOTAL COM SUPERÁVIT (XIV) = (XII + XIII)	968.730.000,00	1.041.272.650,14	123.801.475,26	981.731.886,87	59.540.763,27	183.299.221,45	856.485.986,04	184.786.664,10	726.902.384,06	0,00
RESERVA DO RPPS	0,00	0,00	0,00	0,00	0,00	0,00	0,00	0,00	0,00	0,00

Ordenador de Despesa

Contador





**PREFEITURA MUNICIPAL DE IMPERATRIZ**  
**RELATÓRIO RESUMIDO DA EXECUÇÃO ORÇAMENTÁRIA**  
**DEMONSTRATIVO DA EXECUÇÃO DAS DESPESAS POR FUNÇÃO E SUBFUNÇÃO**  
**ORÇAMENTOS FISCAIS E DA SEGURIDADE SOCIAL**  
**PERÍODO: Janeiro a Outubro 2022/BIMESTRE Setembro - Outubro**

RR00 - Anexo 2 (LRF, Art. 52, inciso II, alínea "c")

RS 1

FUNÇÃO/SUBFUNÇÃO	DOTAÇÃO INICIAL	DOTAÇÃO ATUALIZADA	DESPESAS EMPENHADAS		SALDO (c) = (a-b)	DESPESAS LIQUIDADAS		SALDO (c) = (a-d)	INSCRITAS EM RESTOS A PAGAR NÃO PROCESSADOS (f)				
			BIMESTRE	JAN A OUT		(b)	(b/total b)			BIMESTRE	JAN A OUT	(d)	(d/total d)
							%						%
<b>DESPESAS (EXCETO INTRA-ORÇAMENTÁRIAS) (1)</b>	<b>968.730.000,00</b>	<b>1.041.272.650,14</b>	<b>123.801.475,26</b>	<b>981.731.886,87</b>	<b>59.540.765,27</b>	<b>183.299.221,45</b>	<b>856.485.986,04</b>	<b>100,00</b>	<b>184.786.664,10</b>				
Legislativa	28.682.328,00	28.682.328,00	422.103,05	28.552.893,25	2,91	4.927.300,75	24.314.373,18	2,84	4.367.954,82				
Administração Geral	28.582.328,00	28.667.328,00	422.103,05	28.551.793,25	2,91	4.927.300,75	24.313.273,18	2,84	4.354.054,82				
Demais Subfunções	100.000,00	15.000,00	0,00	1.100,00	0,00	0,00	1.100,00	0,00	13.900,00				
Judiciária	10.710.000,00	13.944.000,00	2.653.447,40	13.129.523,12	1,34	814.476,88	12.392.832,57	1,45	1.551.167,43				
Administração Geral	10.660.000,00	13.914.000,00	2.653.447,40	13.129.523,12	1,34	784.476,88	12.392.832,57	1,45	1.521.167,43				
Demais Subfunções	50.000,00	30.000,00	0,00	0,00	0,00	30.000,00	0,00	0,00	30.000,00				
<b>Administração</b>	<b>60.114.808,00</b>	<b>84.999.774,52</b>	<b>6.304.315,36</b>	<b>74.526.884,20</b>	<b>7,59</b>	<b>10.472.890,32</b>	<b>61.818.152,51</b>	<b>7,22</b>	<b>23.181.622,01</b>				
Planejamento e Orçamento	5.433.000,00	3.688.560,00	952.871,98	3.495.331,52	0,36	193.228,48	2.234.817,01	0,26	1.453.742,99				
Normalização e Fiscalização	9.000,00	9.000,00	0,00	0,00	0,00	0,00	0,00	0,00	9.000,00				
Tecnologia da Informação	1.012.350,00	229.608,00	0,00	14.220,00	0,00	215.388,00	11.390,00	0,00	218.218,00				
Formação de Recursos Humanos	573.400,00	230.600,00	22.050,00	53.044,00	0,01	177.556,00	23.744,00	0,00	200.706,00				
Administração de Receitas	4.100.000,00	1.288,00	0,00	0,00	0,00	1.288,00	0,00	0,00	1.288,00				
Administração Geral	38.230.058,00	57.801.758,38	1.386.001,19	54.115.077,92	5,51	3.686.680,46	42.692.840,74	4,98	15.108.917,64				
Demais Subfunções	10.757.000,00	23.038.960,14	3.943.392,19	16.849.210,76	1,72	6.189.749,38	3.943.392,19	1,97	6.189.749,38				
<b>Segurança Pública</b>	<b>11.764.000,00</b>	<b>7.244.560,00</b>	<b>462.366,89</b>	<b>6.256.142,16</b>	<b>0,64</b>	<b>988.417,84</b>	<b>5.352.569,75</b>	<b>0,62</b>	<b>1.891.990,25</b>				
Defesa Civil	1.964.000,00	348.560,00	-13.715,00	334.627,20	0,03	13.932,80	190.249,86	0,02	158.310,14				
Administração Geral	9.800.000,00	6.896.000,00	476.081,89	5.921.514,96	0,60	974.485,04	5.162.319,89	0,60	1.733.680,11				
<b>Assistência Social</b>	<b>32.480.549,00</b>	<b>33.044.549,00</b>	<b>1.728.803,71</b>	<b>29.642.673,48</b>	<b>3,02</b>	<b>3.401.875,52</b>	<b>21.194.310,93</b>	<b>2,47</b>	<b>11.850.238,07</b>				
Assistência ao Idoso	825.000,00	277.700,00	2.998,10	232.833,98	0,02	44.866,02	123.979,35	0,01	153.720,65				
Assistência ao Portador de Deficiência	671.325,00	181.375,00	15.284,05	130.792,95	0,01	50.582,05	81.361,58	0,01	100.013,42				
Assistência à Criança e ao Adolescente	2.055.000,00	1.994.369,00	382.745,80	1.689.029,86	0,17	305.339,14	1.382.590,03	0,16	611.778,97				
Assistência Comunitária	5.189.520,00	7.854.351,00	562.799,79	6.615.734,86	0,67	1.238.616,14	4.158.930,91	0,49	3.695.420,09				
Administração Geral	23.024.704,00	22.521.354,00	877.475,97	20.974.281,83	2,14	1.547.072,17	15.447.449,06	1,80	7.073.904,94				
Demais Subfunções	715.000,00	215.400,00	-112.500,00	0,00	0,00	215.400,00	0,00	0,00	215.400,00				
<b>Saúde</b>	<b>286.535.000,00</b>	<b>305.404.672,64</b>	<b>42.122.525,84</b>	<b>295.395.619,88</b>	<b>30,09</b>	<b>10.009.052,76</b>	<b>282.333.271,99</b>	<b>32,96</b>	<b>23.071.400,65</b>				
Atenção Básica	60.442.000,00	67.143.814,32	11.052.509,32	66.486.234,17	6,77	657.580,15	64.838.373,11	7,57	2.305.441,21				
Assistência Hospitalar e Ambulatorial	184.314.000,00	199.007.912,13	26.284.416,55	191.825.423,07	19,54	7.182.489,06	182.019.183,12	21,25	16.988.729,01				
Suporte Profilático e Terapêutico	6.512.000,00	4.013.664,46	-233.402,49	3.217.991,72	0,33	795.672,74	3.183.246,96	0,37	830.417,50				
Vigilância Sanitária	2.746.000,00	2.309.500,00	340.197,39	1.889.600,01	0,19	419.899,99	1.702.057,93	0,20	607.442,07				
Vigilância Epidemiológica	17.616.000,00	19.277.111,09	2.661.057,02	18.823.164,45	1,92	453.946,64	17.832.354,14	2,08	1.444.756,95				
Alimentação e Nutrição	35.000,00	25.000,00	0,00	0,00	0,00	25.000,00	0,00	0,00	25.000,00				
Administração Geral	14.870.000,00	13.627.670,64	2.017.748,05	13.153.206,46	1,34	474.464,18	12.758.056,73	1,49	869.613,91				
<b>Trabalho</b>	<b>1.327.600,00</b>	<b>636.600,00</b>	<b>0,00</b>	<b>0,00</b>	<b>0,00</b>	<b>636.600,00</b>	<b>0,00</b>	<b>0,00</b>	<b>636.600,00</b>				
Demais Subfunções	1.327.600,00	636.600,00	0,00	0,00	0,00	636.600,00	0,00	0,00	636.600,00				

DCP

Nº

**PREFEITURA MUNICIPAL DE IMPERATRIZ**  
RELATÓRIO RESUMIDO DA EXECUÇÃO ORÇAMENTÁRIA  
**DEMONSTRATIVO DA EXECUÇÃO DAS DESPESAS POR FUNÇÃO E SUBFUNÇÃO**  
ORÇAMENTOS FISCAIS E DA SEGURIDADE SOCIAL  
PERÍODO: Janeiro a Outubro 2022/BIMESTRE Setembro - Outubro

RRRO - Anexo 2 (LRF, Art. 52, inciso II, alínea "c")

RS 1

FUNÇÃO/SUBFUNÇÃO	DOTAÇÃO INICIAL	DOTAÇÃO ATUALIZADA	DESPESAS EMPENHADAS			SALDO (c) = (a-b)	DESPESAS LIQUIDADAS			SALDO (c) = (a-d)	INSCRITAS EM RESTOS A PAGAR NÃO PROCESSADOS (f)
			BIMESTRE	JAN A OUT	%		BIMESTRE	JAN A OUT	%		
<b>Educação</b>	297.156.240,00	337.459.240,00	45.236.040,62	333.566.634,34	33,98	3.892.605,66	60.349.744,75	291.737.529,07	34,06	45.721.710,93	0,00
Ensino Fundamental	196.187.740,00	245.095.765,00	29.371.645,93	244.100.441,18	24,86	995.323,82	39.969.983,75	220.215.011,43	25,71	24.880.753,57	0,00
Educação Infantil	64.618.500,00	64.459.225,00	12.621.019,77	62.169.926,77	6,33	2.289.298,23	15.510.297,47	53.031.696,39	6,19	11.427.528,61	0,00
Educação de Jovens e Adultos	15.300.000,00	4.318.000,00	0,00	4.230.000,00	0,43	88.000,00	611.388,56	2.744.897,26	0,32	1.573.102,74	0,00
Educação Especial	10.000.000,00	8.674.000,00	0,00	8.673.064,02	0,88	935,98	1.652.956,26	7.273.272,05	0,85	1.400.727,95	0,00
Administração Geral	4.700.000,00	7.194.000,00	536.057,12	6.774.895,23	0,69	419.104,77	1.371.446,82	4.229.715,12	0,49	2.964.284,88	0,00
Demais Subfunções	6.350.000,00	7.718.250,00	2.707.317,80	7.618.307,14	0,78	99.942,86	1.233.671,89	4.242.936,82	0,50	3.475.313,18	0,00
<b>Cultura</b>	4.720.000,00	4.720.000,00	453.776,90	3.187.323,77	0,32	1.532.676,23	251.168,98	2.141.274,45	0,25	2.578.725,55	0,00
Diffusão Cultural	1.520.000,00	1.420.000,00	100.055,00	567.731,98	0,06	852.268,02	55,00	370.231,98	0,04	1.049.768,02	0,00
Administração Geral	3.000.000,00	3.100.000,00	353.721,90	2.619.591,79	0,27	480.408,21	251.113,98	1.771.042,47	0,21	1.328.957,53	0,00
Demais Subfunções	200.000,00	200.000,00	0,00	0,00	0,00	200.000,00	0,00	0,00	0,00	200.000,00	0,00
<b>Direitos da Cidadania</b>	4.417.000,00	3.047.000,00	132.687,19	1.416.916,19	0,14	1.630.083,81	256.281,92	1.133.198,31	0,13	1.913.801,69	0,00
Direitos Individuais, Coletivos e Difusos	937.820,00	657.820,00	0,00	0,00	0,00	657.820,00	0,00	0,00	0,00	657.820,00	0,00
Administração Geral	3.155.180,00	2.114.180,00	132.687,19	1.416.916,19	0,14	697.263,81	256.281,92	1.133.198,31	0,13	980.981,69	0,00
Demais Subfunções	324.000,00	275.000,00	0,00	0,00	0,00	275.000,00	0,00	0,00	0,00	275.000,00	0,00
<b>Urbanismo</b>	131.503.584,00	123.845.524,00	13.909.036,18	119.907.589,55	12,21	3.937.934,45	22.504.917,52	89.425.683,81	10,44	34.419.840,19	0,00
Infra-Estrutura Urbana	37.955.137,00	13.557.938,00	1.401.974,88	13.336.572,10	1,36	221.365,90	5.357.690,49	7.367.212,71	0,86	6.190.725,29	0,00
Serviços Urbanos	33.552.000,00	28.774.000,00	3.656.680,08	27.857.680,08	2,84	916.319,92	4.432.658,19	23.369.959,39	2,73	5.404.040,61	0,00
Administração Geral	19.104.627,00	47.192.501,00	5.382.427,69	45.778.226,55	4,66	1.414.274,45	10.287.936,67	36.571.411,71	4,27	10.621.089,29	0,00
Demais Subfunções	40.891.820,00	34.321.085,00	3.467.953,53	32.935.110,82	3,35	1.385.974,18	2.426.632,17	22.117.100,00	2,58	12.203.985,00	0,00
<b>Habituação</b>	2.925.000,00	1.949.000,00	37.174,08	1.561.385,88	0,16	387.614,12	283.311,42	1.407.959,90	0,16	541.040,10	0,00
Habituação Urbana	915.000,00	114.000,00	0,00	101.211,80	0,01	12.788,20	0,00	101.211,80	0,01	12.788,20	0,00
Administração Geral	1.890.000,00	1.815.000,00	37.174,08	1.460.174,08	0,15	354.825,92	283.311,42	1.306.748,10	0,15	508.251,90	0,00
Demais Subfunções	120.000,00	20.000,00	0,00	0,00	0,00	20.000,00	0,00	0,00	0,00	20.000,00	0,00
<b>Saneamento</b>	4.404.000,00	0,00	0,00	0,00	0,00	0,00	0,00	0,00	0,00	0,00	0,00
Saneamento Básico Urbano	4.404.000,00	0,00	0,00	0,00	0,00	0,00	0,00	0,00	0,00	0,00	0,00
<b>Gestão Ambiental</b>	2.988.500,00	2.902.500,00	0,00	2.414.683,72	0,25	487.816,28	449.261,61	1.939.323,89	0,23	963.176,11	0,00
Preservação e Conservação Ambiental	295.000,00	295.000,00	0,00	0,00	0,00	295.000,00	0,00	0,00	0,00	295.000,00	0,00
Controle Ambiental	34.000,00	34.000,00	0,00	0,00	0,00	34.000,00	0,00	0,00	0,00	34.000,00	0,00
Recursos Hídricos	25.500,00	25.500,00	0,00	0,00	0,00	25.500,00	0,00	0,00	0,00	25.500,00	0,00
Administração Geral	2.585.500,00	2.499.500,00	0,00	2.414.683,72	0,25	84.816,28	449.261,61	1.939.323,89	0,23	560.176,11	0,00
Demais Subfunções	48.500,00	48.500,00	0,00	0,00	0,00	48.500,00	0,00	0,00	0,00	48.500,00	0,00
<b>Ciência e Tecnologia</b>	2.172.500,00	484.500,00	0,00	0,00	0,00	484.500,00	0,00	0,00	0,00	484.500,00	0,00
Diffusão do Conhecimento Científico e Tecnológico	2.072.500,00	434.500,00	0,00	0,00	0,00	434.500,00	0,00	0,00	0,00	434.500,00	0,00
Demais Subfunções	100.000,00	50.000,00	0,00	0,00	0,00	50.000,00	0,00	0,00	0,00	50.000,00	0,00

**PREFEITURA MUNICIPAL DE IMPERATRIZ**  
RELATÓRIO RESUMIDO DA EXECUÇÃO ORÇAMENTÁRIA  
**DEMONSTRATIVO DA EXECUÇÃO DAS DESPESAS POR FUNÇÃO E SUBFUNÇÃO**  
ORÇAMENTOS FISCAIS E DA SEGURIDADE SOCIAL

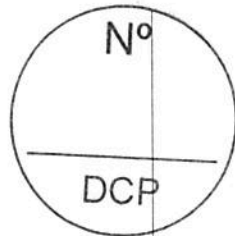
PERÍODO: Janeiro a Outubro 2022/BIMESTRE Setembro - Outubro

RREO - Anexo 2 (LRF, Art. 52, inciso II, alínea "c")

RS 1

FUNÇÃO/SUBFUNÇÃO	DOTAÇÃO INICIAL	DOTAÇÃO ATUALIZADA	DESPESAS EMPENHADAS		SALDO (c) = (a-b)	DESPESAS LIQUIDADAS		SALDO (e) = (a-d)	INSCRITAS EM RESTOS A PAGAR NÃO PROCESSADOS (f)		
			BIMESTRE	JAN A OUT		% (b/total b)	BIMESTRE			JAN A OUT	% (d/total d)
			(a)	(b)		(b/total b)	(d)			(d/total d)	
<b>Agricultura</b>	7.170.000,00	7.972.690,00	945.353,58	6.535.146,43	1.437.543,57	5.999.974,52	1.972.715,48	0,00			
Irrigação	150.000,00	230.000,00	0,00	140.741,31	89.258,69	140.741,27	89.258,73	0,00			
Promoção da produção agropecuária	810.000,00	260.000,00	0,00	0,00	260.000,00	0,00	260.000,00	0,00			
Administração Geral	5.140.000,00	7.412.690,00	945.353,58	6.394.405,12	1.018.284,88	5.859.233,25	1.553.456,75	0,00			
Demais Subfunções	1.070.000,00	70.000,00	0,00	0,00	70.000,00	0,00	70.000,00	0,00			
<b>Organização Agrária</b>	30.000,00	30.000,00	0,00	0,00	30.000,00	0,00	30.000,00	0,00			
Demais Subfunções	30.000,00	30.000,00	0,00	0,00	30.000,00	0,00	30.000,00	0,00			
<b>Indústria</b>	320.000,00	145.000,00	0,00	0,00	145.000,00	0,00	145.000,00	0,00			
Promoção Industrial	320.000,00	145.000,00	0,00	0,00	145.000,00	0,00	145.000,00	0,00			
<b>Comércio e Serviços</b>	3.665.000,00	2.631.100,00	247.094,67	1.419.955,90	1.211.144,10	913.916,94	1.717.183,06	0,00			
Promoção Comercial	820.000,00	590.000,00	200.000,00	200.000,00	390.000,00	0,00	590.000,00	0,00			
Turismo	730.000,00	380.000,00	0,00	0,00	380.000,00	0,00	380.000,00	0,00			
Administração Geral	1.200.000,00	1.386.100,00	47.094,67	1.219.955,90	166.144,10	913.916,94	472.183,06	0,00			
Demais Subfunções	915.000,00	275.000,00	0,00	0,00	275.000,00	0,00	275.000,00	0,00			
<b>Comunicações</b>	338.000,00	1.653.000,00	0,00	1.641.060,71	11.939,29	1.046.566,52	606.433,48	0,00			
Demais Subfunções	338.000,00	1.653.000,00	0,00	1.641.060,71	11.939,29	1.046.566,52	606.433,48	0,00			
<b>Transporte</b>	41.377.189,00	37.873.311,98	3.145.156,68	29.982.864,33	7.890.447,65	22.502.823,92	15.370.488,06	0,00			
Transporte Rodoviário	17.743.191,00	13.425.345,02	600.000,00	9.507.664,59	3.917.680,43	6.513.277,74	6.912.067,28	0,00			
Administração Geral	23.543.998,00	24.419.063,96	2.545.156,68	20.475.199,74	3.943.864,22	15.989.546,18	8.429.517,78	0,00			
Demais Subfunções	90.000,00	28.903,00	0,00	0,00	28.903,00	0,00	28.903,00	0,00			
<b>Desporto e Lazer</b>	6.378.702,00	6.730.300,00	2.800,00	5.071.925,91	1.658.374,09	3.696.511,58	3.033.788,42	0,00			
Desporto Comunitário	3.756.702,00	1.823.300,00	0,00	379.688,00	1.443.612,00	179.680,00	1.643.620,00	0,00			
Administração Geral	2.534.000,00	4.839.000,00	2.800,00	4.692.237,91	146.762,09	3.516.831,58	1.322.168,42	0,00			
Demais Subfunções	88.000,00	68.000,00	0,00	0,00	68.000,00	0,00	68.000,00	0,00			
<b>Encargos Especiais</b>	18.000.000,00	30.873.000,00	5.998.793,11	27.522.664,05	3.350.335,95	5.995.874,11	3.737.287,80	0,00			
Refinanciamento da Dívida Externa	18.000.000,00	30.873.000,00	5.998.793,11	27.522.664,05	3.350.335,95	5.995.874,11	3.737.287,80	0,00			
Reserva de Contingência	9.550.000,00	5.000.000,00	0,00	0,00	5.000.000,00	0,00	5.000.000,00	0,00			
Demais Subfunções	9.550.000,00	5.000.000,00	0,00	0,00	5.000.000,00	0,00	5.000.000,00	0,00			
<b>DESPESAS (INTRA-ORÇAMENTÁRIAS) (II)</b>	0,00	0,00	0,00	0,00	0,00	0,00	0,00	0,00			
<b>TOTAL (III) = (I + II)</b>	968.730.000,00	1.041.272.650,14	123.801.475,26	981.731.886,87	59.540.763,27	183.299.221,45	184.786.664,10	0,00			

Nota: Durante o exercício, somente as despesas liquidadas são consideradas executadas. No encerramento do exercício, as despesas não liquidadas inscritas em restos a pagar processados são também consideradas executadas. Dessa forma, para maior transparência, as despesas executadas estão segregadas em:



RREO – ANEXO 3 (LRF, Art. 53, inciso I)

## PREFEITURA MUNICIPAL DE IMPERATRIZ

### RELATÓRIO RESUMIDO DA EXECUÇÃO ORÇAMENTÁRIA

### DEMONSTRATIVO DA RECEITA CORRENTE LÍQUIDA

#### ORÇAMENTO FISCAL E DA SEGURIDADE SOCIAL

#### NOV/2021 A OUT/2022

ESPECIFICAÇÃO	EVOLUÇÃO DA RECEITA REALIZADA NOS ÚLTIMOS 12 MESES												TOTAL	PREVISÃO
	NOV/2021	DEZ/2021	JAN/2022	FEV/2022	MAR/2022	ABR/2022	MAI/2022	JUN/2022	JUL/2022	AGO/2022	SET/2022	OUT/2022	(ÚLTIMOS 12 MESES)	ATUALIZADA
RECEITAS CORRENTES (I)	82.407.874,44	98.434.061,24	94.546.771,45	78.889.109,59	91.907.581,10	85.295.481,45	87.295.218,53	103.210.853,40	95.407.474,32	81.415.229,87	90.877.276,66	82.497.515,44	1.072.184.447,49	1.052.984.470,14
Impostos, Taxas e Contribuições de Melhoria	11.258.162,90	17.065.716,11	9.108.280,23	8.613.590,03	11.347.295,62	9.432.387,81	12.595.369,61	17.071.886,55	14.106.802,00	11.092.980,73	10.706.468,75	10.583.073,59	142.982.013,93	126.300.245,00
IPTU	199.985,75	153.091,16	19.918,39	14.664,38	32.166,14	12.521,26	6.70.574,41	6.972.530,76	2.601.061,72	1.079.757,23	989.834,67	869.755,62	13.616.761,49	26.987.412,00
ISS	7.780.839,72	10.058.709,46	6.765.750,87	5.936.296,17	6.474.301,40	6.033.411,56	6.682.219,91	7.618.007,64	8.215.768,17	7.085.075,51	6.978.262,99	6.616.223,28	86.244.866,68	65.253.250,00
ITBI	701.709,48	1.316.178,47	661.538,31	436.801,91	702.856,73	875.399,84	770.159,46	826.171,09	951.990,68	629.318,73	621.962,06	699.295,56	9.193.382,32	9.200.000,00
IRRF	2.261.168,04	5.270.365,43	1.232.414,60	1.566.207,26	3.684.497,54	2.197.983,90	4.222.691,87	1.439.229,70	2.183.468,36	2.172.623,88	2.042.380,15	2.309.313,00	30.582.343,73	19.000.000,00
Outros Impostos, Taxas e Contribuições de Melhoria	314.459,91	266.471,59	428.658,06	659.620,31	453.473,81	313.071,25	249.723,96	215.947,36	154.513,07	126.205,38	74.028,88	88.486,13	3.344.659,71	5.859.583,00
Contribuições	3.403.398,23	2.373.695,17	1.815.576,43	2.753.903,44	1.909.997,82	2.066.005,21	1.987.405,35	2.258.839,25	2.287.987,24	2.248.549,99	2.312.913,20	2.358.479,79	27.915.831,62	28.300.000,00
Receita Patrimonial	164.942,72	235.117,23	182.549,86	309.715,66	324.756,30	258.499,99	266.072,07	376.808,83	461.660,50	455.527,63	335.112,85	297.287,80	3.668.051,44	6.593.915,00
Rendimentos de Aplicação Financeira	164.942,72	235.117,23	182.549,86	309.715,66	324.756,30	258.499,99	266.072,07	376.808,83	461.660,50	455.527,63	334.802,85	296.877,80	3.665.122,24	593.915,00
Outras Receitas Patrimoniais	0,00	0,00	0,00	0,00	0,00	0,00	589,20	870,00	300,00	450,00	310,00	410,00	2.929,20	6.000.000,00
Receita Agropecuária	0,00	0,00	0,00	0,00	0,00	0,00	0,00	0,00	0,00	0,00	0,00	0,00	0,00	0,00
Receita Industrial	0,00	0,00	0,00	0,00	0,00	0,00	0,00	0,00	0,00	0,00	0,00	0,00	0,00	0,00
Receita de Serviços	1.229,33	1.311,28	0,00	27.621,85	1.368,19	1.362,34	1.419,02	1.587,38	1.645,55	23,16	3.209,94	1.620,61	42.398,65	1.083.000,00
Transferências Correntes	67.361.882,64	78.286.097,49	82.963.207,91	66.729.020,09	77.070.243,56	72.966.666,01	71.866.464,94	81.895.606,43	77.670.325,04	66.390.866,10	77.191.890,17	68.587.154,60	888.979.424,98	865.257.310,14
Cota Parte do FPM	12.141.983,45	18.075.713,59	17.610.165,28	10.675.996,73	12.654.836,51	14.077.242,75	13.171.946,99	17.728.611,86	17.172.611,86	12.869.338,75	11.821.904,67	11.248.142,43	164.691.376,62	142.000.000,00
Cota Parte do ICMS	16.890.420,93	17.871.016,20	16.630.173,51	12.708.943,81	15.217.261,71	16.661.652,47	14.984.371,54	18.400.165,52	19.024.771,31	16.533.740,63	26.174.391,73	18.155.588,03	209.252.497,39	178.812.000,00
Cota Parte do IPVA	1.008.932,45	982.579,34	2.749.949,86	3.209.467,78	8.360.769,52	4.398.532,53	4.900.896,83	3.804.111,36	3.446.898,43	2.345.868,45	2.102.797,36	1.165.503,00	38.476.306,91	33.000.000,00
Cota Parte do ITR	4.964,38	5.560,40	4.599,20	2.266,74	1.239,17	3.001,74	764,30	30.289,72	2.876,22	3.182,95	28.886,55	97.241,44	184.872,81	300.000,00
Transferências da LC 87/1996	0,00	0,00	0,00	0,00	0,00	0,00	0,00	0,00	0,00	0,00	0,00	0,00	0,00	100.000,00
Transferências da LC 61/1989	161.564,62	127.156,61	51.130,16	142.827,98	161.809,39	164.564,86	31.734,96	232.040,86	127.233,61	101.345,37	133.696,69	136.448,88	1.571.553,99	2.000.000,00
Transferências do FUNDEB	25.093.511,53	24.329.109,20	35.109.152,25	20.135.325,15	18.107.177,28	25.271.500,29	21.765.103,66	22.683.487,03	21.756.493,84	21.869.002,34	23.816.826,77	22.218.232,57	282.154.921,91	266.313.000,00
Outras Transferências Correntes	12.060.505,28	16.894.962,15	15.802.709,32	12.920.023,35	24.545.989,76	13.812.577,61	16.106.350,90	23.573.564,95	15.583.439,77	12.668.387,61	13.113.386,40	15.565.998,25	192.647.895,35	242.732.310,14
Outras Receitas Correntes	218.258,62	472.123,96	477.157,02	455.258,52	1.254.839,61	430.560,09	578.487,54	1.606.124,96	879.053,99	1.227.282,26	327.681,25	669.899,05	8.596.726,87	25.450.000,00
DEDUÇÕES (II)	6.041.573,11	6.317.873,54	6.410.269,20	6.734.734,26	6.883.415,22	6.776.517,57	6.799.001,99	7.127.710,86	6.779.683,36	6.370.695,21	7.820.710,29	6.160.584,69	80.222.769,30	63.080.000,00
Contribuição do Servidor para o Plano de Previdência	0,00	0,00	0,00	0,00	0,00	0,00	0,00	0,00	0,00	0,00	0,00	0,00	0,00	0,00
Compensação Financeira entre Regimes de Previdência	0,00	0,00	0,00	0,00	0,00	0,00	0,00	0,00	0,00	0,00	0,00	0,00	0,00	0,00
Rendimentos de Aplicações de Recursos Previdenciários	6.041.573,11	6.317.873,54	6.410.269,20	6.734.734,26	6.883.415,22	6.776.517,57	6.799.001,99	7.127.710,86	6.779.683,36	6.370.695,21	7.820.710,29	6.160.584,69	80.222.769,30	63.080.000,00
Dedução de Receita para Formação do Fundeb	76.366.301,33	92.116.187,70	88.136.502,25	72.154.375,33	85.024.165,88	78.518.963,88	80.496.216,54	96.083.142,54	88.627.990,96	75.044.534,66	83.056.566,37	76.336.930,75	991.961.678,19	989.904.470,14
RECEITA CORRENTE LÍQUIDA (III)=(I)-(II)	76.366.301,33	92.116.187,70	88.136.502,25	72.154.375,33	85.024.165,88	78.518.963,88	80.496.216,54	96.083.142,54	87.627.790,96	75.044.534,66	83.056.566,37	76.336.930,75	990.961.678,19	989.904.470,14
(-) Transferências obrigatórias da União relativas as emendas individuais (art. 166-A, § 1º, da CF) (IV)	0,00	0,00	0,00	0,00	0,00	0,00	0,00	0,00	0,00	0,00	0,00	0,00	0,00	0,00
RECEITA CORRENTE LÍQUIDA AJUSTADA PARA O CÁLCULO DOS LIMITES DE ENDIVIDAMENTO (V) = (III - IV)	76.366.301,33	92.116.187,70	88.136.502,25	72.154.375,33	85.024.165,88	78.518.963,88	80.496.216,54	96.083.142,54	87.627.790,96	75.044.534,66	83.056.566,37	76.336.930,75	990.961.678,19	989.904.470,14
(-) Transferências obrigatórias da União relativas as emendas de bancada (art. 166, § 16, da CF) (VI)	0,00	0,00	0,00	0,00	0,00	0,00	0,00	0,00	0,00	0,00	0,00	0,00	0,00	0,00
RECEITA CORRENTE LÍQUIDA AJUSTADA PARA O CÁLCULO DOS LIMITES DA DESPESA COM PESSOAL (VII) = (V - VI)	76.366.301,33	92.116.187,70	88.136.502,25	72.154.375,33	85.024.165,88	78.518.963,88	80.496.216,54	96.083.142,54	87.627.790,96	75.044.534,66	83.056.566,37	76.336.930,75	990.961.678,19	989.904.470,14

**PREFEITURA MUNICIPAL DE IMPERATRIZ**  
**RELATÓRIO RESUMIDO DA EXECUÇÃO ORÇAMENTÁRIA**  
**DEMONSTRATIVO DA RECEITA CORRENTE LÍQUIDA**  
**ORÇAMENTO FISCAL E DA SEGURIDADE SOCIAL**  
**NOV/2021 A OUT/2022**

RREO – ANEXO 3 (LRF, Art. 53, inciso I)

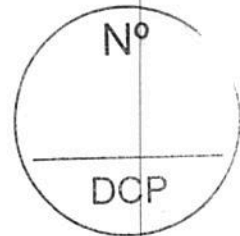
ESPECIFICAÇÃO	EVOLUÇÃO DA RECEITA REALIZADA NOS ÚLTIMOS 12 MESES												TOTAL (ÚLTIMOS 12 MESES)	PREVISÃO ATUALIZADA	
	NOV/2021	DEZ/2021	JAN/2022	FEV/2022	MAR/2022	ABR/2022	MAI/2022	JUN/2022	JUL/2022	AGO/2022	SET/2022	OUT/2022			

R\$ 1

\_\_\_\_\_

Ordenador de Despesa

Contador



**RELATÓRIO RESUMIDO DA EXECUÇÃO ORÇAMENTÁRIA**  
**DEMONSTRATIVOS DAS RECEITAS E DESPESAS PREVIDENCIÁRIAS**  
 DO REGIME PRÓPRIO DOS SERVIDORES PÚBLICOS  
 PERÍODO: Janeiro a Outubro 2022/BIMESTRE Setembro - Outubro

1 of 5

RREO – ANEXO 4 (LRF, art. 53, inciso II)

RS 1

FUNDO EM CAPITALIZAÇÃO (PLANO PREVIDENCIÁRIO)		RECEITAS REALIZADAS ATÉ O BIMESTRE (b)
RECEITAS PREVIDENCIÁRIAS - RPPS (FUNDO EM CAPITALIZAÇÃO)	PREVISÃO ATUALIZADA (a)	
RECEITAS CORRENTES (I)	0,00	0,00
Receita de Contribuições dos Segurados	0,00	0,00
Ativo	0,00	0,00
Inativo	0,00	0,00
Pensionista	0,00	0,00
Receita de Contribuições Patronais	0,00	0,00
Ativo	0,00	0,00
Inativo	0,00	0,00
Pensionista	0,00	0,00
Receita Patrimonial	0,00	0,00
Receitas Imobiliárias	0,00	0,00
Receitas de Valores Mobiliários	0,00	0,00
Outras Receitas Patrimoniais	0,00	0,00
Receita de Serviços	0,00	0,00
Outras Receitas Correntes	0,00	0,00
Compensação Financeira entre os Regimes	0,00	0,00
Aportes Periódicos para Amortização de Déficit Atuarial do RPPS (II)	0,00	0,00
Demais Receitas Correntes	0,00	0,00
RECEITAS DE CAPITAL (III)	0,00	0,00
Alienação de Bens, Direitos e Ativos	0,00	0,00
Amortização de Empréstimos	0,00	0,00
Outras Receitas de Capital	0,00	0,00
<b>TOTAL DAS RECEITAS DO FUNDO EM CAPITALIZAÇÃO - (IV) = (I + III - II)</b>	<b>0,00</b>	<b>0,00</b>

DESPESAS PREVIDENCIÁRIAS - RPPS (FUNDO EM CAPITALIZAÇÃO)	DOTAÇÃO ATUALIZADA (c)	DESPESAS EMPENHADAS ATÉ O BIMESTRE (d)	DESPESAS LIQUIDADAS ATÉ O BIMESTRE (e)	DESPESAS PAGAS ATÉ O BIMESTRE (f)	INSCRITAS EM RESTOS A PAGAR NÃO PROCESSADOS NO EXERCÍCIO (g)
Benefícios	0,00	0,00	0,00	0,00	0,00
Aposentadorias	0,00	0,00	0,00	0,00	0,00
Pensões por Morte	0,00	0,00	0,00	0,00	0,00
Outras Despesas Previdenciárias	0,00	0,00	0,00	0,00	0,00
Compensação Financeira entre os Regimes	0,00	0,00	0,00	0,00	0,00
Demais Despesas Previdenciárias	0,00	0,00	0,00	0,00	0,00
<b>TOTAL DAS DESPESAS DO FUNDO EM CAPITALIZAÇÃO (V)</b>	<b>0,00</b>	<b>0,00</b>	<b>0,00</b>	<b>0,00</b>	<b>0,00</b>

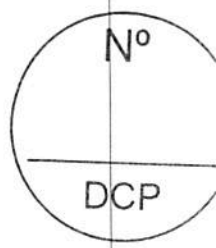
FONTE: SCPI - Contabilidade [9.25.25.882], PREFEITURA MUNICIPAL DE IMPERATRIZ

Nº  
DCP

**RELATÓRIO RESUMIDO DA EXECUÇÃO ORÇAMENTÁRIA**  
**DEMONSTRATIVOS DAS RECEITAS E DESPESAS PREVIDENCIÁRIAS**  
 DO REGIME PRÓPRIO DOS SERVIDORES PÚBLICOS  
 PERÍODO: Janeiro a Outubro 2022/BIMESTRE Setembro - Outubro

2 of 5

	RS 1
RREO - ANEXO 4 (LRF, art. 53, inciso II)	
RESULTADO PREVIDENCIÁRIO - FUNDO EM CAPITALIZAÇÃO (VI) = (IV - V)	0,00
	0,00
<b>RECURSOS RPPS ARRECADADOS EM EXERCÍCIOS ANTERIORES</b>	<b>PREVISÃO ORÇAMENTÁRIA</b>
VALOR	0,00
<b>RESERVA ORÇAMENTÁRIA DO RPPS</b>	<b>PREVISÃO ORÇAMENTÁRIA</b>
VALOR	0,00
<b>APORTES DE RECURSOS PARA O FUNDO EM CAPITALIZAÇÃO DO RPPS</b>	<b>APORTES REALIZADOS</b>
Plano de Amortização - Contribuição Patronal Suplementar	0,00
Plano de Amortização - Aporte Periódico de Valores Predefinidos	0,00
Outros Aportes para o RPPS	0,00
Recursos para Cobertura de Déficit Financeiro	0,00
<b>BENS E DIREITOS DO RPPS (FUNDO EM CAPITALIZAÇÃO)</b>	<b>SALDO ATUAL</b>
Caixa e Equivalentes de Caixa	0,00
Investimentos e Aplicações	0,00
Outros Bens e Direitos	0,00
<b>FUNDO EM REPARTIÇÃO (PLANO FINANCEIRO)</b>	
<b>RECEITAS PREVIDENCIÁRIAS - RPPS (FUNDO EM REPARTIÇÃO)</b>	<b>PREVISÃO ATUALIZADA (a)</b>
	<b>RECEITAS REALIZADAS ATÉ O BIMESTRE (b)</b>
<b>RECEITAS CORRENTES (VII)</b>	0,00
Receita de Contribuições dos Segurados	0,00
Ativo	0,00
Inativo	0,00
Pensionista	0,00
Receita de Contribuições Patronais	0,00
Ativo	0,00
Inativo	0,00
Pensionista	0,00
Receita Patrimonial	0,00
Receitas Imobiliárias	0,00
Receitas de Valores Mobiliários	0,00
Outras Receitas Patrimoniais	0,00
Receita de Serviços	0,00
Outras Receitas Correntes	0,00
Compensação Financeira entre os Regimes	0,00
Demais Receitas Correntes	0,00



**RELATÓRIO RESUMIDO DA EXECUÇÃO ORÇAMENTÁRIA**  
**DEMONSTRATIVOS DAS RECEITAS E DESPESAS PREVIDENCIÁRIAS**  
 DO REGIME PRÓPRIO DOS SERVIDORES PÚBLICOS

PERÍODO: Janeiro a Outubro 2022/BIMESTRE Setembro - Outubro

3 of 5

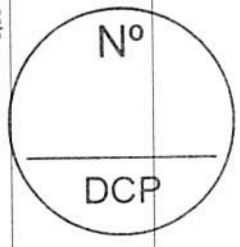
	RS I
RREO – ANEXO 4 (LRF, art. 53, inciso II)	0,00
RECEITAS DE CAPITAL (VIII)	0,00
Alienação de Bens, Direitos e Ativos	0,00
Amortização de Empréstimos	0,00
Outras Receitas de Capital	0,00
<b>TOTAL DAS RECEITAS DO FUNDO EM REPARTIÇÃO (IX) = (VII + VIII)</b>	<b>0,00</b>

DESPESAS PREVIDENCIÁRIAS - RPPS (FUNDO EM REPARTIÇÃO)	DOTAÇÃO ATUALIZADA (c)	DESPESAS EMPENHADAS ATÉ O BIMESTRE (d)	DESPESAS LIQUIDADAS ATÉ O BIMESTRE (e)	DESPESAS PAGAS ATÉ O BIMESTRE (f)	INSCRITAS EM RESTOS A PAGAR NÃO PROCESSADOS NO EXERCÍCIO (g)
Benefícios	0,00	0,00	0,00	0,00	0,00
Aposentadorias	0,00	0,00	0,00	0,00	0,00
Pensões por Morte	0,00	0,00	0,00	0,00	0,00
Outras Despesas Previdenciárias	0,00	0,00	0,00	0,00	0,00
Compensação Financeira entre os Regimes	0,00	0,00	0,00	0,00	0,00
Demais Despesas Previdenciárias	0,00	0,00	0,00	0,00	0,00
<b>TOTAL DAS DESPESAS DO FUNDO EM REPARTIÇÃO (X)</b>	<b>0,00</b>	<b>0,00</b>	<b>0,00</b>	<b>0,00</b>	<b>0,00</b>
<b>RESULTADO PREVIDENCIÁRIO - FUNDO EM REPARTIÇÃO (XI) = (IX - X)</b>	<b>0,00</b>	<b>0,00</b>	<b>0,00</b>	<b>0,00</b>	<b>0,00</b>

APORTES DE RECURSOS PARA O FUNDO EM REPARTIÇÃO DO RPPS	APORTES REALIZADOS
Recursos para Cobertura de Insuficiências Financeiras	0,00
Recursos para Formação de Reserva	0,00

BENS E DIREITOS DO RPPS (FUNDO EM REPARTIÇÃO)	SALDO ATUAL
Caixa e Equivalentes de Caixa	0,00
Investimentos e Aplicações	0,00
Outros Bens e Direitos	0,00

ADMINISTRAÇÃO DO REGIME PRÓPRIO DE PREVIDÊNCIA DOS SERVIDORES - RPPS		RECEITAS REALIZADAS ATÉ O BIMESTRE (b)
RECEITAS DA ADMINISTRAÇÃO - RPPS	PREVISÃO ATUALIZADA (a)	
Receitas Correntes	0,00	0,00
<b>TOTAL DAS RECEITAS DA ADMINISTRAÇÃO RPPS (XII)</b>	<b>0,00</b>	<b>0,00</b>





**RELATÓRIO RESUMIDO DA EXECUÇÃO ORÇAMENTÁRIA  
DEMONSTRATIVOS DAS RECEITAS E DESPESAS PREVIDENCIÁRIAS  
DO REGIME PRÓPRIO DOS SERVIDORES PÚBLICOS**

PERÍODO: Janeiro a Outubro 2022/BIMESTRE Setembro - Outubro

4 of 5

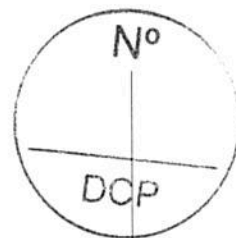
RREO – ANEXO 4 (LRF, art. 53, inciso II)

RS 1

DESPESAS DA ADMINISTRAÇÃO - RPPS	DOTAÇÃO ATUALIZADA (c)	DESPESAS EMPENHADAS ATÉ O BIMESTRE (d)	DESPESAS LIQUIDADAS ATÉ O BIMESTRE (e)	DESPESAS PAGAS ATÉ O BIMESTRE (f)	INSCRITAS EM RESTOS A PAGAR NÃO PROCESSADOS NO EXERCÍCIO (g)	BENS E DIREITOS DO RPPS - ADMINISTRAÇÃO DO RPPS	
						SALDO ATUAL	
Despesas Correntes (XIII)	0,00	0,00	0,00	0,00	0,00		
Pessoal e Encargos Sociais	0,00	0,00	0,00	0,00	0,00		
Demais Despesas Correntes	0,00	0,00	0,00	0,00	0,00		
Despesas de Capital (XIV)	0,00	0,00	0,00	0,00	0,00		
<b>TOTAL DAS DESPESAS DA ADMINISTRAÇÃO RPPS (XV) = (XIII) + (XIV)</b>	<b>0,00</b>	<b>0,00</b>	<b>0,00</b>	<b>0,00</b>	<b>0,00</b>		
RESULTADO DA ADMINISTRAÇÃO RPPS (XVI) = (XII-XV)							
<b>BENEFÍCIOS PREVIDENCIÁRIO MANTIDOS PELO TESOUREIRO</b>							
<b>RECEITAS PREVIDENCIÁRIAS (BENEFÍCIOS MANTIDOS PELO TESOUREIRO)</b>						<b>RECEITAS REALIZADAS ATÉ O BIMESTRE (b)</b>	
Contribuições dos Servidores						0,00	
Demais Receitas Previdenciárias						0,00	
<b>TOTAL DAS RECEITAS (BENEFÍCIOS MANTIDOS PELO TESOUREIRO) (XVII)</b>						<b>0,00</b>	
<b>DESPESAS PREVIDENCIÁRIAS (BENEFÍCIOS MANTIDOS PELO TESOUREIRO)</b>						<b>DESPESAS PAGAS ATÉ O BIMESTRE (f)</b>	
Aposentadorias	0,00	0,00	0,00	0,00	0,00	0,00	
Pensões	0,00	0,00	0,00	0,00	0,00	0,00	
Outras Despesas Previdenciárias	0,00	0,00	0,00	0,00	0,00	0,00	
<b>TOTAL DAS DESPESAS (BENEFÍCIOS MANTIDOS PELO TESOUREIRO) (XVIII)</b>	<b>0,00</b>	<b>0,00</b>	<b>0,00</b>	<b>0,00</b>	<b>0,00</b>	<b>0,00</b>	
<b>RESULTADO DOS BENEFÍCIOS MANTIDOS PELO TESOUREIRO (XIX) = (XVII - XVIII)</b>	<b>0,00</b>	<b>0,00</b>	<b>0,00</b>	<b>0,00</b>	<b>0,00</b>	<b>0,00</b>	

Ordenador de Despesa

Contador



**RELATÓRIO RESUMIDO DA EXECUÇÃO ORÇAMENTÁRIA**  
**DEMONSTRATIVOS DAS RECEITAS E DESPESAS PREVIDENCIÁRIAS**  
**DO REGIME PRÓPRIO DOS SERVIDORES PÚBLICOS**

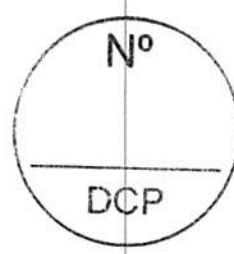
**PERÍODO: Janeiro a Outubro 2022/BIMESTRE Setembro - Outubro**

5 of 5

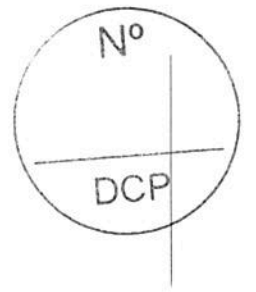
RRFO – ANEXO 4 (LRF, art. 53, inciso II)

Nota: Durante o exercício, somente as despesas liquidadas são consideradas executadas. No encerramento do exercício, as despesas não liquidadas inscritas em restos a pagar processados são também consideradas executadas. Dessa forma, para maior transparência, as despesas executadas estão segregadas em:

- . a) Despesas liquidadas, consideradas aquelas em que houve a entrega do material ou serviço, nos termos do art. 63 da Lei 4.320/64;
- . b) Despesas empenhadas mas não liquidadas, inscritas em Restos a Pagar processados, consideradas liquidadas no encerramento do exercício, por força do art.35, inciso II da Lei 4.320/64.



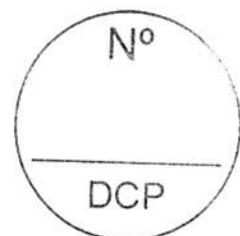
RS 1



**PREFEITURA MUNICIPAL DE IMPERATRIZ**  
**RELATÓRIO RESUMIDO DA EXECUÇÃO ORÇAMENTÁRIA**  
**DEMONSTRATIVO DOS RESULTADOS PRIMÁRIO E NOMINAL**  
**ORÇAMENTO FISCAL E DA SEGURIDADE SOCIAL**

PERÍODO: Janeiro a Outubro 2022/BIMESTRE Setembro - Outubro

RECEITAS PRIMÁRIAS	PREVISÃO ATUALIZADA	RECEITAS REALIZADAS (a)	
		Jan a	Out/2022
RECEITAS CORRENTES (I)	989.904.470,14	823.479.189,16	
Impostos, Taxas e Contribuições de Melhoria	126.300.245,00	114.658.134,92	
IPTU	26.987.412,00	13.262.784,58	
ISS	65.253.250,00	68.405.317,50	
ITBI	9.200.000,00	7.175.494,37	
IRRF	19.000.000,00	23.050.810,26	
Outros Impostos, Taxas e Contribuições de Melhoria	5.859.583,00	2.763.728,21	
Contribuições	28.300.000,00	22.138.738,22	
Receita Patrimonial	6.593.915,00	3.267.991,49	
Aplicações Financeiras (II)	593.915,00	3.265.062,29	
Outras Receitas Patrimoniais	6.000.000,00	2.929,20	
Transferências Correntes	802.177.310,14	675.468.122,20	
Cota Parte do FPM	116.000.000,00	109.096.964,02	
Cota Parte do ICMS	148.812.000,00	139.592.848,37	
Cota Parte do IPVA	26.400.000,00	29.340.996,43	
Cota Parte do ITR	240.000,00	139.478,55	
Transferências da LC 87/1996	80.000,00	0,00	
Transferências da LC 61/1989	1.600.000,00	873.105,73	
Transferências do FUNDEB	266.313.000,00	232.732.301,18	
Outras Transferências Correntes	242.732.310,14	163.692.427,92	
Demais Receitas Correntes	26.533.000,00	7.946.202,33	
Outras Receitas Financeiras (III)	0,00	0,00	
Receitas Correntes Restantes	26.533.000,00	7.946.202,33	
RECEITAS PRIMÁRIAS CORRENTES (IV) = I - II - III	989.310.555,14	820.214.126,87	
RECEITAS DE CAPITAL (V)	51.318.180,00	11.539.553,74	
Operações de Crédito (VI)	7.000.000,00	0,00	
Amortização de Empréstimos (VII)	0,00	0,00	
Alienação de Bens	0,00	0,00	
Receitas de Alienação de Investimentos Temporários (VIII)	0,00	0,00	
Receitas de Alienação de Investimentos Permanentes (IX)	0,00	0,00	
Outras Alienações de Bens	0,00	0,00	
Transferências de Capital	44.318.180,00	11.539.553,74	
Convênios	0,00	0,00	
Outras Transferências de Capital	44.318.180,00	10.713.665,74	
Outras Receitas de Capital	0,00	825.888,00	
Outras Receitas de Capital Não Primárias (X)	0,00	0,00	
Outras Receitas de Capital Primárias	0,00	0,00	
RECEITAS PRIMÁRIAS DE CAPITAL (XI)=(V-VI-VII-VIII-IX-X)	44.318.180,00	11.539.553,74	
RECEITA PRIMÁRIA TOTAL(XII)=(IV+XI)	1.033.628.735,14	831.753.680,61	



**PREFEITURA MUNICIPAL DE IMPERATRIZ**  
**RELATÓRIO RESUMIDO DA EXECUÇÃO ORÇAMENTÁRIA**  
**DEMONSTRATIVO DOS RESULTADOS PRIMÁRIO E NOMINAL**  
**ORÇAMENTO FISCAL E DA SEGURIDADE SOCIAL**

PERÍODO: Janeiro a Outubro 2022/BIMESTRE Setembro - Outubro

Page 2 of 3

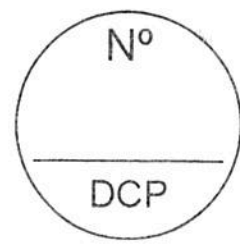
RREO - ANEXO 6 (LRF, art 53, inciso III)

RS 1

DESPESAS PRIMÁRIAS	DOTAÇÃO ATUALIZADA	DESPESAS EMPENHADAS	DESPESAS LIQUIDADAS	DESPESAS PAGAS (e)	RESTOS A PAGAR PROCESSADOS PAGOS (f)	RESTOS A PAGAR NÃO PROCESSADOS	
						LIQUIDADOS	PAGOS (g)
DESPESAS CORRENTES (XIII)	979.916.828,63	933.197.823,58	819.627.050,70	696.370.971,97	120.672.892,99	1.793.186,64	1.378.969,23
Pessoal e Encargos Sociais	543.455.020,41	525.415.574,98	478.420.280,38	432.358.100,73	62.839.768,56	0,00	0,00
Juros e Encargos da Dívida (XIV)	1.321.000,00	1.142.879,53	1.131.563,73	1.131.563,73	0,00	0,00	0,00
Outras Despesas Correntes	435.140.808,22	406.639.369,07	340.075.206,59	262.881.307,51	57.833.124,43	1.793.186,64	1.378.969,23
DESPESAS PRIMÁRIAS CORRENTES (XV) = (XIII-XIV)	978.595.828,63	932.054.944,05	818.495.486,97	695.239.408,24	120.672.892,99	1.793.186,64	1.378.969,23
DESPESAS DE CAPITAL (XVI)	56.355.821,51	48.534.063,29	36.858.935,34	30.531.412,09	3.608.268,83	18.703,00	18.703,00
Investimentos	46.212.729,37	39.453.460,95	28.100.090,92	21.987.072,94	3.608.268,83	18.703,00	18.703,00
Inversões Financeiras	791.500,00	671.000,00	671.000,00	671.000,00	0,00	0,00	0,00
Concessão de Empréstimos e Financiamentos (XVII)	0,00	0,00	0,00	0,00	0,00	0,00	0,00
Aquisição de Título de Capital já Integralizado (XVIII)	0,00	0,00	0,00	0,00	0,00	0,00	0,00
Aquisição de Título de Crédito (XIX)	0,00	0,00	0,00	0,00	0,00	0,00	0,00
Demais Inversões Financeiras	791.500,00	671.000,00	671.000,00	671.000,00	0,00	0,00	0,00
Amortização da Dívida (XX)	9.351.592,14	8.409.602,34	8.087.844,42	7.873.339,15	0,00	0,00	0,00
DESPESAS PRIMÁRIAS DE CAPITAL (XXI) = (XVI-XVII-XVIII-XIX-XX)	47.004.229,37	40.124.460,95	28.771.090,92	22.658.072,94	3.608.268,83	18.703,00	18.703,00
RESERVA DE CONTINGÊNCIA (XXII)	5.000.000,00	0,00	0,00	0,00	0,00	0,00	0,00
DESPESA PRIMÁRIA TOTAL (XXIII) = (XV+XXI+XXII)	1.030.600.058,00	972.179.405,00	847.266.577,89	717.897.481,18	124.281.161,82	1.811.889,64	1.397.672,23
RESULTADO PRIMÁRIO - Acima da Linha (XXIV) = [XIIIa - (XXIIIa + XXIIIb + XXIIIc)]							-11.822.634,62

META FISCAL PARA O RESULTADO PRIMÁRIO	VALOR CORRENTE
Meta fixada no Anexo de Metas Fiscais da LDO para o exercício de referência	0,00
<b>JUROS NOMINAIS</b>	
Jan a Out/2022	
VALOR INCORRIDO	0,00
JUROS, ENCARGOS E VARIAÇÕES MONETÁRIAS ATIVOS (XXV)	0,00
JUROS, ENCARGOS E VARIAÇÕES MONETÁRIAS PASSIVOS (XXVI)	0,00
RESULTADO NOMINAL - Acima da Linha (XXVII) = XXIV + (XXV - XXVI)	-11.822.634,62

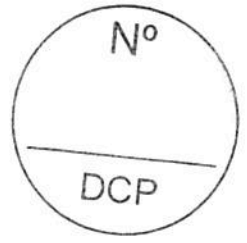
META FISCAL PARA O RESULTADO NOMINAL	VALOR CORRENTE
Meta fixada no Anexo de Metas Fiscais da LDO para o exercício de referência	0,00



**PREFEITURA MUNICIPAL DE IMPERATRIZ**  
**RELATÓRIO RESUMIDO DA EXECUÇÃO ORÇAMENTÁRIA**  
**DEMONSTRATIVO DOS RESULTADOS PRIMÁRIO E NOMINAL**  
**ORÇAMENTO FISCAL E DA SEGURIDADE SOCIAL**

PERÍODO: Janeiro a Outubro 2022/BIMESTRE Setembro - Outubro

ABAIXO DA LINHA		SALDO
CÁLCULO DO RESULTADO NOMINAL		Jan a Out/2022 (b)
	Em 31/Dez/2021 (a)	
DÍVIDA CONSOLIDADA (XXVIII)	163.721.575,37	163.045.286,71
DEDUÇÕES (XXIX)	0,00	0,00
Disponibilidade de Caixa	0,00	0,00
Disponibilidade de Caixa Bruta	55.134.166,72	46.000.048,16
(-) Restos a Pagar Processados (XXX)	242.041.911,48	118.056.441,31
(-) Depósitos Resstituíveis e Valores Vinculados	0,00	117.172.697,14
Demais Haveres Financeiros	0,00	0,00
DÍVIDA CONSOLIDADA LÍQUIDA (XXXI) = (XXVIII - XXIX)	163.721.575,37	163.045.286,71
RESULTADO NOMINAL - Abaixo da Linha (XXXII) = (XXXIa - XXXIb)		676.288,66
<b>AJUSTE METODOLÓGICO</b>		
VARIAÇÃO DO SALDO RPP = (XXXIII) = (XXXa - XXXb)		123.985.470,17
RECEITA DE ALIENAÇÃO DE INVESTIMENTOS PERMANENTES (IX)		0,00
PASSIVOS RECONHECIDOS NA DC (XXXIV)		0,00
VARIAÇÃO CAMBIAL (XXXV)		0,00
PAGAMENTO DE PRECATÓRIOS INTEGRANTES DA DC (XXXVI)		0,00
AJUSTES RELATIVOS AO RPPS (XXXVII)		0,00
OUTROS AJUSTES (XXXVIII)		0,00
RESULTADO NOMINAL AJUSTADO - Abaixo da Linha (XXXIX) = (XXXII - XXXIII - IX + XXXIV + XXXV - XXXVI + XXXVII + XXXVIII)		-123.309.181,51
RESULTADO PRIMÁRIO - Abaixo da Linha (XL) = XXXIX - (XXV - XXVI)		-123.309.181,51
<b>INFORMAÇÕES ADICIONAIS</b>		
<b>PREVISÃO ORÇAMENTÁRIA</b>		
SALDO DE EXERCÍCIOS ANTERIORES		0,00
Recursos Arrecadados em Exercícios Anteriores - RPPS		0,00
Superávit Financeiro Utilizado para Abertura e Reabertura de Créditos Adicionais		0,00
RESERVA ORÇAMENTÁRIA DO RPPS		0,00



**PREFEITURA MUNICIPAL DE IMPERATRIZ**  
**RELATÓRIO RESUMIDO DA EXECUÇÃO ORÇAMENTÁRIA**  
**DEMONSTRATIVO DOS RESTOS A PAGAR POR PODER E ORGÃO**  
**ORÇAMENTO FISCAL E DA SEGURIDADE SOCIAL**

1 of 1

PERÍODO: Janeiro a Outubro 2022/BIMESTRE Setembro - Outubro

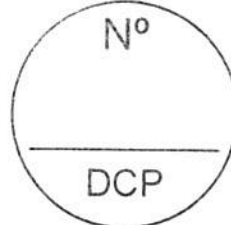
RREO - Anexo 7 (LRF, art. 53, inciso V)

RS.1

PODER / ORGÃO	RESTOS A PAGAR PROCESSADOS E NÃO PROCESSADOS LIQUIDADOS EM EXERCÍCIOS ANTERIORES						RESTOS A PAGAR NÃO PROCESSADOS						Saldo Total L = (e + k)
	Inscritos		Pagos (c)	Cancelados (d)	Saldo p = (a+b) - (c+d)	Exercícios Anteriores (f)	Em 31 de Dezembro 2021 (g)	Liquidados (h)	Pagos (i)	Cancelados (j)	Saldo k = (f+g) - (i+j)		
	Exercícios Anteriores (a)	Em 31 de Dezembro 2021 (b)											
<b>02</b>	<b>RESTOS A PAGAR (EXCETO INTRA-ORÇAMENTÁRIOS) (I)</b>	<b>44.338.043,08</b>	<b>197.703.868,40</b>	<b>124.281.161,82</b>	<b>118.525,76</b>	<b>117.642.223,90</b>	<b>0,00</b>	<b>7.321.884,83</b>	<b>1.397.672,23</b>	<b>2.400,00</b>	<b>5.921.812,60</b>	<b>123.564.036,50</b>	
	<b>PODER EXECUTIVO</b>	<b>44.338.043,08</b>	<b>197.703.868,40</b>	<b>124.281.161,82</b>	<b>118.525,76</b>	<b>117.642.223,90</b>	<b>0,00</b>	<b>7.321.884,83</b>	<b>1.397.672,23</b>	<b>2.400,00</b>	<b>5.921.812,60</b>	<b>123.564.036,50</b>	
0201	GOVERNADORIA DO MUNICÍPIO	97.489,30	4.955.065,20	3.798.899,56	0,00	1.253.654,94	0,00	1.231.758,96	239.878,80	0,00	991.880,16	2.245.535,10	
0202	SECRETARIA DE PLANEJAMENTO, FAZENDA E GESTÃO ORÇAM E GESTÃO ORÇAM E GESTÃO ORÇAM	2.736.139,02	3.898.877,89	2.058.441,93	0,00	4.576.574,98	0,00	415.169,48	39.000,00	0,00	376.169,48	4.952.744,46	
0203	SECRETARIA DE DESENVOLVIMENTO ECONÔMICO	155.804,24	92.365,11	92.365,11	0,00	155.804,24	0,00	3.500,00	3.500,00	0,00	0,00	155.804,24	
0204	SECRETARIA DE ADMINISTRAÇÃO E MODERNIZAÇÃO	8.596.483,00	22.826.651,09	8.700.012,45	0,00	22.723.121,64	0,00	0,00	0,00	0,00	0,00	22.723.121,64	
0206	SECRETARIA DE DESENVOLVIMENTO SOCIAL	594.431,05	2.012.684,68	1.884.735,96	70.200,00	652.179,77	0,00	270.133,42	181.259,11	2.400,00	86.474,31	738.654,08	
0207	SECRETARIA DE AGRICULTURA, ABASTECIMENTO E DA PROD	348.765,01	851.607,20	651.747,83	0,00	548.624,38	0,00	0,00	0,00	0,00	0,00	548.624,38	
0208	SECRETARIA MUNICIPAL DE EDUCAÇÃO	2.285.263,61	11.350.174,05	8.297.012,03	0,00	5.338.425,63	0,00	1.346.072,76	223.373,59	0,00	1.122.699,17	6.461.124,80	
0209	FUNDO DE MAN E DESEN. DA EDUC BÁSIC. E VAL. DO PROF. D.	13.000,00	34.753.010,34	31.413.933,50	0,00	3.352.076,84	0,00	1.191.117,63	374.351,47	0,00	816.766,16	4.168.843,00	
0210	SECRETARIA MUNICIPAL DE INFRAESTRUTURA DOS SERV. PÚB	12.434.726,63	28.836.274,02	15.562.639,55	0,00	25.708.361,10	0,00	0,00	0,00	0,00	0,00	25.708.361,10	
0211	RECURSOS SOB A SUPERVISÃO DA SEC. MUN. DE FAZENDA	189.388,15	1.417.663,67	657.140,36	0,00	949.911,46	0,00	15.800,00	0,00	0,00	15.800,00	965.711,46	
0212	SECRETARIA MUNICIPAL DE PLANEJAMENTO URBANO	222.528,00	149.581,26	149.581,26	0,00	222.528,00	0,00	0,00	0,00	0,00	0,00	222.528,00	
0213	SECRETARIA MUNICIPAL DE POLÍTICAS DA MULHER	263,87	128.848,40	121.374,12	0,00	7.738,15	0,00	0,00	0,00	0,00	0,00	7.738,15	
0214	SECRETARIA MUNICIPAL DE TRÂNSITO E TRANSPORTE	62.652,79	906.578,07	902.749,69	0,00	66.481,17	0,00	0,00	0,00	0,00	0,00	66.481,17	
0215	SECRETARIA MUNICIPAL DE ESPORTE, LAZER E JUVENTUDE	38.868,95	493.058,70	511.920,66	0,00	20.006,99	0,00	675.565,43	22.615,65	0,00	652.949,78	672.956,77	
0216	SECRETARIA MUNICIPAL DE REGULARIZAÇÃO FUNDIÁRIA	0,00	202.775,76	202.775,76	0,00	0,00	0,00	0,00	0,00	0,00	0,00	0,00	
0217	SECRETARIA MUNICIPAL DE MEIO AMBIENTE E RECURSOS HII	355.761,27	384.387,11	163.639,49	0,00	576.508,89	0,00	0,00	0,00	0,00	0,00	576.508,89	
0218	FUNDO MUNICIPAL DE ASSISTÊNCIA SOCIAL	148.264,53	724.277,54	813.060,02	0,00	59.482,05	0,00	300.190,81	173.288,52	0,00	126.902,29	186.384,34	
0219	FUNDO MUNICIPAL DE SAÚDE	15.002.080,53	77.675.689,47	47.216.385,51	48.325,76	45.413.058,73	0,00	1.872.576,34	141.473,24	0,00	1.732.171,25	47.145.229,98	
0220	FUNDO MUNICIPAL DE INCENTIVO A CULTURA	5.000,00	2.000,00	0,00	0,00	7.000,00	0,00	0,00	0,00	0,00	0,00	7.000,00	
0222	FUNDO MUNICIPAL DE TRÂNSITO E TRANSPORTE	893.444,34	5.712.038,54	785.519,62	0,00	5.819.963,26	0,00	0,00	0,00	0,00	0,00	5.819.963,26	
0225	FUNDAÇÃO CULTURAL DE IMPERATRIZ	157.688,79	315.460,30	282.427,41	0,00	190.721,68	0,00	0,00	0,00	0,00	0,00	190.721,68	
0235	SECRETARIA MUNICIPAL DE ARTICULAÇÃO POLÍTICA	0,00	14.800,00	14.800,00	0,00	0,00	0,00	0,00	0,00	0,00	0,00	0,00	
	<b>RESTOS A PAGAR (INTRA-ORÇAMENTÁRIOS) (II)</b>	<b>0,00</b>	<b>0,00</b>	<b>0,00</b>	<b>0,00</b>	<b>0,00</b>	<b>0,00</b>	<b>0,00</b>	<b>0,00</b>	<b>0,00</b>	<b>0,00</b>	<b>0,00</b>	
	<b>PODER EXECUTIVO</b>	<b>0,00</b>	<b>0,00</b>	<b>0,00</b>	<b>0,00</b>	<b>0,00</b>	<b>0,00</b>	<b>0,00</b>	<b>0,00</b>	<b>0,00</b>	<b>0,00</b>	<b>0,00</b>	
<b>02</b>	<b>TOTAL (III) = (I + II)</b>	<b>44.338.043,08</b>	<b>197.703.868,40</b>	<b>124.281.161,82</b>	<b>118.525,76</b>	<b>117.642.223,90</b>	<b>0,00</b>	<b>7.321.884,83</b>	<b>1.397.672,23</b>	<b>2.400,00</b>	<b>5.921.812,60</b>	<b>123.564.036,50</b>	

Ordenador de Despesa

Contador



# PREFEITURA MUNICIPAL DE IMPERATRIZ

## RELATÓRIO RESUMIDO DA EXECUÇÃO ORÇAMENTÁRIA

### DEMONSTRATIVO DAS RECEITAS E DESPESAS COM MANUTENÇÃO E DESENVOLVIMENTO DO ENSINO - MDE - MUNICÍPIOS

#### ORÇAMENTO FISCAL E DA SEGURIDADE SOCIAL

PERÍODO: Janeiro a Outubro 2022/BIMESTRE Setembro - Outubro

Page 1 of 5  
R\$ Milhares

RRRO – Anexo 8 (LDB, Art. 72)

RECEITA RESULTANTE DE IMPOSTOS	PREVISÃO ATUALIZADA (a)	RECEITAS REALIZADAS JAN A OUT
<b>1- RECEITA DE IMPOSTOS</b>	120.440.662,00	111.898.418,32
1.1- Receita Resultante do Imposto sobre a Propriedade Predial e Territorial Urbana – IPTU	26.987.412,00	13.262.784,58
1.2- Receita Resultante do Imposto sobre Transmissão Inter Vivos – ITBI	9.200.000,00	7.175.494,37
1.3- Receita Resultante do Imposto sobre Serviços de Qualquer Natureza – ISS	65.253.250,00	68.405.317,50
1.4- Receita Resultante do Imposto de Renda Retido na Fonte – IRRF	19.000.000,00	23.054.821,87
<b>2- RECEITA DE TRANSFERÊNCIAS CONSTITUCIONAIS E LEGAIS</b>	356.112.000,00	346.906.715,75
2.1- Cota-Parte FPM	142.000.000,00	134.473.679,58
2.1.1- Parcela referente à CF, art. 159, I, alínea B	130.000.000,00	134.473.679,58
2.1.2- Parcela referente à CF, art. 159, I, alínea D e E	12.000.000,00	0,00
2.2- Cota-Parte ICMS	178.812.000,00	174.491.060,26
2.3- Cota-Parte IPI-Exportação	2.000.000,00	1.282.832,76
2.4- Cota-Parte ITR	300.000,00	174.348,03
2.5- Cota-Parte IPVA	33.000.000,00	36.484.795,12
2.6- Cota-Parte IOF-Outro	0,00	0,00
2.7- Compensações Financeiras Provenientes de Impostos e Transferências Constitucionais	0,00	0,00
<b>3- TOTAL DA RECEITA DE IMPOSTOS (1 + 2)</b>	476.552.662,00	458.805.134,07
<b>4 - TOTAL DESTINADO AO FUNDEB - 20% DE ((2.1.1) + (2.2) + (2.3) + (2.4) + (2.5))</b>	63.080.000,00	67.863.322,65
<b>5 - VALOR MÍNIMO A SER APLICADO ALEM DO VALOR DESTINADO AO FUNDEB - 5% DE ((2.1.1) + (2.2) + (2.3) + (2.4) + (2.5)) + 25% DE ((1.1) + (1.2) + (1.3) + (1.4) + (2.1.2) + (2.6) + (2.7))</b>	50.315.765,50	45.319.940,37

FUNDEB	PREVISÃO ATUALIZADA (a)	RECEITAS REALIZADAS JAN A OUT
<b>RECEITAS RECEBIDAS DO FUNDEB NO EXERCÍCIO</b>	266.368.000,00	233.209.511,60
<b>6 - RECEITAS RECEBIDAS DO FUNDEB</b>	124.264.500,00	115.497.524,14
6.1 - FUNDEB - Impostos e Transferências de Impostos	124.239.500,00	115.020.313,72
6.1.1 - Principal	25.000,00	477.210,42
6.1.2 - Rendimentos de Aplicação Financeira	105.951.500,00	87.219.376,88
6.2 - FUNDEB - Complementação da União - VAAF	105.936.500,00	87.219.376,88
6.2.1 - Principal	15.000,00	0,00
6.2.2 - Rendimentos de Aplicação Financeira	36.152.000,00	30.492.610,58
6.3 - FUNDEB - Complementação da União - VAAT	36.137.000,00	30.492.610,58
6.3.1 - Principal	15.000,00	0,00
6.3.2 - Rendimentos de Aplicação Financeira	61.159.500,00	47.156.991,07
<b>7 - RESULTADO LÍQUIDO DAS TRANSFERÊNCIAS DO FUNDEB (6.1.1 - 4)</b>		
<b>RECURSOS RECEBIDOS EM EXERCÍCIOS ANTERIORES E NÃO UTILIZADOS (SUPERÁVIT)</b>		VALOR
<b>8 - TOTAL DOS RECURSOS DE SUPERÁVIT</b>		0,00
8.1 - SUPERÁVIT DO EXERCÍCIO IMEDIATAMENTE ANTERIOR		0,00
8.2 - SUPERÁVIT RESIDUAL DE OUTROS EXERCÍCIOS		0,00
<b>9 - TOTAL DOS RECURSOS DO FUNDEB DISPONÍVEIS PARA UTILIZAÇÃO (6-+8)</b>		233.209.511,60

DCP / N°



**PREFEITURA MUNICIPAL DE IMPERATRIZ**  
RELATÓRIO RESUMIDO DA EXECUÇÃO ORÇAMENTÁRIA

**DEMONSTRATIVO DAS RECEITAS E DESPESAS COM MANUTENÇÃO E DESENVOLVIMENTO DO ENSINO - MDE - MUNICÍPIOS**  
ORÇAMENTO FISCAL E DA SEGURIDADE SOCIAL

PERÍODO: Janeiro a Outubro 2022/BIMESTRE Setembro - Outubro

RREO - Anexo 8 (LDB, Art. 72)

DESPESAS COM RECURSOS DO FUNDEB	DOTAÇÃO ATUALIZADA (c)	DESPESAS EMPENHADAS		DESPESAS LIQUIDADAS		DESPESAS PAGAS		INSCRITAS EM RESTOS A PAGAR NÃO PROCESSADOS (g)
		JAN A OUT (d)	JAN A OUT (e)	JAN A OUT (f)	JAN A OUT (g)			
10 - PROFISSIONAIS DA EDUCAÇÃO BÁSICA	157.681.300,00	157.466.679,72	134.486.415,73	129.215.301,20	0,00			0,00
10.1 - Educação Infantil	31.931.000,00	31.890.982,94	23.819.909,48	22.846.205,45	0,00			0,00
10.1.1 - Creche	16.436.000,00	16.436.000,00	11.577.020,07	11.127.739,71	0,00			0,00
10.1.2 - Pré - Escola	15.495.000,00	15.454.982,94	12.242.889,41	11.718.465,74	0,00			0,00
10.2 - Ensino Fundamental	125.750.300,00	125.575.696,78	110.666.506,25	106.369.095,75	0,00			0,00
11 - OUTRAS DESPESAS	106.786.600,00	104.820.602,83	98.159.208,10	92.725.860,75	0,00			0,00
11.1 - Educação Infantil	31.442.875,00	29.910.843,83	28.843.686,91	25.581.566,81	0,00			0,00
11.1.1 - Creche	8.450.500,00	7.195.541,84	6.506.775,28	6.439.526,87	0,00			0,00
11.1.2 - Pré - Escola	22.992.375,00	22.715.301,99	22.336.911,63	19.142.039,94	0,00			0,00
11.2 - Ensino Fundamental	75.343.725,00	74.909.759,00	69.315.521,19	67.144.293,94	0,00			0,00
12 - TOTAL DAS DESPESAS COM RECURSOS DO FUNDEB (10 + 11)	264.467.900,00	262.287.282,55	232.645.623,83	221.941.161,95	0,00			0,00

DESPESAS CUSTEADAS COM RECEITA DO FUNDEB RECEBIDA NO EXERCÍCIO	INDICADORES DO FUNDEB						INSCRITAS EM RESTOS A PAGAR NÃO PROC. (sem disponibilidade de caixa) (h)
	DESPESAS EMPENHADAS JAN A OUT (d)	DESPESAS LIQUIDADAS JAN A OUT (e)	DESPESAS PAGAS JAN A OUT (f)	INSCRITAS EM RESTOS A PAGAR NÃO PROCESSADOS (g)	VALOR APLICADO (i)	VALOR NÃO APLICADO (n)	
13 - Total das Despesas do FUNDEB com Profissionais da Educação Básica	157.466.679,72	134.486.415,73	129.215.301,20	0,00	0,00	0,00	0,00
14 - Total das Despesas custeadas com FUNDEB - Impostos e Transferências de Impostos	114.664.203,95	99.066.782,97	97.157.750,90	0,00	0,00	0,00	0,00
15 - Total das Despesas custeadas com FUNDEB - Complementação da União - VAAF	101.003.962,38	94.992.836,13	86.810.139,87	0,00	0,00	0,00	0,00
16 - Total das Despesas custeadas com FUNDEB - Complementação da União - VAAAT	46.619.116,22	38.586.004,73	37.973.271,18	0,00	0,00	0,00	0,00
17 - Total das Despesas custeadas com FUNDEB - Complementação da União - VAAAT aplicadas na Educação Inf	24.644.048,85	23.065.110,62	22.964.502,42	0,00	0,00	0,00	0,00
18 - Total das Despesas custeadas com FUNDEB - Complementação da União - VAAAT aplicadas em Despesa de C	5.529.600,64	4.659.469,32	4.655.868,32	0,00	0,00	0,00	0,00
<b>INDICADORES - Art. 212-A, inciso XI e § 3º - Constituição Federal2</b>	<b>VALOR EXIGIDO (i)</b>	<b>VALOR APLICADO (j)</b>	<b>VALOR CONSIDERADO APÓS DEDUÇÕES (k)</b>	<b>% APLICADO (l)</b>			
19 - Mínimo de 70% do FUNDEB na Remuneração dos Profissionais da Educação Básica	163.246.658,12	134.486.415,73	134.486.415,73	57,67			
20 - Percentual de 50% da Complementação da União ao FUNDEB (VAAAT) na Educação Infantil	15.246.305,29	23.065.110,62	23.065.110,62	75,64			
21 - Mínimo de 15% da Complementação da União ao FUNDEB - VAAAT em Despesa de Capital	4.573.891,59	4.659.469,32	4.659.469,32	15,28			
<b>INDICADOR - Art.25, § 3º - Lei nº 14.113, de 2020 - (Máximo de 10% de Superávit)3</b>	<b>VALOR MÁX. PERMIT. (m)</b>	<b>VALOR NÃO APLICADO (n)</b>	<b>VALOR NÃO APLICADO APÓS AJUSTE (o)</b>	<b>% NÃO APLICADO (p)</b>			
22 - Total da Receita Recebida e não Aplicada no Exercício	23.320.951,16	563.887,77	563.887,77	2,42			

INDICADOR - Art.25, § 3º - Lei nº 14.113, de 2020 (Aplicação do Superávit de Exercício Anterior)	Valor de Superávit Permitido no Exercício Anterior (q)	Valor não Aplicado No Exercício Anterior (r)	Valor de Superávit Aplicado até o 1º Quadrimestre (s)	Valor Aplicado Até o 1º Quadrimestre Que Integrar o Limite Constitucional (t)	Valor Aplicado Após o 1º Quadrimestre (u)	Valor Não Aplicado (v)
	23 - Total das Despesas Custeadas com Superávit do FUNDEB	0,00	0,00	0,00	0,00	0,00
23.1 - Total das Despesas custeadas com FUNDEB - Impostos e Transferências de Impostos	0,00	0,00	0,00	0,00	0,00	0,00
23.2 - Total das Despesas custeadas com FUNDEB - Complementação da União (VAAF + VAAAT)	0,00	0,00	0,00	0,00	0,00	0,00

No  
DCP

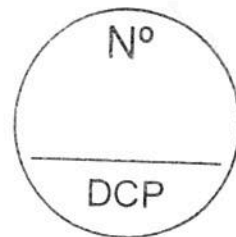
**PREFEITURA MUNICIPAL DE IMPERATRIZ**  
RELATÓRIO RESUMIDO DA EXECUÇÃO ORÇAMENTÁRIA

**DEMONSTRATIVO DAS RECEITAS E DESPESAS COM MANUTENÇÃO E DESENVOLVIMENTO DO ENSINO - MDE - MUNICÍPIOS**  
ORÇAMENTO FISCAL E DA SEGURIDADE SOCIAL

PERÍODO: Janeiro a Outubro 2022/BIMESTRE Setembro - Outubro

RREO - Anexo 8 (LDB, Art. 72)

DESPESAS COM MANUTENÇÃO E DESENVOLVIMENTO DO ENSINO - MDE - CUSTEADAS COM RECEITA DE IMPOSTOS (EXCETO FUNDEB)						
DESPESAS COM AÇÕES TÍPICAS DE MDE - RECEITAS DE IMPOSTOS EXCETO FUNDEB	DOTAÇÃO ATUALIZADA (c)	DESPESAS EMPENHADAS JAN A OUT (d)	DESPESAS LIQUIDADAS JAN A OUT (e)	DESPESAS PAGAS JAN A OUT (f)	INSCRITAS EM RESTOS A PAGAR NÃO PROCESSADOS (g)	
24. EDUCAÇÃO INFANTIL	321.350,00	8.100,00	8.100,00	8.100,00	0,00	0,00
24.1 - Creche	244.350,00	8.100,00	8.100,00	8.100,00	0,00	0,00
24.2 - Pré-escola	77.000,00	0,00	0,00	0,00	0,00	0,00
25. ENSINO FUNDAMENTAL	56.566.240,00	55.918.003,17	48.342.475,20	45.175.054,92	0,00	0,00
26. TOTAL DAS DESPESAS COM AÇÕES TÍPICAS DE MDE (24 + 25)	56.887.590,00	55.926.103,17	48.350.575,20	45.175.054,92	0,00	0,00
<b>APURAÇÃO DAS DESPESAS PARA FINS DE LIMITE MÍNIMO CONSTITUCIONAL</b>						<b>VALOR</b>
27 - TOTAL DAS DESPESAS DE MDE CUSTEADAS COM RECURSOS DE IMPOSTOS (FUNDEB E RECEITAS DE IMPOSTOS) = (L14 (d ou e) + L26 (d ou e) + L23.1 (f))						147.417.358,17
28 - (-) RESULTADOS LÍQUIDOS DAS TRANSFERÊNCIAS DO FUNDEB = (L7)						47.156.991,07
29 - (-) RESTOS A PAGAR NÃO PROCESSADOS INSCRITOS NO EXERCÍCIO SEM DISPONIBILIDADE FINANCEIRA DE RECURSOS DO FUNDEB IMPOSTOS = (L14h)						0,00
30 - (-) RESTOS A PAGAR NÃO PROCESSADOS INSCRITOS NO EXERCÍCIO SEM DISPONIBILIDADE FINANCEIRA DE RECURSOS DE IMPOSTOS						0,00
31 - (-) CANCELAMENTO, NO EXERCÍCIO, DE RESTOS A PAGAR INSCRITOS COM DISPONIBILIDADE FINANCEIRA DE RECURSOS DE IMPOSTOS VINCULADOS AO ENSINO = (L34.1(ac) + i)						0,00
32. TOTAL DAS DESPESAS PARA FINS DE LIMITE (27 - (28 + 29 + 30 + 31))						100.260.367,10
<b>APURAÇÃO DO LIMITE MÍNIMO CONSTITUCIONAL</b>						
VALOR EXIGIDO (x)			VALOR APLICADO (w)		% APLICADO (y)	
114.701.283,52			100.260.367,10		21,85	
<b>33. APLICAÇÃO EM MDE SOBRE A RECEITA RESULTANTE DE IMPOSTOS</b>						
<b>RESTOS A PAGAR INSCRITOS EM EXERCÍCIOS ANTERIORES COM DISPONIBILIDADE FINANCIAMENTO DE RECURSOS DE IMPOSTOS E DO FUNDEB</b>		<b>SALDO INICIAL (z)</b>	<b>RP LIQUIDADOS (aa)</b>	<b>RP PAGOS (ab)</b>	<b>RP CANCELADOS (ac)</b>	<b>SALDO FINAL (ad)</b>
34 - RESTOS A PAGAR DE DESPESAS COM MDE		49.714.777,14	48.360.152,97	39.850.646,95	0,00	9.864.130,19
34.1 - Executadas com Recursos de Impostos e Transferências de Impostos		13.757.649,17	13.217.291,16	8.062.361,98	0,00	5.695.287,19
34.2 - Executadas com Recursos do FUNDEB - Impostos		21.723.190,16	21.723.190,16	18.482.150,69	0,00	3.241.039,47
34.3 - Executadas com Recursos do FUNDEB - Complementação da União (VAAT + VAAF)		14.233.937,81	13.419.671,65	13.306.134,28	0,00	927.803,53



**PREFEITURA MUNICIPAL DE IMPERATRIZ**  
RELATÓRIO RESUMIDO DA EXECUÇÃO ORÇAMENTÁRIA

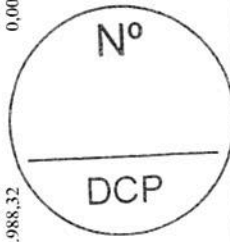
**DEMONSTRATIVO DAS RECEITAS E DESPESAS COM MANUTENÇÃO E DESENVOLVIMENTO DO ENSINO - MDE - MUNICÍPIOS**  
ORÇAMENTO FISCAL E DA SEGURIDADE SOCIAL

PERÍODO: Janeiro a Outubro 2022/BIMESTRE Setembro - Outubro

Page 4 of 5  
RS Milhares

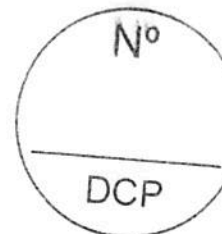
RREO - Anexo 8 (LDB, Art. 72)

OUTRAS INFORMAÇÕES PARA CONTROLE						
RECEITAS ADICIONAIS PARA FINANCIAMENTO DO ENSINO			PREVISÃO ATUALIZADA		RECEITAS REALIZADAS	
			(a)		Até o Bimestre (b)	
<b>OUTRAS DESPESAS COM EDUCAÇÃO</b>						
35 - RECEITA DE TRANSFERÊNCIA DO FNDE (INCLUINDO RENDIMENTOS DE APLICAÇÃO FINANCEIRA						
35.1 - Salário Educação			15.400.000,00		5.904.259,62	
35.2 - PDDE			4.000.000,00		2.587.996,19	
35.3 - PNAE			0,00		0,00	
35.4 - PNATE			5.440.000,00		3.168.785,92	
35.5 - Outras Transferências do FNDE			900.000,00		147.477,51	
36 - RECEITAS DE TRANSFERÊNCIAS DE CONVÊNIOS			5.060.000,00		0,00	
37 - RECEITA DE ROYALTIES DESTINADOS À EDUCAÇÃO			0,00		0,00	
38 - RECEITA DE OPERAÇÕES DE CRÉDITO VINCULADAS À EDUCAÇÃO			0,00		0,00	
39 - OUTRAS RECEITAS PARA FINANCIAMENTO DO ENSINO			0,00		0,00	
40 - TOTAL DAS RECEITAS ADICIONAIS PARA FINANCIAMENTO DO ENSINO = (35 + 36 + 37 + 38 + 39)			15.400.000,00		5.904.259,62	
<b>OUTRAS DESPESAS COM EDUCAÇÃO</b>						
41 - EDUCAÇÃO INFANTIL						
41.1 - Creche	1.950.400,00		1.803.613,19	1.154.757,19	1.154.757,09	0,00
41.2 - Pré - Escola	1.238.500,00		1.095.755,43	707.559,09	707.558,99	0,00
42 - Ensino Fundamental	711.900,00		707.857,76	447.198,10	447.198,10	0,00
43 - Ensino Médio	8.937.300,00		8.746.841,11	6.779.554,08	6.678.799,16	0,00
44 - Ensino Superior	0,00		0,00	0,00	0,00	0,00
45 - Ensino Profissional Não Integrado ao Ensino Regular	0,00		0,00	0,00	0,00	0,00
46 - TOTAL DAS DESPESAS CUSTEADAS COM RECEITAS ADICIONAIS PARA FINANCIAMENTO DO ENSINO (41 + 42 + 43 + 44 + 45)	10.887.700,00		10.550.454,30	7.934.311,27	7.833.556,25	0,00
<b>TOTAL GERAL DAS DESPESAS COM EDUCAÇÃO</b>						
47 - TOTAL GERAL DAS DESPESAS COM EDUCAÇÃO (12 + 26 + 46)	337.459.240,00		333.566.634,34	291.737.529,07	277.691.247,61	0,00
47.1 - Despesas Correntes	318.273.865,00		315.999.543,49	275.298.738,34	261.672.259,29	0,00
47.1.1 - Pessoal Ativo	203.322.040,00		203.061.272,19	175.418.012,15	168.301.584,59	0,00
47.1.2 - Pessoal Inativo	0,00		0,00	0,00	0,00	0,00
47.1.3 - Transferências às instituições comunitárias, confessionais ou filantrópicas sem fins lucrativos	0,00		0,00	0,00	0,00	0,00
47.1.4 - Outras Despesas Correntes	114.951.825,00		112.938.271,30	99.880.726,19	93.370.674,70	0,00
47.2 - Despesas de Capital	19.185.375,00		17.567.090,85	16.438.790,73	16.018.988,32	0,00
47.2.1 - Transferências às instituições comunitárias, confessionais ou filantrópicas sem fins lucrativos	0,00		0,00	0,00	0,00	0,00
47.2.2 - Outras Despesas de Capital	19.185.375,00		17.567.090,85	16.438.790,73	16.018.988,32	0,00



# PREFEITURA MUNICIPAL DE IMPERATRIZ

## RELATÓRIO RESUMIDO DA EXECUÇÃO ORÇAMENTÁRIA DEMONSTRATIVO DAS RECEITAS OP. CRÉDITO E DESPESA DE CAPITAL ORÇAMENTOS FISCAIS E DA SEGURIDADE SOCIAL PERÍODO: Janeiro a Outubro 2022/BIMESTRE Setembro - Outubro



RREO – ANEXO 9 (LRF, art.53, § 1º, inciso I)

RS 1

RECEITAS	PREVISÃO ATUALIZADA (a)	RECEITAS REALIZADAS JAN A OUT (b)	SALDO NÃO REALIZADO (c) = (a-b)
RECEITAS DE OPERAÇÕES DE CRÉDITO (I)	7.000.000,00	0,00	7.000.000,00

DESPESAS	DOTAÇÃO ATUALIZADA (d)	DESPESAS EMPENHADAS JAN A OUT (e)	SALDO NÃO EXECUTADO (f) = (d-e)
DESPESAS DE CAPITAL	56.355.821,51	48.534.063,29	7.821.758,22
Investimentos	46.212.729,37	39.453.460,95	6.759.268,42
Inversões Financeiras	791.500,00	671.000,00	120.500,00
Amortização da Dívida	9.351.592,14	8.409.602,34	941.989,80
(-) Incentivos Fiscais a Contribuinte	0,00	0,00	0,00
(-) Incentivos Fiscais a Contribuinte por Instituições Financeiras	0,00	0,00	0,00
DESPESA DE CAPITAL LÍQUIDA (II)	56.355.821,51	48.534.063,29	7.821.758,22
RESULTADO PARA APURAÇÃO DA REGRA DE OURO (III) = (II - I)	49.355.821,51 <(d - a)>	48.534.063,29 <(e - b)>	821.758,22 <(f - c)>

\_\_\_\_\_  
Ordenador de Despesa\_\_\_\_\_  
Contador

- Notas:
- 1 < Operações de Crédito descritas na CF, art. 167, inciso III >
  - 2 Durante o exercício, somente as despesas liquidadas são consideradas executadas. No encerramento do exercício, as despesas não liquidadas inscritas em restos a pagar não processados são também consideradas executadas. Dessa forma, para maior transparência, as despesas executadas estão segregadas em:
    - a) Despesas liquidadas, consideradas aquelas em que houve a entrega do material ou serviço, nos termos do art. 63 da Lei 4.320/64;
    - b) Despesas empenhadas, mas não liquidadas, inscritas em Restos a Pagar não processados, consideradas liquidadas no encerramento do exercício, por força do art.35, inciso II da Lei 4.320/64.

**PREFEITURA MUNICIPAL DE IMPERATRIZ**  
**ORÇAMENTOS FISCAIS E DA SEGURIDADE SOCIAL**  
**RELATÓRIO RESUMIDO DA EXECUÇÃO ORÇAMENTÁRIA**  
**DEMONSTRATIVO DA RECEITA DE ALIENAÇÃO DE ATIVOS E APLICAÇÕES DE RECURSOS**  
**PERÍODO: Janeiro a Outubro**

RR00 – ANEXO 11(LRF, art. 53, § 1º, inciso III )

RS 1

RECEITAS	PREVISÃO ATUALIZADA (a)	RECEITAS REALIZADAS (b)	SALDO A REALIZAR (a-b)
<b>RECEITAS DE ALIENAÇÃO DE ATIVOS (I)</b>			
Receita de Alienação de Bens Móveis	0,00	0,00	0,00
Receita de Alienação de Bens Imóveis	0,00	0,00	0,00
Receita de Alienação de Bens Intangíveis	0,00	0,00	0,00
Receita de Rendimentos de Aplicações Financeiras	0,00	0,00	0,00
<b>DESPESAS</b>			
<b>APLICAÇÃO DOS RECURSOS DA ALIENAÇÃO DE ATIVOS (II)</b>			
Despesas de Capital	0,00	0,00	0,00
Investimentos	0,00	0,00	0,00
Inversões Financeiras	0,00	0,00	0,00
Amortização da Dívida	0,00	0,00	0,00
Despesas Correntes dos Regimes de Previdência	0,00	0,00	0,00
Regime Próprio dos Servidores Públicos	0,00	0,00	0,00
<b>SALDO FINANCEIRO APLICAR</b>			
<b>VALOR (III)</b>	<b>2021 (h)</b>	<b>2022 (i)-(IIe+IIIf)</b>	<b>SALDO ATUAL (j)-(IIIh+IIIi)</b>
	0,00	0,00	0,00

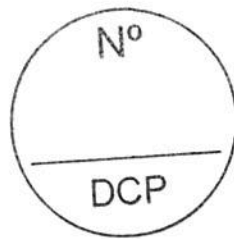
Ordenador de Despesa

Contador

Nota: Durante o exercício, somente as despesas liquidadas são consideradas executadas. No encerramento do exercício, as despesas não liquidadas inscritas em restos a pagar não processados são também consideradas executadas. Dessa forma, para maior transparência, as despesas executadas estão segregadas em:

- a) Despesas liquidadas, consideradas aquelas em que houve a entrega do material ou serviço, nos termos do art. 63 da Lei 4.320/64;

- b) Despesas empenhadas mas não liquidadas, inscritas em Restos a Pagar não processados, consideradas liquidadas no encerramento do exercício, por força do art.35, inciso II da Lei 4.320/64.



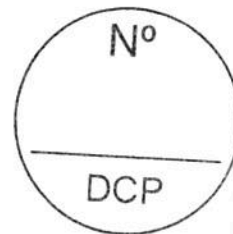
**PREFEITURA MUNICIPAL DE IMPERATRIZ**  
**RELATÓRIO RESUMIDO DA EXECUÇÃO ORÇAMENTÁRIA**  
**DEMONSTRATIVO DA RECEITA DE IMPOSTOS E DAS DESPESAS PRÓPRIAS COM SAÚDE**  
**ORÇAMENTOS FISCAIS E DA SEGURIDADE SOCIAL**

PERÍODO: Janeiro a Outubro 2022/BIMESTRE Setembro - Outubro

RR00 – ANEXO XII (LC nº 141/2012 art.35)

RS 1

RECEITAS RESULTANTES DE IMPOSTOS E TRANSFERÊNCIAS CONSTITUCIONAIS E LEGAIS	PREVISÃO INICIAL	PREVISÃO ATUALIZADA (a)	RECEITAS REALIZADAS	
			Até o Bimestre (b)	(%) (b/a)x100
RECEITA DE IMPOSTOS (I)	120.440.662,00	120.440.662,00	111.898.418,32	92,91
Receita Resultante do Imposto Predial e Territorial Urbano - IPTU	26.987.412,00	26.987.412,00	13.262.784,58	49,14
IPTU	24.100.000,00	24.100.000,00	13.148.528,32	54,56
Multas, Juros de Mora, Dívida Ativa e Outros Encargos do IPTU	2.887.412,00	2.887.412,00	114.256,26	3,96
Receita Resultante do Imposto sobre Transmissão Inter Vivos - ITBI	9.200.000,00	9.200.000,00	7.175.494,37	77,99
ITBI	8.100.000,00	8.100.000,00	7.175.494,37	88,59
Multas, Juros de Mora, Dívida Ativa e Outros Encargos do ITBI	1.100.000,00	1.100.000,00	0,00	0,00
Receita Resultante do Imposto sobre Serviços de Qualquer Natureza - ISS	65.253.250,00	65.253.250,00	68.405.317,50	104,83
ISS	63.000.000,00	63.000.000,00	68.325.482,12	108,45
Multas, Juros de Mora, Dívida Ativa e Outros Encargos do ISS	2.253.250,00	2.253.250,00	79.835,38	3,54
Receita Resultante do Imposto sobre a Renda e Proventos de Qualquer Natureza Retido na Fonte - IRRF	19.000.000,00	19.000.000,00	23.054.821,87	121,34
RECEITA DE TRANSFERÊNCIAS CONSTITUCIONAIS E LEGAIS (II)	315.400.000,00	344.212.000,00	346.906.715,75	100,78
Cota-Parte FPM	130.000.000,00	130.000.000,00	134.473.679,58	103,44
Cota-Parte ITR	300.000,00	300.000,00	174.348,03	58,12
Cota-Parte IPVA	33.000.000,00	33.000.000,00	36.484.795,12	110,56
Cota-Parte ICMS	150.000.000,00	178.812.000,00	174.491.060,26	97,58
Compensações Financeiras Provenientes de Impostos e Transferências Constitucionais	2.000.000,00	2.000.000,00	1.282.832,76	64,14
Desoneração ICMS - LC 87/1996	100.000,00	100.000,00	0,00	0,00
Outras	100.000,00	100.000,00	0,00	0,00
<b>TOTAL DAS RECEITAS RESULTANTES DE IMPOSTOS E TRANSFERÊNCIAS CONSTITUCIONAIS E LEGAIS - (III) = (I) + (II)</b>	<b>435.840.662,00</b>	<b>464.652.662,00</b>	<b>458.805.134,07</b>	<b>98,74</b>



**PREFEITURA MUNICIPAL DE IMPERATRIZ**  
**RELATÓRIO RESUMIDO DA EXECUÇÃO ORÇAMENTÁRIA**  
**DEMONSTRATIVO DA RECEITA DE IMPOSTOS E DAS DESPESAS PRÓPRIAS COM SAÚDE**  
**ORÇAMENTOS FISCAIS E DA SEGURIDADE SOCIAL**  
**PERÍODO: Janeiro a Outubro 2022/BIMESTRE Setembro - Outubro**

RREO – ANEXO XII (LC nº 141/2012 art.35)

DESPESAS COM AÇÕES E SERVIÇOS PÚBLICOS DE SAÚDE (ASPS) POR SUBFUNÇÃO E CATEGORIA ECONÔMICA	DOTAÇÃO INICIAL		DOTAÇÃO ATUALIZADA (c)		DESPESAS EMPENHADAS		DESPESAS LIQUIDADAS		DESPESAS PAGAS		INSCRITOS EM RESTOS A PAGAR NÃO PROCESSADOS (g)	
					ATE BIMESTRE (d)		ATE BIMESTRE (e/c) x 100		ATE BIMESTRE (f)			% (f/c) x 100
ATENÇÃO BÁSICA (IV)	26.160.000,00	13.823.300,00	13.694.935,74	99,07	13.599.583,47	98,38	8.782.050,15	63,53	8.782.050,15	63,53	0,00	
Despesas Correntes	26.160.000,00	13.823.300,00	13.694.935,74	99,07	13.599.583,47	98,38	8.782.050,15	63,53	8.782.050,15	63,53	0,00	
Despesas de Capital	0,00	0,00	0,00	0,00	0,00	0,00	0,00	0,00	0,00	0,00	0,00	
ASSISTÊNCIA HOSPITALAR E AMBULATORIAL (V)	42.117.000,00	86.145.000,00	85.564.227,14	99,33	85.533.617,46	99,29	68.974.533,27	80,07	68.974.533,27	80,07	0,00	
Despesas Correntes	42.110.000,00	86.128.000,00	85.554.299,06	99,33	85.523.689,38	99,30	68.974.533,27	80,08	68.974.533,27	80,08	0,00	
Despesas de Capital	7.000,00	17.000,00	9.928,08	58,40	9.928,08	58,40	0,00	0,00	0,00	0,00	0,00	
SUPORTE PROFILÁTICO E TERAPÊUTICO (VI)	2.530.000,00	1.068.700,00	880.190,55	82,36	880.190,55	82,36	627.336,56	58,70	627.336,56	58,70	0,00	
Despesas Correntes	2.530.000,00	1.068.700,00	880.190,55	82,36	880.190,55	82,36	627.336,56	58,70	627.336,56	58,70	0,00	
Despesas de Capital	0,00	0,00	0,00	0,00	0,00	0,00	0,00	0,00	0,00	0,00	0,00	
VIGILÂNCIA SANITÁRIA (VII)	1.355.000,00	951.000,00	771.488,77	81,12	771.488,77	81,12	463.571,15	48,75	463.571,15	48,75	0,00	
Despesas Correntes	1.355.000,00	951.000,00	771.488,77	81,12	771.488,77	81,12	463.571,15	48,75	463.571,15	48,75	0,00	
Despesas de Capital	0,00	0,00	0,00	0,00	0,00	0,00	0,00	0,00	0,00	0,00	0,00	
VIGILÂNCIA EPIDEMIOLÓGICA (VIII)	7.000.000,00	5.291.300,00	5.122.107,90	96,80	4.467.731,45	84,44	3.271.759,10	61,83	3.271.759,10	61,83	0,00	
Despesas Correntes	7.000.000,00	5.291.300,00	5.122.107,90	96,80	4.467.731,45	84,44	3.271.759,10	61,83	3.271.759,10	61,83	0,00	
Despesas de Capital	0,00	0,00	0,00	0,00	0,00	0,00	0,00	0,00	0,00	0,00	0,00	
ALIMENTAÇÃO E NUTRIÇÃO (IX)	0,00	0,00	0,00	0,00	0,00	0,00	0,00	0,00	0,00	0,00	0,00	
Despesas Correntes	0,00	0,00	0,00	0,00	0,00	0,00	0,00	0,00	0,00	0,00	0,00	
Despesas de Capital	0,00	0,00	0,00	0,00	0,00	0,00	0,00	0,00	0,00	0,00	0,00	
OUTRAS SUBFUNÇÕES (X)	6.520.000,00	8.708.270,64	8.337.873,26	95,75	8.337.719,76	95,74	7.603.708,34	87,32	7.603.708,34	87,32	0,00	
Despesas Correntes	6.381.000,00	8.669.270,64	8.337.873,26	96,18	8.337.719,76	96,18	7.603.708,34	87,71	7.603.708,34	87,71	0,00	
Despesas de Capital	139.000,00	39.000,00	0,00	0,00	0,00	0,00	0,00	0,00	0,00	0,00	0,00	
<b>TOTAL (XI) = (IV + V + VI + VII + VIII + IX + X)</b>	<b>85.682.000,00</b>	<b>115.987.570,64</b>	<b>114.370.823,36</b>	<b>98,61</b>	<b>113.425.154,96</b>	<b>97,79</b>	<b>89.722.958,57</b>	<b>77,36</b>	<b>89.722.958,57</b>	<b>77,36</b>	<b>0,00</b>	

APURAÇÃO DO CUMPRIMENTO DO LIMITE MÍNIMO PARA APLICAÇÃO EM ASPS				Despesas Empenhadas (d)	Despesas Liquidadas (e)	Despesas Pagas (f)
Total das Despesas com ASPS (XII) = (XI)				114.370.823,36	113.425.154,96	89.722.958,57
(-) Restos a Pagar Não Processados Inscritos Indevidamente no Exercício sem Disponibilidade Financeira (XIII)				0,00	0,00	0,00
(-) Despesas Custeadas com Recursos Vinculados à Parcela do Percentual Mínimo que não foi Aplicada em ASPS em Exercícios Anteriores (XIV)				0,00	0,00	0,00
(-) Despesas Custeadas com Disponibilidade de Caixa Vinculada aos Restos a Pagar Cancelados (XV)				0,00	0,00	0,00
<b>(=) VALOR APLICADO EM ASPS (XVI) = (XII - XIII - XIV - XV)</b>				<b>114.370.823,36</b>	<b>113.425.154,96</b>	<b>89.722.958,57</b>
Despesa Mínima a ser Aplicada em ASPS (XVII) = (III) x 15% (LC 141/2012)				0,00	68.820.770,11	0,00
Diferença entre o Valor Aplicado e a Despesa Mínima a ser Aplicada (XVIII) = (XVI) (d ou e) - XVII				0,00	44.604.384,85	0,00
Limite não Cumprido (XIX) = (XVIII) (Quando valor for inferior a zero)				0,00	0,00	0,00
PERCENTUAL DA RECEITA DE IMPOSTOS E TRANSFERÊNCIAS CONSTITUCIONAIS E LEGAIS APLICADO EM ASPS (XXI / III) * 100 (mínimo de 15% conforme LC nº 141/2012 ou % da Lei Orgânica Municipal)					24,72	

Nº  
DCP

**PREFEITURA MUNICIPAL DE IMPERATRIZ**  
**RELATÓRIO RESUMIDO DA EXECUÇÃO ORÇAMENTÁRIA**  
**DEMONSTRATIVO DA RECEITA DE IMPOSTOS E DAS DESPESAS PRÓPRIAS COM SAÚDE**  
**ORÇAMENTOS FISCAIS E DA SEGURIDADE SOCIAL**

PERÍODO: Janeiro a Outubro 2022/BIMESTRE Setembro - Outubro

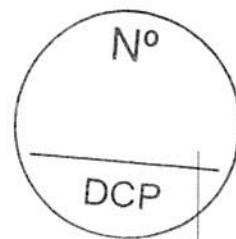
RREO - ANEXO XII (LC nº 141/2012 art.35)

RS 1

CONTROLE DO VALOR REFERENTE AO PERCENTUAL MÍNIMO NÃO CUMPRIDO EM EXERCÍCIOS ANTERIORES PARA FINS DE APLICAÇÃO DOS RECURSOS VINCULADOS CONFORME ARTIGOS 25 E 26 DA LC 141/2012		LIMITE NÃO CUMPRIDO						Saldo Final (não aplicado) (l) = (h - (i ou j))
		Saldo Inicial (no Exercício atual) (h)	Despesas Custeadas no Exercício de Referência			Total de RP cancelados ou prescritos (u)	Diferença entre o valor aplicado além do limite e o total de RP cancelados (v) = ((o + q) - u)	
			Empenhadas (i)	Liquidadas (j)	Pagas (k)			
Diferença de limite não cumprido em 2022 (saldo inicial = XIXd)		0,00	0,00	0,00	0,00	0,00	0,00	
Diferença de limite não cumprido em 2021 (saldo inicial igual ao saldo final do demonstrativo do exercício anterior)		0,00	0,00	0,00	0,00	0,00	0,00	
Diferença de limite não cumprido em Exercícios Anteriores (saldo inicial igual ao saldo final do demonstrativo do exercício anterior)		0,00	0,00	0,00	0,00	0,00	0,00	
<b>TOTAL DA DIFERENÇA DE LIMITE NÃO CUMPRIDO EM EXERCÍCIOS ANTERIORES (XX)</b>		<b>0,00</b>	<b>0,00</b>	<b>0,00</b>	<b>0,00</b>	<b>0,00</b>	<b>0,00</b>	
EXECUÇÃO DE RESTOS A PAGAR								
EXERCÍCIO DO EMPENHO	Valor Mínimo para aplicação em ASFS (m)	Valor aplicado em ASFS no exercício (n)	Valor aplicado além do limite mínimo (o) = (n - m), se < 0, então (o) = 0	RPNP Inscritos no Exercício sem Disponibilidade Financeira q = (XIVd)	Valor inscrito em RP considerado no Limite (r) = (p - (o + q)) se < 0, então (r) = (0)	Total de RP pagos (s)	Total de RP a pagar (t)	Diferença entre o valor aplicado além do limite e o total de RP cancelados (v) = ((o + q) - u)
Empenhos de 2022	0,00	0,00	0,00	0,00	0,00	0,00	0,00	0,00
Empenhos de 2021	0,00	0,00	0,00	0,00	0,00	0,00	0,00	0,00
Empenhos de 2020	0,00	0,00	0,00	0,00	0,00	0,00	0,00	0,00
Empenhos de 2019	0,00	0,00	0,00	0,00	0,00	0,00	0,00	0,00
Empenhos de 2018 e anteriores	0,00	0,00	0,00	0,00	0,00	0,00	0,00	0,00

**TOTAL DOS RESTOS A PAGAR CANCELADOS OU PRESCRITOS ATÉ O FINAL DO EXERCÍCIO ATUAL QUE AFETARAM O CUMPRIMENTO DO LIMITE (XXI) (soma dos saldos negativos da coluna "v")**  
**TOTAL DOS RESTOS A PAGAR CANCELADOS OU PRESCRITOS ATÉ O FINAL DO EXERCÍCIO ANTERIOR QUE AFETARAM O CUMPRIMENTO DO LIMITE (XXII) (valor informado no demonstrativo do exercício anterior)**  
**TOTAL DOS RESTOS A PAGAR CANCELADOS OU PRESCRITOS NO EXERCÍCIO ATUAL QUE AFETARAM O CUMPRIMENTO DO LIMITE (XXIII) = (XXI - XXII) (Artigo 24 § 1º e 2º da LC 141/2012)**

0,00  
0,00  
0,00





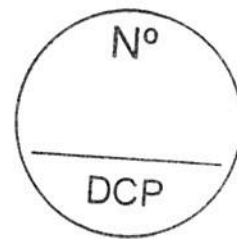
**PREFEITURA MUNICIPAL DE IMPERATRIZ**  
**RELATÓRIO RESUMIDO DA EXECUÇÃO ORÇAMENTÁRIA**  
**DEMONSTRATIVO DA RECEITA DE IMPOSTOS E DAS DESPESAS PRÓPRIAS COM SAÚDE**  
**ORÇAMENTOS FISCAIS E DA SEGURIDADE SOCIAL**

PERÍODO: Janeiro a Outubro 2022/BIMESTRE Setembro - Outubro

RREO – ANEXO XII (LC nº 141/2012 art.35)

RS 1

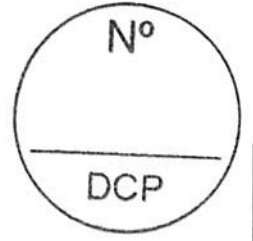
CONTROLE DE RESTOS A PAGAR CANCELADOS OU PRESCRITOS CONSIDERADOS PARA FINS DE APLICAÇÃO DA DISPONIBILIDADE DE CAIXA CONFORME ARTIGO 24§ 1º e 2º DA LC 141/2012	RESTOS A PAGAR CANCELADOS OU PRESCRITOS					Saldo Final (não aplicado) (aa) = (w - (x ou y))
	Saldo Inicial (no Exercício atual) (w)	Despesas Custeadas no Exercício de Referência			Pagas (z)	
		Empenhadas (x)	Liquidadas (y)	Referência		
Restos a pagar cancelados ou prescritos em 2022 a serem compensados (XXIV) (saldo inicial = XXIII)	0,00	0,00	0,00	0,00	0,00	0,00
Restos a pagar cancelados ou prescritos em 2021 a serem compensados (XXV) (saldo inicial igual ao saldo final do demonstrativo do exercício anterior)	0,00	0,00	0,00	0,00	0,00	0,00
Restos a pagar cancelados ou prescritos em exercícios anteriores a serem compensados (XXVI) (saldo inicial igual ao saldo final do demonstrativo do exercício anterior)	0,00	0,00	0,00	0,00	0,00	0,00
<b>TOTAL DE RESTOS A PAGAR CANCELADOS OU PRESCRITOS A COMPENSAR (XXVII)</b>	<b>0,00</b>	<b>0,00</b>	<b>0,00</b>	<b>0,00</b>	<b>0,00</b>	<b>0,00</b>
<b>RECEITAS ADICIONAIS PARA O FINANCIAMENTO DA SAÚDE NÃO COMPUTADAS NO CÁLCULO DO MÍNIMO</b>	<b>PREVISÃO INICIAL</b>	<b>PREVISÃO ATUALIZADA (a)</b>	<b>RECEITAS REALIZADAS</b>			
			Até o Bimestre (b)	(%) (b/a)x100		
RECEITAS DE TRANSFERÊNCIAS PARA A SAÚDE (XXVIII)	200.778.000,00	200.778.000,00	143.144.311,59	71,29		
Proveniente da União	197.298.000,00	197.298.000,00	140.605.375,71	71,27		
Proveniente dos Estados	3.480.000,00	3.480.000,00	2.538.935,88	72,96		
Proveniente de outros Municípios	0,00	0,00	0,00	0,00		
RECEITA DE OPERAÇÕES DE CRÉDITO INTERNAS E EXTERNAS VINCULADAS A SAÚDE (XXIX)	0,00	0,00	0,00	0,00		
OUTRAS RECEITAS (XXX)	0,00	0,00	0,00	0,00		
<b>TOTAL DE RECEITAS ADICIONAIS PARA FINANCIAMENTO DA SAÚDE (XXXI) = (XXVIII + XXIX + XXX)</b>	<b>200.778.000,00</b>	<b>200.778.000,00</b>	<b>143.144.311,59</b>	<b>71,29</b>		



**PREFEITURA MUNICIPAL DE IMPERATRIZ**  
**RELATÓRIO RESUMIDO DA EXECUÇÃO ORÇAMENTÁRIA**  
**DEMONSTRATIVO DA RECEITA DE IMPOSTOS E DAS DESPESAS PRÓPRIAS COM SAÚDE**  
**ORÇAMENTOS FISCAIS E DA SEGURIDADE SOCIAL**  
**PERÍODO: Janeiro a Outubro 2022/BIMESTRE Setembro - Outubro**

RR00 – ANEXO XII (LC n.º 141/2012, art.35)

DESPESAS COM SAÚDE POR SUBFUNÇÕES E CATEGORIA ECONÔMICA NÃO COMPUTADAS NO CÁLCULO DO MÍNIMO	DOTAÇÃO INICIAL		DOTAÇÃO ATUALIZADA (c)		DESPESAS EMPENHADAS		DESPESAS LIQUIDADAS		DESPESAS PAGAS		INSCRITOS EM	
					ATE BIMESTRE		%		ATE BIMESTRE		RESTOS A PAGAR	
					(d)	(e)	(d/c) x 100	(e/c) x 100	(f)	(f/c) x 100	NÃO PROCESSADOS (g)	
ATENÇÃO BÁSICA (XXXII)	34.282.000,00	53.320.514,32	52.791.298,43	99,01	51.238.789,64	96,10	43.743.157,98	82,04	0,00			
Despesas Correntes	31.942.000,00	52.246.502,00	51.729.735,92	99,01	50.630.256,53	96,91	43.288.931,17	82,86	0,00			
Despesas de Capital	2.340.000,00	1.074.012,32	1.061.562,51	98,84	608.533,11	56,66	454.226,81	42,29	0,00			
ASSISTÊNCIA HOSPITALAR E AMBULATORIAL (XXXIII)	142.197.000,00	112.862.912,13	106.261.195,93	94,15	96.485.565,66	85,49	67.900.360,39	60,16	0,00			
Despesas Correntes	131.482.495,00	110.233.107,13	105.243.236,27	95,47	95.742.898,98	86,85	67.787.187,94	61,49	0,00			
Despesas de Capital	10.714.505,00	2.629.805,00	1.017.959,66	38,71	742.666,68	28,24	113.172,45	4,30	0,00			
SUORTE PROFILÁTICO E TERAPÊUTICO (XXXIV)	3.982.000,00	2.944.964,46	2.337.801,17	79,38	2.303.056,41	78,20	1.828.632,66	62,09	0,00			
Despesas Correntes	3.927.000,00	2.754.101,18	2.154.925,71	78,24	2.120.180,95	76,98	1.797.447,30	65,26	0,00			
Despesas de Capital	55.000,00	190.863,28	182.875,46	95,81	182.875,46	95,81	31.185,36	16,34	0,00			
VIGILÂNCIA SANITÁRIA (XXXV)	1.391.000,00	1.358.500,00	1.118.111,24	82,30	1.095.745,66	80,66	893.849,12	65,80	0,00			
Despesas Correntes	1.340.000,00	1.357.500,00	1.118.111,24	82,37	1.095.745,66	80,72	893.849,12	65,85	0,00			
Despesas de Capital	51.000,00	1.000,00	0,00	0,00	0,00	0,00	0,00	0,00	0,00			
VIGILÂNCIA EPIDEMIOLÓGICA (XXXVI)	10.616.000,00	13.985.811,09	13.701.056,55	97,96	13.364.622,69	95,56	11.230.605,44	80,30	0,00			
Despesas Correntes	10.385.000,00	13.912.311,09	13.644.049,64	98,07	13.307.783,78	95,65	11.196.135,63	80,48	0,00			
Despesas de Capital	231.000,00	73.500,00	57.006,91	77,56	56.838,91	77,33	34.469,81	46,90	0,00			
ALIMENTAÇÃO E NUTRIÇÃO (XXXVII)	35.000,00	25.000,00	0,00	0,00	0,00	0,00	0,00	0,00	0,00			
Despesas Correntes	35.000,00	25.000,00	0,00	0,00	0,00	0,00	0,00	0,00	0,00			
Despesas de Capital	0,00	0,00	0,00	0,00	0,00	0,00	0,00	0,00	0,00			
OUTRAS SUBFUNÇÕES (XXXVIII)	8.350.000,00	4.919.400,00	4.815.333,20	97,88	4.420.336,97	89,86	2.661.211,91	54,10	0,00			
Despesas Correntes	7.390.000,00	4.731.000,00	4.638.410,60	98,04	4.329.322,74	91,51	2.661.211,91	56,25	0,00			
Despesas de Capital	960.000,00	188.400,00	176.922,60	93,91	91.014,23	48,31	0,00	0,00	0,00			
<b>TOTAL DAS DESPESAS NÃO COMPUTADAS NO CÁLCULO DO MÍNIMO (XXXIX)</b>	<b>200.853.000,00</b>	<b>189.417.102,00</b>	<b>181.024.796,52</b>	<b>95,57</b>	<b>168.908.117,03</b>	<b>89,17</b>	<b>128.257.817,50</b>	<b>67,71</b>	<b>0,00</b>			
= (XXXII + XXXIII + XXXIV + XXXV + XXXVI + XXXVII + XXXVIII)												



**PREFEITURA MUNICIPAL DE IMPERATRIZ**  
**RELATÓRIO RESUMIDO DA EXECUÇÃO ORÇAMENTÁRIA**  
**DEMONSTRATIVO DA RECEITA DE IMPOSTOS E DAS DESPESAS PRÓPRIAS COM SAÚDE**  
**ORÇAMENTOS FISCAIS E DA SEGURIDADE SOCIAL**  
**PERÍODO: Janeiro a Outubro 2022/BIMESTRE Setembro - Outubro**

RREO – ANEXO XII (LC nº 141/2012 art.35)

DESPESAS TOTAIS COM SAÚDE EXECUTADAS COM COM RECURSOS PRÓPRIOS E COM RECURSOS TRANSFERIDOS DE OUTROS ENTES	DOTAÇÃO INICIAL	DOTAÇÃO ATUALIZADA (c)	DESPESAS EMPENHADAS		DESPESAS LIQUIDADAS		DESPESAS PAGAS		INSCRITOS EM RESTOS A PAGAR NÃO PROCESSADOS (g)
			ATE BIMESTRE (d)	% (d/c) x 100	ATE BIMESTRE (e)	% (e/c) x 100	ATE BIMESTRE (f)	% (f/c) x 100	
			RS 1						
ATENÇÃO BÁSICA (XL) = (IV + XXXII)	60.442.000,00	67.143.814,32	66.486.234,17	99,02	64.838.373,11	96,57	52.525.208,13	78,23	0,00
ASSISTÊNCIA HOSPITALAR E AMBULATORIAL (XLI) = (V + XXXIII)	184.314.000,00	199.007.912,13	191.825.423,07	96,39	182.019.183,12	91,46	136.874.893,66	68,78	0,00
SUORTE PROFILÁTICO E TERAPÊUTICO (XLII) = (VI + XXXIV)	6.512.000,00	4.013.664,46	3.217.991,72	80,18	3.183.246,96	79,31	2.455.969,22	61,19	0,00
VIGILÂNCIA SANITÁRIA (XLIII) = (VII + XXXV)	2.746.000,00	2.309.500,00	1.889.600,01	81,82	1.702.057,93	73,70	1.357.420,27	58,78	0,00
VIGILÂNCIA EPIDEMIOLÓGICA (XLIV) = (VIII + XXXVI)	17.616.000,00	19.277.111,09	18.823.164,45	97,65	17.832.354,14	92,51	14.502.364,54	75,23	0,00
ALIMENTAÇÃO E NUTRIÇÃO (XLV) = (XIX + XXXVII)	35.000,00	25.000,00	0,00	0,00	0,00	0,00	0,00	0,00	0,00
OUTRAS SUBFUNÇÕES (XLVI) = (X + XXXVIII)	14.870.000,00	13.627.670,64	13.153.206,46	96,52	12.758.056,73	93,62	10.264.920,25	75,32	0,00
TOTAL DAS DESPESAS COM SAÚDE (XLVII) = (XI + XXXIX)	286.535.000,00	305.404.672,64	295.395.619,88	96,72	282.333.271,99	92,45	217.980.776,07	71,37	0,00
(-) Despesas executadas com recursos provenientes das transferências de recursos de outros entes	200.778.000,00	185.946.102,00	177.666.864,51	95,55	165.550.185,02	89,03	125.182.096,37	67,32	0,00
TOTAL DAS DESPESAS EXECUTADAS COM RECURSOS PRÓPRIOS (XLVIII)	85.757.000,00	119.458.570,64	117.728.755,37	98,55	116.783.086,97	97,76	92.798.679,70	77,68	0,00

1) Essa linha apresentará valor somente no Relatório Resumido da Execução Orçamentária do último bimestre do exercício.

2) O valor apresentado na interseção com a coluna "R" ou com a coluna "R+I" (último bimestre) deverá ser o mesmo apresentado no "total".

3) O valor apresentado na interseção com a coluna "F" ou com a coluna "F+I" (último bimestre) deverá ser o mesmo apresentado no "total".

4) Limite anual mínimo a ser cumprido no encerramento do exercício. Deverá ser informado o limite estabelecido na Lei Orgânica do Município quando o percentual nela estabelecido for superior ao fixado na LC nº 141/2012.

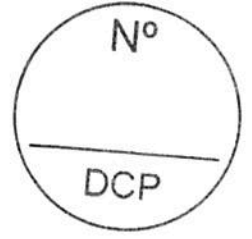
5) Durante o exercício esse valor servirá para o monitoramento previsto no art. 23 da LC 141/2012.

6) No último bimestre, será utilizada a fórmula  $[V/(h-1) - (15 \times IIb)/(100)]$ .

7) Essa coluna poderá ser apresentada somente no último bimestre.

Ordenador de Despesa

Contador



**PREFEITURA MUNICIPAL DE IMPERATRIZ**  
**RELATÓRIO RESUMIDO DA EXECUÇÃO ORÇAMENTÁRIA**  
**DEMONSTRATIVO DAS PARCERIAS PÚBLICO-PRIVADAS**  
**ORÇAMENTO FISCAL E DA SEGURIDADE SOCIAL**

PERÍODO: Janeiro a Outubro 2022/BIMESTRE Setembro - Outubro

RREO – Anexo 13 (Lei nº 11.079, de 30.12.2004, arts. 22, 25 e 28)

R\$ 1

ESPECIFICAÇÃO	SALDO TOTAL EM 31 DE DEZEMBRO DO EXERCÍCIO ANTERIOR (a)		REGISTROS EFETUADOS EM 2022		SALDO TOTAL						
			NO BIMESTRE	JAN A OUT	(b)						
			(d)	(c)							
	2021	2022	2023	2024	2025	2026	2027	2028	2029	2030	2031
<b>TOTAL DE ATIVOS</b>											
Ativos Constituídos pela SPE	0,00	0,00	0,00	0,00	0,00	0,00	0,00	0,00	0,00	0,00	0,00
<b>TOTAL DE PASSIVOS</b>											
Obrigações decorrentes de Ativos Constituídos pela SPE	0,00	0,00	0,00	0,00	0,00	0,00	0,00	0,00	0,00	0,00	0,00
Provisões de PPP	0,00	0,00	0,00	0,00	0,00	0,00	0,00	0,00	0,00	0,00	0,00
Outros Passivos	0,00	0,00	0,00	0,00	0,00	0,00	0,00	0,00	0,00	0,00	0,00
<b>ATOS POTENCIAIS PASSIVOS</b>											
Obrigações Contratuais	0,00	0,00	0,00	0,00	0,00	0,00	0,00	0,00	0,00	0,00	0,00
Riscos não Provisionados	0,00	0,00	0,00	0,00	0,00	0,00	0,00	0,00	0,00	0,00	0,00
Garantias Concedidas	0,00	0,00	0,00	0,00	0,00	0,00	0,00	0,00	0,00	0,00	0,00
Outros Passivos Contingentes	0,00	0,00	0,00	0,00	0,00	0,00	0,00	0,00	0,00	0,00	0,00
<b>DO ENTE FEDERADO, EXCETO ESTATAIS NÃO DEPENDENTES</b>											
<b>Contratadas (I.1)</b>	0,00	0,00	0,00	0,00	0,00	0,00	0,00	0,00	0,00	0,00	0,00
A contratar (I.2)	0,00	0,00	0,00	0,00	0,00	0,00	0,00	0,00	0,00	0,00	0,00
<b>DAS ESTATAIS NÃO-DEPENDENTES (II) = (II.1 + II.2)</b>											
<b>Contratadas (II.1)</b>	0,00	0,00	0,00	0,00	0,00	0,00	0,00	0,00	0,00	0,00	0,00
A contratar (II.2)	0,00	0,00	0,00	0,00	0,00	0,00	0,00	0,00	0,00	0,00	0,00
<b>TOTAL DAS DESPESAS DE PPP (III) = (I + II)</b>	0,00	0,00	0,00	0,00	0,00	0,00	0,00	0,00	0,00	0,00	0,00
<b>RECEITA CORRENTE LÍQUIDA (RCL) (IV)</b>	0,00	0,00	0,00	0,00	0,00	0,00	0,00	0,00	0,00	0,00	0,00
<b>TOTAL DAS DESPESAS CONSIDERADAS PARA O LIMITE = (I</b>	0,00	0,00	0,00	0,00	0,00	0,00	0,00	0,00	0,00	0,00	0,00
<b>TOTAL DAS DESPESAS CONSIDERADAS PARA O LIMITE / RCL</b>	0,00	0,00	0,00	0,00	0,00	0,00	0,00	0,00	0,00	0,00	0,00

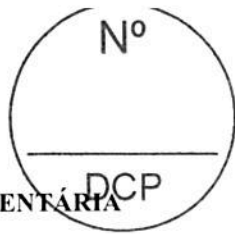
Ordenador de Despesa

Contador



# PREFEITURA MUNICIPAL DE IMPERATRIZ

## RELATÓRIO RESUMIDO DA EXECUÇÃO ORÇAMENTÁRIA DEMONSTRATIVO SIMPLIFICADO DO RELATÓRIO RESUMIDO DA EXECUÇÃO ORÇAMENTÁRIA ORÇAMENTO FISCAL E DA SEGURIDADE SOCIAL PERÍODO: Janeiro a Outubro 2022/BIMESTRE Setembro - Outubro



1 of 2

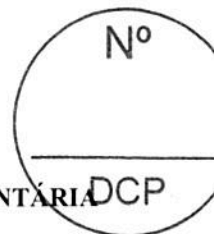
LRF, Art. 48 – Anexo 14

RS 1

BALANÇO ORÇAMENTÁRIO		Até o Bimestre	
<b>RECEITAS</b>			
Previsão Inicial		968.730.000,00	
Previsão Atualizada		1.041.222.650,14	
Receitas Realizadas		835.018.742,90	
Déficit Orçamentário		21.467.243,14	
Saldos de Exercícios Anteriores (Utilizados para Créditos Adicionais)		0,00	
<b>BALANÇO ORÇAMENTÁRIO - DESPESAS</b>		<b>Até o Bimestre</b>	
<b>DESPESAS</b>			
Dotação Inicial		968.730.000,00	
Créditos Adicionais		72.542.650,14	
Dotação Atualizada		1.041.272.650,14	
Despesas Empenhadas		981.731.886,87	
Despesas Liquidadas		856.485.986,04	
Despesas Pagas		726.902.384,06	
Superávit Orçamentário		0,00	
<b>DESPESAS POR FUNÇÃO / SUBFUNÇÃO</b>		<b>Até o Bimestre</b>	
Despesas Empenhadas		981.731.886,87	
Despesas Liquidadas		856.485.986,04	
<b>RECEITA CORRENTE LÍQUIDA - RCL</b>		<b>Até o Bimestre</b>	
Receita Corrente Líquida		991.961.678,19	
Receita Corrente Líquida Ajustada para Cálculo dos Limites de Endividamento		990.961.678,19	
Receita Corrente Líquida Ajustada para Cálculo dos Limites da Despesa com Pessoal		990.961.678,19	
<b>RECEITAS/DESPESAS DOS REGIMES DE PREVIDÊNCIA</b>		<b>Até o Bimestre</b>	
<b>Regime Próprio de Previdência dos Servidores - PLANO PREVIDENCIÁRIO</b>			
Receitas Previdenciárias Realizadas		0,00	
Despesas Previdenciárias Empenhadas		0,00	
Despesas Previdenciárias Liquidadas		0,00	
Despesas Previdenciárias Pagas		0,00	
Resultado Previdenciário		0,00	
<b>Regime Próprio de Previdência dos Servidores - PLANO FINANCEIRO</b>			
Receitas Previdenciárias Realizadas		0,00	
Despesas Previdenciárias Empenhadas		0,00	
Despesas Previdenciárias Liquidadas		0,00	
Despesas Previdenciárias Pagas		0,00	
Resultado Previdenciário		0,00	
<b>RESULTADO PRIMÁRIO E NOMINAL</b>		<b>Meta Fixada no Anexo de Metas Fiscais da LDO</b>	<b>Resultado Apurado até o Bimestre</b>
		<b>(a)</b>	<b>(b)</b>
Resultado Primário - Acima da Linha		0,00	-11.822.634,62
Resultado Nominal - Acima da Linha		0,00	-11.822.634,62
			<b>% em Relação à Meta</b>
			<b>(b/a)</b>

# PREFEITURA MUNICIPAL DE IMPERATRIZ

## RELATÓRIO RESUMIDO DA EXECUÇÃO ORÇAMENTÁRIA DEMONSTRATIVO SIMPLIFICADO DO RELATÓRIO RESUMIDO DA EXECUÇÃO ORÇAMENTÁRIA ORÇAMENTO FISCAL E DA SEGURIDADE SOCIAL



2 of 2

PERÍODO: Janeiro a Outubro 2022/BIMESTRE Setembro - Outubro

LRF, Art. 48 – Anexo 14

R\$ 1

MOVIMENTAÇÃO DOS RESTOS A PAGAR	Inscrição	Cancelamento Até o Bimestre	Pagamento Até o Bimestre	Saldo a Pagar
<b>RESTOS A PAGAR PROCESSADOS</b>	242.041.911,48	118.525,76	124.281.161,82	117.642.223,90
Poder Executivo	242.041.911,48	118.525,76	124.281.161,82	117.642.223,90
Poder Legislativo	0,00	0,00	0,00	0,00
Poder Judiciário	0,00	0,00	0,00	0,00
Ministério Público	0,00	0,00	0,00	0,00
Defensoria Pública	0,00	0,00	0,00	0,00
<b>RESTOS A PAGAR NÃO-PROCESSADOS</b>	7.321.884,83	2.400,00	1.397.672,23	5.921.812,60
Poder Executivo	7.321.884,83	2.400,00	1.397.672,23	5.921.812,60
Poder Legislativo	0,00	0,00	0,00	0,00
Poder Judiciário	0,00	0,00	0,00	0,00
Ministério Público	0,00	0,00	0,00	0,00
Defensoria Pública	0,00	0,00	0,00	0,00
<b>TOTAL</b>	<b>249.363.796,31</b>	<b>120.925,76</b>	<b>125.678.834,05</b>	<b>123.564.036,50</b>

DESPESAS COM MANUTENÇÃO E DESENVOLVIMENTO DO ENSINO - MDE	Valor Apurado até o Bimestre	Limites Constitucionais Anuais	
		% Mínimo a Aplicar no Exercício	% Aplicado até o Bimestre
Mínimo Anual de 25% das Receitas de Impostos na Manutenção e Desenvolvimento do Ensino	100.260.367,10	25,00	21,85
Mínimo Anual de 70% do FUNDEB na Remuneração dos Profissionais da Educação Básica	134.486.415,73	70,00	57,67
Percentual de 50% da Complementação da União ao FUNDEB (VAAT) na Educação Infantil	23.065.110,62	50,00	75,64
Mínimo de 15% da Complementação da União ao FUNDEB (VAAT) em Despesas de Capital	4.659.469,32	15,00	15,28

RECEITAS DE OPERAÇÕES DE CRÉDITO E DESPESAS DE CAPITAL	Valor Apurado até o Bimestre	Saldo Não Realizado
Receita de Operação de Crédito	0,00	7.000.000,00
Despesa de Capital Líquida	48.534.063,29	7.821.758,22

RECEITA DA ALIENAÇÃO DE ATIVOS E APLICAÇÃO DOS RECURSOS	Valor apurado até o Bimestre	Saldo a Realizar
Receita de Capital Resultante da Alienação de Ativos	0,00	0,00
Aplicação dos Recursos da Alienação de Ativos	0,00	0,00

DESPESAS COM AÇÕES E SERVIÇOS PÚBLICOS DE SAÚDE	Valor Apurado até o Bimestre	Limite Constitucional Anual	
		% Mínimo a Aplicar no Exercício	% Aplicado até o Bimestre
Despesas com Ações e Serviços Públicos de Saúde executadas com recursos de impostos	113.425.154,96	15,00	24,72

DESPESAS DE CARÁTER CONTINUADO DERIVADAS DE PPP	Valor Apurado no Exercício Corrente
Total das Despesas Consideradas para o Limite / RCL (%)	0,00

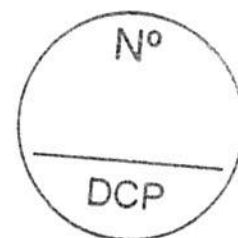
Ordenador de Despesa

Contador



**PREFEITURA MUNICIPAL DE IMPERATRIZ****RELATÓRIO RESUMIDO DA EXECUÇÃO ORÇAMENTÁRIA****BALANÇO ORÇAMENTÁRIO****ORÇAMENTOS FISCAIS E DA SEGURIDADE SOCIAL**

PERÍODO: Janeiro a Dezembro 2022/BIMESTRE Novembro - Dezembro



2 of 3

RREO – ANEXO 1 (LRF, Art. 52, inciso I, alíneas “a” e “b” do inciso II e § 1º)

RS 1

RECEITAS	PREVISÃO INICIAL	PREVISÃO ATUALIZADA (a)	RECEITAS REALIZADAS				SALDO A REALIZAR (a-c)
			BIMESTRE (b)	% (b/a)	JAN A DEZ (c)	% (c/a)	
Demais Receitas de Capital	0,00	0,00	0,00	0,00	0,00	0,00	0,00
RECEITAS (INTRA-ORÇAMENTÁRIAS) (II)	0,00	0,00	0,00	0,00	0,00	0,00	0,00
SUBTOTAL DAS RECEITAS (III) = (I + II)	968.730.000,00	1.085.383.869,37	164.777.311,57	15,18	999.477.375,70	92,09	85.906.493,67
OPERAÇÕES DE CRÉDITO / REFINANCIAMENTO (IV)	0,00	0,00	0,00	0,00	0,00	0,00	0,00
Operações de Crédito - Mercado Interno	0,00	0,00	0,00	0,00	0,00	0,00	0,00
Mobiliária	0,00	0,00	0,00	0,00	0,00	0,00	0,00
Contratual	0,00	0,00	0,00	0,00	0,00	0,00	0,00
Operações de Crédito - Mercado Externo	0,00	0,00	0,00	0,00	0,00	0,00	0,00
Mobiliária	0,00	0,00	0,00	0,00	0,00	0,00	0,00
Contratual	0,00	0,00	0,00	0,00	0,00	0,00	0,00
TOTAL DAS RECEITAS (V) = (III + IV)	968.730.000,00	1.085.383.869,37	164.777.311,57	15,18	999.477.375,70	92,09	85.906.493,67
DÉFICIT (VI)					80.504.886,92		
TOTAL COM DÉFICIT (VII) = (V + VI)	968.730.000,00	1.085.383.869,37	164.777.311,57	15,18	1.079.982.262,62	99,50	85.906.493,67
SALDOS DE EXERCÍCIOS ANTERIORES	0,00	0,00			0,00		
Recursos Arrecadados em Exercícios Anteriores - RPPS	0,00	0,00					
Superávit Financeiro Utilizado para Créditos Adicionais		0,00			0,00		

---

 Ordenador de Despesa

---

 Contador



# PREFEITURA MUNICIPAL DE IMPERATRIZ

## RELATÓRIO RESUMIDO DA EXECUÇÃO ORÇAMENTÁRIA

### BALANÇO ORÇAMENTÁRIO

#### ORÇAMENTOS FISCAIS E DA SEGURIDADE SOCIAL

PERÍODO: Janeiro a Dezembro 2022/BIMESTRE Novembro - Dezembro

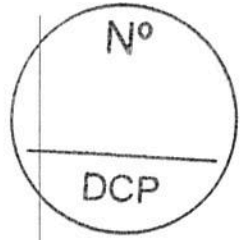
3 of 3

RREO - ANEXO I (LRF, Art. 52, inciso I, alíneas "a", "b" e "c" do inciso II e § 1º)

DESPESAS	DOTAÇÃO INICIAL (d)	DOTAÇÃO ATUALIZADA (e)	DESPESAS EMPENHADAS (f)		SALDO (g) = (e-f)	DESPESAS LIQUIDADAS (h)		SALDO (i) = (e-h)	DESPESAS PAGAS ATÉ O BIMESTRE (j)	INSCRITAS EM RESTOS A PAGAR NÃO PROCESSADOS (k)
			BIMESTRE	JAN A DEZ		BIMESTRE	JAN A DEZ			
			RS 1							
DESPESAS (EXCETO INTRA-ORÇAMENTÁRIAS) (VIII)	968.730.000,00	1.085.433.869,37	98.244.512,67	1.079.982.262,62	5.451.606,75	212.826.573,11	1.069.298.667,00	16.135.202,37	883.871.422,02	10.683.595,62
DESPESAS CORRENTES	878.380.286,00	1.035.590.219,88	96.334.799,81	1.030.162.572,62	5.427.647,26	204.019.855,22	1.024.271.741,60	11.318.478,28	846.496.816,36	5.890.831,02
PESSOAL E ENCARGOS SOCIAIS	494.473.533,00	601.694.775,07	71.801.512,72	597.188.359,14	4.506.415,93	118.627.912,42	597.016.761,54	4.678.013,53	529.007.397,81	171.597,60
JUROS E ENCARGOS DA DÍVIDA	1.650.000,00	1.308.020,15	165.140,62	1.308.020,15	0,00	176.456,42	1.308.020,15	0,00	1.308.020,15	0,00
OUTRAS DESPESAS CORRENTES	382.256.753,00	432.587.424,66	24.368.146,47	431.666.193,33	921.231,33	85.215.486,38	425.946.959,91	6.640.464,75	316.181.398,40	5.719.233,42
Transferências a Municípios	0,00	0,00	0,00	0,00	0,00	0,00	0,00	0,00	0,00	0,00
Demais Despesas Correntes	382.256.753,00	432.587.424,66	24.368.146,47	431.666.193,33	921.231,33	85.215.486,38	425.946.959,91	6.640.464,75	316.181.398,40	5.719.233,42
DESPESAS DE CAPITAL	80.799.714,00	49.843.649,49	1.909.712,86	49.819.690,00	23.959,49	8.806.717,89	45.026.925,40	4.816.724,09	37.374.605,66	4.792.764,60
INVESTIMENTOS	76.099.714,00	38.068.093,87	-779.740,42	38.049.634,38	18.459,49	5.795.506,69	33.256.869,78	4.811.224,09	26.033.560,60	4.792.764,60
INVERSÕES FINANCEIRAS	3.400.000,00	996.500,00	320.000,00	991.000,00	5.500,00	320.000,00	991.000,00	5.500,00	991.000,00	0,00
AMORTIZAÇÃO DA DÍVIDA	1.300.000,00	10.779.055,62	2.369.453,28	10.779.055,62	0,00	2.691.211,20	10.779.055,62	0,00	10.350.045,06	0,00
RESERVA DE CONTINGÊNCIA	9.550.000,00	0,00	0,00	0,00	0,00	0,00	0,00	0,00	0,00	0,00
DESPESAS (INTRA-ORÇAMENTÁRIAS) (IX)	0,00	0,00	0,00	0,00	0,00	0,00	0,00	0,00	0,00	0,00
SUBTOTAL DAS DESPESAS (X) = (VIII + IX)	968.730.000,00	1.085.433.869,37	98.244.512,67	1.079.982.262,62	5.451.606,75	212.826.573,11	1.069.298.667,00	16.135.202,37	883.871.422,02	10.683.595,62
AMORTIZAÇÃO DA DÍV. / REFINANCIAMENTO (XI)	0,00	0,00	0,00	0,00	0,00	0,00	0,00	0,00	0,00	0,00
Amortização da Dívida Interna	0,00	0,00	0,00	0,00	0,00	0,00	0,00	0,00	0,00	0,00
Dívida Mobiliária	0,00	0,00	0,00	0,00	0,00	0,00	0,00	0,00	0,00	0,00
Dívida Contratual	0,00	0,00	0,00	0,00	0,00	0,00	0,00	0,00	0,00	0,00
Amortização da Dívida Externa	0,00	0,00	0,00	0,00	0,00	0,00	0,00	0,00	0,00	0,00
Dívida Mobiliária	0,00	0,00	0,00	0,00	0,00	0,00	0,00	0,00	0,00	0,00
Dívida Contratual	0,00	0,00	0,00	0,00	0,00	0,00	0,00	0,00	0,00	0,00
TOTAL DAS DESPESAS (XII) = (X + XI)	968.730.000,00	1.085.433.869,37	98.244.512,67	1.079.982.262,62	5.451.606,75	212.826.573,11	1.069.298.667,00	16.135.202,37	883.871.422,02	10.683.595,62
SUPERÁVIT (XIII)	0,00	0,00	0,00	0,00	0,00	0,00	0,00	0,00	0,00	0,00
TOTAL COM SUPERÁVIT (XIV) = (XII + XIII)	968.730.000,00	1.085.433.869,37	98.244.512,67	1.079.982.262,62	5.451.606,75	212.826.573,11	1.069.298.667,00	16.135.202,37	883.871.422,02	10.683.595,62
RESERVA DO RPPS	0,00	0,00	0,00	0,00	0,00	0,00	0,00	0,00	0,00	0,00

Ordenador de Despesa

Contador



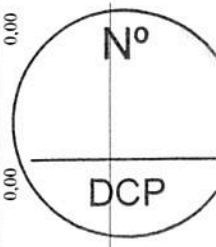
**PREFEITURA MUNICIPAL DE IMPERATRIZ**  
**RELATÓRIO RESUMIDO DA EXECUÇÃO ORÇAMENTÁRIA**  
**DEMONSTRATIVO DA EXECUÇÃO DAS DESPESAS POR FUNÇÃO E SUBFUNÇÃO**  
**ORÇAMENTOS FISCAIS E DA SEGURIDADE SOCIAL**

PERÍODO: Janeiro a Dezembro 2022/BIMESTRE Novembro - Dezembro

RR00 - Anexo 2 (LRF, Art. 52, inciso II, alínea "c")

R\$ 1

FUNÇÃO/SUBFUNÇÃO	DOTAÇÃO INICIAL	DOTAÇÃO ATUALIZADA	DESPESAS EMPENHADAS			SALDO (c) = (a-b)	DESPESAS LIQUIDADAS			SALDO (e) = (a-d)	INSCRITAS EM RESTOS A PAGAR NÃO PROCESSADOS (f)
			BIMESTRE	JAN A DEZ	%		BIMESTRE	JAN A DEZ	%		
<b>DESPESAS (EXCETO INTRA-ORÇAMENTÁRIAS) (1)</b>	<b>968.730.000,00</b>	<b>1.085.433.869,37</b>	<b>98.244.512,67</b>	<b>1.079.982.262,62</b>	<b>100,00</b>	<b>5.451.606,75</b>	<b>212.826.573,11</b>	<b>1.069.298.667,00</b>	<b>100,00</b>	<b>16.135.202,37</b>	<b>10.683.595,62</b>
Legislativa											
Administração Geral	28.682.328,00	29.395.331,30	842.426,05	29.395.319,30	2,72	12,00	5.080.946,12	29.395.319,30	2,75	12,00	0,00
Demais Subfunções	100.000,00	1.102,00	0,00	1.100,00	0,00	2,00	0,00	1.100,00	0,00	2,00	0,00
Judiciária	10.710.000,00	16.755.467,83	3.625.944,71	16.755.467,83	1,55	0,00	4.362.635,26	16.755.467,83	1,57	0,00	0,00
Administração Geral	10.660.000,00	16.755.467,83	3.625.944,71	16.755.467,83	1,55	0,00	4.362.635,26	16.755.467,83	1,57	0,00	0,00
Demais Subfunções	50.000,00	0,00	0,00	0,00	0,00	0,00	0,00	0,00	0,00	0,00	0,00
<b>Administração</b>	<b>60.114.808,00</b>	<b>78.422.701,36</b>	<b>3.854.626,26</b>	<b>78.381.510,46</b>	<b>7,26</b>	<b>41.190,90</b>	<b>14.558.591,97</b>	<b>76.376.744,48</b>	<b>7,14</b>	<b>2.045.956,88</b>	<b>2.004.765,98</b>
Planejamento e Orçamento	5.433.000,00	3.133.057,59	-363.121,35	3.132.210,17	0,29	847,42	633.827,18	2.868.644,19	0,27	264.413,40	263.565,98
Normalização e Fiscalização	9.000,00	0,00	0,00	0,00	0,00	0,00	0,00	0,00	0,00	0,00	0,00
Tecnologia da Informação	1.012.350,00	14.270,00	0,00	14.220,00	0,00	50,00	1.480,70	12.870,70	0,00	1.399,30	1.349,30
Formação de Recursos Humanos	573.400,00	44.350,00	-17.000,00	36.044,00	0,00	8.306,00	6.150,00	36.044,00	0,00	8.306,00	0,00
Administração de Receitas	4.100.000,00	0,00	0,00	0,00	0,00	0,00	0,00	0,00	0,00	0,00	0,00
Administração Geral	38.230.058,00	56.367.560,48	2.220.495,08	56.335.573,00	5,22	31.987,48	11.902.881,56	54.595.722,30	5,11	1.771.838,18	1.739.850,70
Demais Subfunções	10.757.000,00	18.863.463,29	2.014.252,53	18.863.463,29	1,75	0,00	2.014.252,53	18.863.463,29	1,76	0,00	0,00
<b>Segurança Pública</b>	<b>11.764.000,00</b>	<b>7.034.060,24</b>	<b>777.451,76</b>	<b>7.033.593,92</b>	<b>0,65</b>	<b>466,32</b>	<b>1.580.624,17</b>	<b>6.933.193,92</b>	<b>0,65</b>	<b>100.866,32</b>	<b>100.400,00</b>
Defesa Civil	1.964.000,00	238.719,41	-95.907,79	238.719,41	0,02	0,00	48.469,55	238.719,41	0,02	0,00	0,00
Administração Geral	9.800.000,00	6.795.340,83	873.359,55	6.794.874,51	0,63	466,32	1.532.154,62	6.694.474,51	0,63	100.866,32	100.400,00
<b>Assistência Social</b>	<b>32.480.549,00</b>	<b>29.254.148,76</b>	<b>-469.708,88</b>	<b>29.172.964,60</b>	<b>2,70</b>	<b>81.184,16</b>	<b>7.363.324,25</b>	<b>28.557.635,18</b>	<b>2,67</b>	<b>696.513,58</b>	<b>615.329,42</b>
Assistência ao Idoso	825.000,00	247.014,48	11.822,97	244.656,95	0,02	2.357,53	120.677,60	244.656,95	0,02	2.357,53	0,00
Assistência ao Portador de Deficiência	671.325,00	133.594,95	923,68	131.716,63	0,01	1.878,32	50.355,05	131.716,63	0,01	1.878,32	0,00
Assistência à Criança e ao Adolescente	2.055.000,00	1.970.826,47	281.796,61	1.970.826,47	0,18	0,00	588.236,44	1.970.826,47	0,18	0,00	0,00
Assistência Comunitária	5.189.520,00	5.872.428,60	-787.104,37	5.828.630,49	0,54	43.798,11	1.665.468,58	5.824.399,49	0,54	48.029,11	4.231,00
Administração Geral	23.024.704,00	20.997.784,26	22.852,23	20.997.134,06	1,94	650,20	4.938.586,58	20.386.035,64	1,91	611.748,62	611.098,42
Demais Subfunções	715.000,00	32.500,00	0,00	0,00	0,00	32.500,00	0,00	0,00	0,00	32.500,00	0,00
<b>Saúde</b>	<b>286.535.000,00</b>	<b>348.089.443,13</b>	<b>48.257.689,40</b>	<b>343.653.309,28</b>	<b>31,82</b>	<b>4.436.133,85</b>	<b>60.967.250,32</b>	<b>343.300.522,31</b>	<b>32,11</b>	<b>4.788.920,82</b>	<b>352.786,97</b>
Atenção Básica	60.442.000,00	80.884.253,90	13.573.880,03	80.060.114,20	7,41	824.139,70	15.213.769,62	80.052.142,73	7,49	832.111,17	7.971,47
Assistência Hospitalar e Ambulatorial	184.314.000,00	223.096.113,80	28.165.085,97	219.990.509,04	20,37	3.105.604,76	37.626.759,44	219.645.942,56	20,54	3.450.171,24	344.566,48
Suporte Profilático e Terapêutico	6.512.000,00	3.875.125,51	541.953,70	3.759.945,42	0,35	115.180,09	576.672,94	3.759.919,90	0,35	115.205,61	25,52
Vigilância Sanitária	2.746.000,00	169.603,78	2.059.203,79	2.059.203,79	0,19	54.489,73	357.136,86	2.059.194,79	0,19	54.498,73	9,00
Vigilância Epidemiológica	17.616.000,00	21.876.737,02	2.892.023,75	21.715.188,20	2,01	161.548,87	3.882.666,06	21.715.020,20	2,03	161.716,87	168,00
Alimentação e Nutrição	35.000,00	0,00	0,00	0,00	0,00	0,00	0,00	0,00	0,00	0,00	0,00
Administração Geral	14.870.000,00	16.243.519,33	2.915.142,17	16.068.348,63	1,49	175.170,70	3.310.245,40	16.068.302,13	1,50	175.217,20	46,50
<b>Trabalho</b>	<b>1.327.600,00</b>	<b>0,00</b>	<b>0,00</b>	<b>0,00</b>	<b>0,00</b>	<b>0,00</b>	<b>0,00</b>	<b>0,00</b>	<b>0,00</b>	<b>0,00</b>	<b>0,00</b>
Demais Subfunções	1.327.600,00	0,00	0,00	0,00	0,00	0,00	0,00	0,00	0,00	0,00	0,00

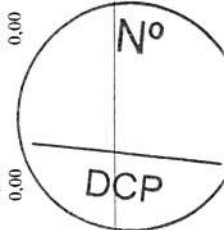


**PREFEITURA MUNICIPAL DE IMPERATRIZ**  
RELATÓRIO RESUMIDO DA EXECUÇÃO ORÇAMENTÁRIA  
**DEMONSTRATIVO DA EXECUÇÃO DAS DESPESAS POR FUNÇÃO E SUBFUNÇÃO**  
ORÇAMENTOS FISCAIS E DA SEGURIDADE SOCIAL

PERÍODO: Janeiro a Dezembro 2022/BIMESTRE Novembro - Dezembro

RS 1

FUNÇÃO/SUBFUNÇÃO	DOTAÇÃO INICIAL	DOTAÇÃO ATUALIZADA	DESPESAS EMPENHADAS			SALDO (c) = (a-b)	DESPESAS LIQUIDADAS			SALDO (c) = (a-d)	INSCRITAS EM RESTOS A PAGAR NÃO PROCESSADOS (f)
			BIMESTRE	JAN A DEZ	%		BIMESTRE	JAN A DEZ	%		
<b>Educação</b>	297.156.240,00	367.459.240,00	33.018.389,21	366.590.886,63	33,94	868.353,37	364.887.357,66	34,12	2.571.882,34	1.703.528,97	
Ensino Fundamental	196.187.740,00	264.154.262,98	25.966.707,19	263.503.264,81	24,40	650.998,17	49.694.449,51	263.325.822,15	24,63	828.440,83	
Educação Infantil	64.618.500,00	75.055.348,35	6.243.304,57	74.979.354,69	6,94	75.993,66	15.234.833,29	74.832.653,03	7,00	222.695,32	
Educação de Jovens e Adultos	15.300.000,00	3.531.300,00	-712.644,86	3.517.355,14	0,33	13.944,86	772.457,88	3.517.355,14	0,33	13.944,86	
Educação Especial	10.000.000,00	9.324.775,99	650.627,49	9.323.691,51	0,86	1.084,48	2.050.419,46	9.323.691,51	0,87	1.084,48	
Administração Geral	4.700.000,00	6.550.980,00	-324.428,94	6.454.089,58	0,60	96.890,42	2.130.565,55	6.363.903,96	0,60	187.076,04	
Demais Subfunções	6.350.000,00	8.842.572,68	1.194.823,76	8.813.130,90	0,82	29.441,78	3.280.995,05	7.523.931,87	0,70	1.318.640,81	
<b>Cultura</b>	4.720.000,00	3.253.395,83	65.758,36	3.253.082,13	0,30	313,70	871.890,67	3.013.165,12	0,28	240.230,71	
Difusão Cultural	1.520.000,00	567.731,98	0,00	567.731,98	0,05	0,00	100.000,00	470.231,98	0,04	97.500,00	
Administração Geral	3.000.000,00	2.685.663,85	65.758,36	2.685.350,15	0,25	313,70	771.890,67	2.542.933,14	0,24	142.730,71	
Demais Subfunções	200.000,00	0,00	0,00	0,00	0,00	0,00	0,00	0,00	0,00	0,00	
<b>Direitos da Cidadania</b>	4.417.000,00	1.486.475,34	69.206,75	1.486.122,94	0,14	352,40	343.924,63	1.477.122,94	0,14	9.352,40	
Direitos Individuais, Coletivos e Difusos	937.820,00	0,00	0,00	0,00	0,00	0,00	0,00	0,00	0,00	0,00	
Administração Geral	3.155.180,00	1.486.475,34	69.206,75	1.486.122,94	0,14	352,40	343.924,63	1.477.122,94	0,14	9.352,40	
Demais Subfunções	324.000,00	0,00	0,00	0,00	0,00	0,00	0,00	0,00	0,00	0,00	
<b>Urbanismo</b>	131.503.584,00	120.498.169,94	587.754,55	120.495.344,10	11,16	2.825,84	26.035.678,59	115.461.362,40	10,80	5.036.807,54	
Infra-Estrutura Urbana	37.955.137,00	9.930.523,97	-3.406.055,22	9.930.516,88	0,92	7,09	2.563.304,11	9.930.516,82	0,93	7,15	
Serviços Urbanos	33.552.000,00	27.355.231,28	-502.715,10	27.354.964,98	2,53	266,30	3.985.005,34	27.354.964,73	2,56	266,55	
Administração Geral	19.104.627,00	47.021.660,18	1.242.246,40	47.020.472,95	4,35	1.187,23	10.253.672,92	46.825.084,63	4,38	196.575,55	
Demais Subfunções	40.891.820,00	36.190.754,51	3.254.278,47	36.189.389,29	3,35	1.365,22	9.233.696,22	31.350.796,22	2,93	4.839.958,29	
<b>Habituação</b>	2.925.000,00	1.784.361,68	210.187,60	1.771.573,48	0,16	12.788,20	363.613,58	1.771.573,48	0,17	12.788,20	
Habituação Urbana	915.000,00	114.000,00	0,00	101.211,80	0,01	12.788,20	0,00	101.211,80	0,01	12.788,20	
Administração Geral	1.890.000,00	1.670.361,68	210.187,60	1.670.361,68	0,15	0,00	363.613,58	1.670.361,68	0,16	0,00	
Demais Subfunções	120.000,00	0,00	0,00	0,00	0,00	0,00	0,00	0,00	0,00	0,00	
<b>Saneamento</b>	4.404.000,00	0,00	0,00	0,00	0,00	0,00	0,00	0,00	0,00	0,00	
Saneamento Básico Urbano	4.404.000,00	0,00	0,00	0,00	0,00	0,00	0,00	0,00	0,00	0,00	
<b>Gestão Ambiental</b>	2.988.500,00	2.479.441,16	64.747,44	2.479.431,16	0,23	10,00	540.107,27	2.479.431,16	0,23	10,00	
Preservação e Conservação Ambiental	295.000,00	3.719,62	3.719,62	3.719,62	0,00	0,00	3.719,62	3.719,62	0,00	0,00	
Controle Ambiental	34.000,00	0,00	0,00	0,00	0,00	0,00	0,00	0,00	0,00	0,00	
Recursos Hídricos	25.500,00	0,00	0,00	0,00	0,00	0,00	0,00	0,00	0,00	0,00	
Administração Geral	2.585.500,00	2.475.721,54	61.027,82	2.475.711,54	0,23	10,00	536.387,65	2.475.711,54	0,23	10,00	
Demais Subfunções	48.500,00	0,00	0,00	0,00	0,00	0,00	0,00	0,00	0,00	0,00	
<b>Ciência e Tecnologia</b>	2.172.500,00	0,00	0,00	0,00	0,00	0,00	0,00	0,00	0,00	0,00	
Difusão do Conhecimento Científico e Tecnológico	2.072.500,00	0,00	0,00	0,00	0,00	0,00	0,00	0,00	0,00	0,00	
Demais Subfunções	100.000,00	0,00	0,00	0,00	0,00	0,00	0,00	0,00	0,00	0,00	



**PREFEITURA MUNICIPAL DE IMPERATRIZ**  
**RELATÓRIO RESUMIDO DA EXECUÇÃO ORÇAMENTÁRIA**  
**DEMONSTRATIVO DA EXECUÇÃO DAS DESPESAS POR FUNÇÃO E SUBFUNÇÃO**  
**ORÇAMENTOS FISCAIS E DA SEGURIDADE SOCIAL**

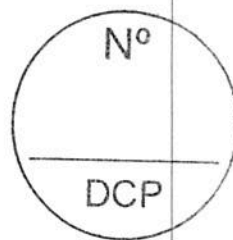
PERÍODO: Janeiro a Dezembro 2022/BIMESTRE Novembro - Dezembro

RREO - Anexo 2 (LRF, Art. 52, inciso II, alínea "c")

RS-1

FUNÇÃO/SUBFUNÇÃO	DOTAÇÃO INICIAL	DOTAÇÃO ATUALIZADA	DESPESAS EMPENHADAS		SALDO (c) = (a-b)	DESPESAS LIQUIDADAS		SALDO (e) = (a-d)	INSCRITAS EM RESTOS A PAGAR NÃO PROCESSADOS (f)		
			BIMESTRE	JAN A DEZ		BIMESTRE	JAN A DEZ			%	%
<b>Agricultura</b>	7.170.000,00	7.622.554,16	1.084.564,74	7.619.711,17	2.842,99	1.619.736,65	7.619.711,17	0,71	2.842,99		
Irrigação	150.000,00	140.742,00	-0,04	140.741,27	0,73	0,00	140.741,27	0,01	0,73		
Promoção da produção agropecuária	810.000,00	0,00	0,00	0,00	0,00	0,00	0,00	0,00	0,00		
Administração Geral	5.140.000,00	7.481.812,16	1.084.564,78	7.478.969,90	2.842,26	1.619.736,65	7.478.969,90	0,70	2.842,26		
Demais Subfunções	1.070.000,00	0,00	0,00	0,00	0,00	0,00	0,00	0,00	0,00		
<b>Organização Agrária</b>	30.000,00	0,00	0,00	0,00	0,00	0,00	0,00	0,00	0,00		
Demais Subfunções	30.000,00	0,00	0,00	0,00	0,00	0,00	0,00	0,00	0,00		
<b>Indústria</b>	320.000,00	0,00	0,00	0,00	0,00	0,00	0,00	0,00	0,00		
Promoção Industrial	320.000,00	0,00	0,00	0,00	0,00	0,00	0,00	0,00	0,00		
<b>Comércio e Serviços</b>	3.665.000,00	1.129.963,58	-289.992,32	1.129.963,58	0,10	216.046,64	1.129.963,58	0,11	0,00		
Promoção Comercial	820.000,00	0,00	-200.000,00	0,00	0,00	0,00	0,00	0,00	0,00		
Turismo	730.000,00	0,00	0,00	0,00	0,00	0,00	0,00	0,00	0,00		
Administração Geral	1.200.000,00	1.129.963,58	-89.992,32	1.129.963,58	0,10	216.046,64	1.129.963,58	0,11	0,00		
Demais Subfunções	915.000,00	0,00	0,00	0,00	0,00	0,00	0,00	0,00	0,00		
<b>Comunicações</b>	338.000,00	1.641.060,71	0,00	1.641.060,71	0,15	145.994,80	1.192.561,32	0,11	448.499,39		
Demais Subfunções	338.000,00	1.641.060,71	0,00	1.641.060,71	0,15	145.994,80	1.192.561,32	0,11	448.499,39		
<b>Transporte</b>	41.377.189,00	31.213.325,13	1.228.193,91	31.211.058,24	2,89	8.708.234,32	31.211.058,24	2,92	2.266,89		
Transporte Rodoviário	17.743.191,00	8.255.903,47	-1.253.761,12	8.253.903,47	0,76	1.740.625,73	8.253.903,47	0,77	2.000,00		
Administração Geral	23.543.998,00	22.957.421,66	2.481.955,03	22.957.154,77	2,13	6.967.608,59	22.957.154,77	2,15	266,89		
Demais Subfunções	90.000,00	0,00	0,00	0,00	0,00	0,00	0,00	0,00	0,00		
<b>Desporto e Lazer</b>	6.378.702,00	4.650.662,98	-421.262,93	4.650.662,98	0,43	954.151,40	4.650.662,98	0,43	0,00		
Desporto Comunitário	3.756.702,00	179.680,00	-200.008,00	179.680,00	0,02	0,00	179.680,00	0,02	0,00		
Administração Geral	2.534.000,00	4.470.982,98	-221.254,93	4.470.982,98	0,41	954.151,40	4.470.982,98	0,42	0,00		
Demais Subfunções	88.000,00	0,00	0,00	0,00	0,00	0,00	0,00	0,00	0,00		
<b>Encargos Especiais</b>	18.000.000,00	33.264.066,24	5.738.536,06	33.261.200,11	3,08	5.950.101,73	33.085.813,93	3,09	175.386,18		
Refinanciamento da Dívida Externa	18.000.000,00	33.264.066,24	5.738.536,06	33.261.200,11	3,08	5.950.101,73	33.085.813,93	3,09	175.386,18		
<b>Reserva de Contingência</b>	9.550.000,00	0,00	0,00	0,00	0,00	0,00	0,00	0,00	0,00		
Demais Subfunções	9.550.000,00	0,00	0,00	0,00	0,00	0,00	0,00	0,00	0,00		
<b>DESPESAS (INTRA-ORÇAMENTÁRIAS) (II)</b>	0,00	0,00	0,00	0,00	0,00	0,00	0,00	0,00	0,00		
<b>TOTAL (III) = (I + II)</b>	968.730.000,00	1.085.433.869,37	98.244.512,67	1.079.982.262,62	100,00	5.451.606,75	212.826.573,11	100,00	16.135.202,37		

Nota: Durante o exercício, somente as despesas liquidadas são consideradas executadas. No encerramento do exercício, as despesas não liquidadas inscritas em restos a pagar processados são também consideradas executadas. Dessa forma, para maior transparência, as despesas executadas estão segregadas em:



**PREFEITURA MUNICIPAL DE IMPERATRIZ**  
**RELATÓRIO RESUMIDO DA EXECUÇÃO ORÇAMENTÁRIA**  
**DEMONSTRATIVO DA EXECUÇÃO DAS DESPESAS POR FUNÇÃO E SUBFUNÇÃO**  
**ORÇAMENTOS FISCAIS E DA SEGURIDADE SOCIAL**  
**PERÍODO: Janeiro a Dezembro 2022/BIMESTRE Novembro - Dezembro**

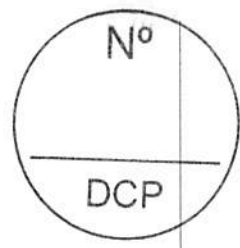
RREO - Anexo 2 (LRF, Art. 52, inciso II, alínea "c")

FUNÇÃO/SUBFUNÇÃO	DOTAÇÃO INICIAL	DOTAÇÃO ATUALIZADA	DESPESAS EMPENHADAS			DESPESAS LIQUIDADAS			SALDO	INSCRITAS EM RESTOS A PAGAR NÃO PROCESSADOS (f)				
			BIMESTRE	JAN A DEZ	(b)	%	(b/total b)	BIMESTRE			JAN A DEZ	(d)	%	(d/total d)
(a)			(c) = (a-b)			(c) = (a-d)								

a) Despesas liquidadas, consideradas aquelas em que houve a entrega do material ou serviço, nos termos do art. 63 da Lei 4.320/64;  
b) Despesas empenhadas mas não liquidadas, inscritas em Restos a Pagar processados, consideradas liquidadas no encerramento do exercício, por força do art.35, inciso II da Lei 4.320/64.

\_\_\_\_\_  
Ordernador de Despesa

\_\_\_\_\_  
Contador



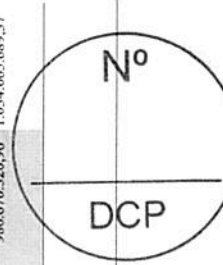
# PREFEITURA MUNICIPAL DE IMPERATRIZ

## RELATÓRIO RESUMIDO DA EXECUÇÃO ORÇAMENTÁRIA DEMONSTRATIVO DA RECEITA CORRENTE LÍQUIDA ORÇAMENTO FISCAL E DA SEGURIDADE SOCIAL JAN/2022 A DEZ/2022

RREO - ANEXO 3 (LRF, Art. 53, inciso I)

R\$ 1

ESPECIFICAÇÃO	EVOLUÇÃO DA RECEITA REALIZADA NOS ÚLTIMOS 12 MESES												TOTAL (ÚLTIMOS 12 MESES)	PREVISÃO ATUALIZADA
	JAN/2022	FEV/2022	MAR/2022	ABR/2022	MAI/2022	JUN/2022	JUL/2022	AGO/2022	SET/2022	OUT/2022	NOV/2022	DEZ/2022		
RECEITAS CORRENTES (I)	94.546.771,45	78.865.523,58	91.883.378,86	85.245.030,71	87.250.049,21	103.130.095,03	95.407.474,32	81.371.749,54	90.826.254,87	82.497.515,44	80.552.149,15	97.029.102,81	1.068.605.085,00	1.097.145.689,37
Impostos, Taxas e Contribuições de Melhoria	9.108.280,23	8.590.004,02	11.323.093,38	9.381.927,07	12.550.200,32	16.991.128,18	14.106.802,00	11.049.500,40	10.655.446,96	10.583.073,59	8.689.507,75	11.894.565,34	134.923.529,24	129.777.845,60
IPTU	19.918,39	14.664,38	32.166,14	12.521,26	670.574,41	6.972.530,76	2.601.061,72	1.079.757,23	989.834,67	869.755,62	627.382,90	547.808,68	14.437.976,16	26.987.412,00
ISS	6.765.750,87	5.936.296,17	6.474.301,40	6.033.411,56	6.682.219,91	7.618.007,64	8.215.768,17	7.085.075,51	6.978.262,99	6.616.223,28	6.104.950,83	7.216.557,69	81.726.826,02	68.730.850,60
ITBI	661.538,31	436.801,91	702.856,73	875.399,84	770.159,46	826.171,09	951.990,68	629.318,73	621.962,06	699.295,56	513.231,46	816.520,23	8.505.246,06	9.200.000,00
IRRF	1.232.414,60	1.542.621,25	3.660.295,30	2.147.523,16	4.177.522,58	1.358.471,33	2.183.468,36	2.129.143,55	1.991.358,36	2.309.313,00	1.342.507,47	3.215.213,30	27.289.852,26	19.000.000,00
Outros Impostos, Taxas e Contribuições de Melhoria	428.658,06	659.620,31	453.473,81	313.071,25	249.723,98	215.947,36	154.513,07	126.205,38	74.028,88	88.486,13	101.435,09	98.465,44	2.963.628,74	5.859.583,00
Contribuições	1.815.576,43	2.753.903,44	1.909.077,82	2.206.005,21	1.987.405,35	2.258.839,25	2.287.987,24	2.248.549,99	2.312.913,70	2.358.479,79	2.701.969,21	2.516.146,35	27.356.853,78	28.300.000,00
Receita Patrimonial	182.549,86	309.715,66	324.756,30	258.499,99	266.072,07	376.808,83	461.660,50	455.527,63	335.112,85	297.287,80	259.403,76	347.610,32	3.875.005,57	6.593.915,00
Rendimentos de Aplicação Financeira	182.549,86	309.715,66	324.756,30	258.499,99	266.072,07	376.808,83	461.660,50	455.527,63	335.112,85	297.287,80	259.403,76	347.610,32	3.875.005,57	6.593.915,00
Outras Receitas Patrimoniais	0,00	0,00	0,00	0,00	589,20	870,00	300,00	450,00	310,00	410,00	1.332,00	317,00	4.578,20	6.000.000,00
Receita Agropecuária	0,00	0,00	0,00	0,00	0,00	0,00	0,00	0,00	0,00	0,00	0,00	0,00	0,00	0,00
Receita Industrial	0,00	0,00	0,00	0,00	0,00	0,00	0,00	0,00	0,00	0,00	0,00	0,00	0,00	0,00
Receita de Serviços	0,00	27.621,85	1.368,19	1.362,34	1.419,02	1.587,38	1.645,55	23,16	3.209,94	1.620,61	1.606,42	1.599,27	43.063,73	1.083.000,00
Transferências Correntes	82.963.207,91	66.729.020,09	77.070.243,56	72.966.666,01	71.866.464,94	81.895.606,43	77.670.325,04	66.390.866,10	77.191.890,17	68.587.154,60	68.258.137,88	81.495.093,65	893.084.676,38	905.940.928,77
Cota Parte do FPM	12.615.493,61	17.610.165,28	10.675.996,73	12.654.836,51	14.077.242,75	13.171.946,99	17.728.611,86	12.869.338,75	11.821.904,67	11.248.142,43	14.136.867,48	21.965.857,28	170.576.404,34	142.000.000,00
Cota Parte do ICMS	16.630.173,51	12.708.943,81	15.217.261,71	16.661.652,47	14.984.371,54	18.400.165,52	19.024.771,31	16.533.740,63	26.174.391,73	18.155.588,03	15.518.522,74	17.902.489,56	207.912.072,56	207.495.618,63
Cota Parte do IPVA	2.749.949,86	3.209.467,78	8.360.769,52	4.398.532,53	4.900.896,83	3.804.111,36	3.446.898,43	2.345.868,45	2.102.797,36	1.165.503,00	946.434,38	1.367.957,21	38.799.186,71	33.000.000,00
Cota Parte do ITR	4.599,20	2.266,74	1.239,17	3.001,74	764,30	30.289,72	2.876,22	3.182,95	28.886,55	97.241,44	114.801,72	6.496,61	295.646,36	300.000,00
Transferências da LC 87/1996	0,00	0,00	0,00	0,00	0,00	0,00	0,00	0,00	0,00	0,00	0,00	0,00	0,00	0,00
Transferências da LC 61/1989	51.130,16	142.827,98	161.809,39	164.564,86	31.734,96	232.040,86	127.233,61	101.345,37	133.696,69	136.448,88	92.878,69	140.969,70	1.516.681,15	2.000.000,00
Transferências do FUNDEB	35.109.152,25	20.135.325,15	18.107.177,28	25.271.500,29	21.765.103,66	22.683.487,03	21.756.493,84	21.869.002,34	23.816.826,77	22.218.232,57	22.966.855,09	24.160.590,15	279.859.746,42	278.313.000,00
Outras Transferências Correntes	15.802.709,32	12.920.023,35	24.545.989,76	13.812.577,61	16.106.350,90	23.573.564,95	15.583.439,77	12.668.387,61	13.113.386,40	15.565.998,25	14.481.777,78	15.950.733,14	194.124.938,84	242.732.310,14
Outras Receitas Correntes	477.157,02	455.258,52	1.254.839,61	430.560,09	578.487,54	1.606.124,96	879.053,99	1.227.282,26	327.681,25	669.899,05	641.524,13	774.087,88	9.321.956,30	25.450.000,00
DEDUÇÕES (II)	6.410.269,20	6.734.734,26	6.883.415,22	6.776.517,57	6.799.001,99	7.127.710,86	6.779.683,36	6.370.695,21	7.820.710,29	6.160.584,69	6.161.900,93	6.909.540,46	80.934.764,04	63.080.000,00
Contribuição do Servidor para o Plano de Previdência	0,00	0,00	0,00	0,00	0,00	0,00	0,00	0,00	0,00	0,00	0,00	0,00	0,00	0,00
Compensação Financeira entre Regimes de Previdência	0,00	0,00	0,00	0,00	0,00	0,00	0,00	0,00	0,00	0,00	0,00	0,00	0,00	0,00
Rendimentos de Aplicações de Recursos Previdenciários	0,00	0,00	0,00	0,00	0,00	0,00	0,00	0,00	0,00	0,00	0,00	0,00	0,00	0,00
Dedução de Receita para Formação do Fundeb	6.410.269,20	6.734.734,26	6.883.415,22	6.776.517,57	6.799.001,99	7.127.710,86	6.779.683,36	6.370.695,21	7.820.710,29	6.160.584,69	6.161.900,93	6.909.540,46	80.934.764,04	63.080.000,00
RECEITA CORRENTE LÍQUIDA (III) = (I) - (II)	88.136.502,25	72.130.789,32	84.999.963,64	78.468.503,14	80.451.047,25	96.002.384,17	88.627.790,96	75.001.054,33	83.005.544,58	76.336.930,75	74.390.248,22	90.119.562,35	987.670.320,96	1.034.065.689,37
(-) Transferências obrigatórias da União relativas às emendas individuais (art. 166-A, § 1º, da CF) (IV)	0,00	0,00	0,00	0,00	0,00	0,00	1.000.000,00	0,00	0,00	0,00	0,00	0,00	1.000.000,00	0,00
RECEITA CORRENTE LÍQUIDA AJUSTADA PARA CÁLCULO DOS LIMITES DE ENDIVIDAMENTO (V) = (III - IV)	88.136.502,25	72.130.789,32	84.999.963,64	78.468.503,14	80.451.047,25	96.002.384,17	87.627.790,96	75.001.054,33	83.005.544,58	76.336.930,75	74.390.248,22	90.119.562,35	986.670.320,96	1.034.065.689,37
(-) Transferências obrigatórias da União relativas às emendas de bancada (art. 166, § 16, da CF) (VI)	0,00	0,00	0,00	0,00	0,00	0,00	0,00	0,00	0,00	0,00	0,00	0,00	0,00	0,00
RECEITA CORRENTE LÍQUIDA AJUSTADA PARA CÁLCULO DOS LIMITES DA DESPESA COM PESSOAL (VII) = (V - VI)	88.136.502,25	72.130.789,32	84.999.963,64	78.468.503,14	80.451.047,25	96.002.384,17	87.627.790,96	75.001.054,33	83.005.544,58	76.336.930,75	74.390.248,22	90.119.562,35	986.670.320,96	1.034.065.689,37



**PREFEITURA MUNICIPAL DE IMPERATRIZ**  
**RELATÓRIO RESUMIDO DA EXECUÇÃO ORÇAMENTÁRIA**  
**DEMONSTRATIVO DA RECEITA CORRENTE LÍQUIDA**  
**ORÇAMENTO FISCAL E DA SEGURIDADE SOCIAL**  
**JAN/2022 A DEZ/2022**

RREO – ANEXO 3 (LRF, Art. 53, inciso I)

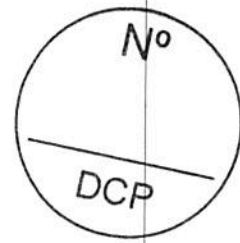
ESPECIFICAÇÃO	EVOLUÇÃO DA RECEITA REALIZADA NOS ÚLTIMOS 12 MESES												TOTAL (ÚLTIMOS 12 MESES)	PREVISÃO ATUALIZADA		
	JAN/2022	FEV/2022	MAR/2022	ABR/2022	MAI/2022	JUN/2022	JUL/2022	AGO/2022	SET/2022	OUT/2022	NOV/2022	DEZ/2022				

RS 1

\_\_\_\_\_

Ordenador de Despesa

Contador



\_\_\_\_\_

**RELATÓRIO RESUMIDO DA EXECUÇÃO ORÇAMENTÁRIA  
DEMONSTRATIVOS DAS RECEITAS E DESPESAS PREVIDENCIÁRIAS  
DO REGIME PRÓPRIO DOS SERVIDORES PÚBLICOS**

PERÍODO: Janeiro a Dezembro 2022/BIMESTRE Novembro - Dezembro

1 of 5

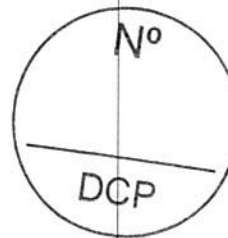
RREO - ANEXO 4 (LRF, art. 53, inciso II)

RS 1

FUNDO EM CAPITALIZAÇÃO (PLANO PREVIDENCIÁRIO)		PREVISÃO ATUALIZADA (a)	RECEITAS REALIZADAS ATÉ O BIMESTRE (b)
RECEITAS PREVIDENCIÁRIAS - RPPS (FUNDO EM CAPITALIZAÇÃO)			
<b>RECEITAS CORRENTES (I)</b>			
Receita de Contribuições dos Segurados			
Ativo		0,00	0,00
Inativo		0,00	0,00
Pensionista		0,00	0,00
Receita de Contribuições Patronais			
Ativo		0,00	0,00
Inativo		0,00	0,00
Pensionista		0,00	0,00
Receita Patrimonial			
Receitas Imobiliárias		0,00	0,00
Receitas de Valores Mobiliários		0,00	0,00
Outras Receitas Patrimoniais		0,00	0,00
Receita de Serviços		0,00	0,00
Outras Receitas Correntes		0,00	0,00
Compensação Financeira entre os Regimes			
Aportes Periódicos para Amortização de Déficit Atuarial do RPPS (II)		0,00	0,00
Demais Receitas Correntes		0,00	0,00
<b>RECEITAS DE CAPITAL (III)</b>			
Alienação de Bens, Direitos e Ativos		0,00	0,00
Amortização de Empréstimos		0,00	0,00
Outras Receitas de Capital		0,00	0,00
<b>TOTAL DAS RECEITAS DO FUNDO EM CAPITALIZAÇÃO - (IV) = (I + III - II)</b>			

FUNDO EM CAPITALIZAÇÃO (PLANO PREVIDENCIÁRIO)		DOTAÇÃO ATUALIZADA (c)	DESPESAS EMPENHADAS ATÉ O BIMESTRE (d)	DESPESAS LIQUIDADAS ATÉ O BIMESTRE (e)	DESPESAS PAGAS ATÉ O BIMESTRE (f)	INSCRITAS EM RESTOS A PAGAR NÃO PROCESSADOS NO EXERCÍCIO (g)
DESPESAS PREVIDENCIÁRIAS - RPPS (FUNDO EM CAPITALIZAÇÃO)						
<b>Benefícios</b>						
Aposentadorias						
		0,00	0,00	0,00	0,00	0,00
Pensões por Morte						
		0,00	0,00	0,00	0,00	0,00
Outras Despesas Previdenciárias						
		0,00	0,00	0,00	0,00	0,00
Compensação Financeira entre os Regimes						
		0,00	0,00	0,00	0,00	0,00
Demais Despesas Previdenciárias						
		0,00	0,00	0,00	0,00	0,00
<b>TOTAL DAS DESPESAS DO FUNDO EM CAPITALIZAÇÃO (V)</b>						

FONTE: SCP1 - Contabilidade [9.25.25.891], PREFEITURA MUNICIPAL DE IMPERATRIZ





**RELATÓRIO RESUMIDO DA EXECUÇÃO ORÇAMENTÁRIA  
DEMONSTRATIVOS DAS RECEITAS E DESPESAS PREVIDENCIÁRIAS  
DO REGIME PRÓPRIO DOS SERVIDORES PÚBLICOS**

PERÍODO: Janeiro a Dezembro 2022/BIMESTRE Novembro - Dezembro

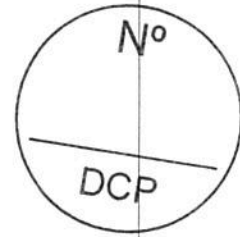
2 of 5

RREO - ANEXO 4 (LRF, art. 53, inciso II)

RESULTADO PREVIDENCIÁRIO - FUNDO EM CAPITALIZAÇÃO (VI) = (IV - V)

RS 1  
0,00

<b>RECURSOS RPPS ARRECADADOS EM EXERCÍCIOS ANTERIORES</b>				0,00	PREVISÃO ORÇAMENTÁRIA
<b>VALOR</b>				0,00	0,00
<b>RESERVA ORÇAMENTÁRIA DO RPPS</b>					PREVISÃO ORÇAMENTÁRIA
<b>VALOR</b>					0,00
<b>APORTES DE RECURSOS PARA O FUNDO EM CAPITALIZAÇÃO DO RPPS</b>					APORTES REALIZADOS
Plano de Amortização - Contribuição Patronal Suplementar				0,00	
Plano de Amortização - Aporte Periódico de Valores Predefinidos				0,00	
Outros Aportes para o RPPS				0,00	
Recursos para Cobertura de Déficit Financeiro				0,00	
<b>BENS E DIREITOS DO RPPS (FUNDO EM CAPITALIZAÇÃO)</b>					SALDO ATUAL
Caixa e Equivalentes de Caixa				0,00	
Investimentos e Aplicações				0,00	
Outros Bens e Direitos				0,00	
<b>FUNDO EM REPARTIÇÃO (PLANO FINANCEIRO)</b>					
<b>RECEITAS PREVIDENCIÁRIAS - RPPS (FUNDO EM REPARTIÇÃO)</b>				<b>PREVISÃO ATUALIZADA (a)</b>	<b>RECEITAS REALIZADAS ATÉ O BIMESTRE (b)</b>
<b>RECEITAS CORRENTES (VII)</b>				0,00	0,00
Receita de Contribuições dos Segurados				0,00	0,00
Ativo				0,00	0,00
Inativo				0,00	0,00
Pensionista				0,00	0,00
Receita de Contribuições Patronais				0,00	0,00
Ativo				0,00	0,00
Inativo				0,00	0,00
Pensionista				0,00	0,00
Receita Patrimonial				0,00	0,00
Receitas Imobiliárias				0,00	0,00
Receitas de Valores Mobiliários				0,00	0,00
Outras Receitas Patrimoniais				0,00	0,00
Receita de Serviços				0,00	0,00
Outras Receitas Correntes				0,00	0,00
Compensação Financeira entre os Regimes				0,00	0,00
Demais Receitas Correntes				0,00	0,00



**RELATÓRIO RESUMIDO DA EXECUÇÃO ORÇAMENTÁRIA**  
**DEMONSTRATIVOS DAS RECEITAS E DESPESAS PREVIDENCIÁRIAS**  
 DO REGIME PRÓPRIO DOS SERVIDORES PÚBLICOS

3 of 5

PERÍODO: Janeiro a Dezembro 2022/BIMESTRE Novembro - Dezembro

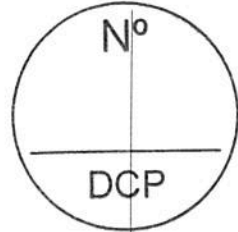
	RS 1
RREO – ANEXO 4 (LRF, art. 53, inciso II)	
RECEITAS DE CAPITAL (VIII)	0,00
Alienação de Bens, Direitos e Ativos	0,00
Amortização de Empréstimos	0,00
Outras Receitas de Capital	0,00
<b>TOTAL DAS RECEITAS DO FUNDO EM REPARTIÇÃO (IX) = (VII + VIII)</b>	<b>0,00</b>

DESPESAS PREVIDENCIÁRIAS - RPPS (FUNDO EM REPARTIÇÃO)	DOTAÇÃO ATUALIZADA (c)	DESPESAS EMPENHADAS ATÉ O BIMESTRE (d)	DESPESAS LIQUIDADAS ATÉ O BIMESTRE (e)	DESPESAS PAGAS ATÉ O BIMESTRE (f)	INSCRITAS EM RESTOS A PAGAR NÃO PROCESSADOS NO EXERCÍCIO (g)
Benefícios	0,00	0,00	0,00	0,00	0,00
Aposentadorias	0,00	0,00	0,00	0,00	0,00
Pensões por Morte	0,00	0,00	0,00	0,00	0,00
Outras Despesas Previdenciárias	0,00	0,00	0,00	0,00	0,00
Compensação Financeira entre os Regimes	0,00	0,00	0,00	0,00	0,00
Demais Despesas Previdenciárias	0,00	0,00	0,00	0,00	0,00
<b>TOTAL DAS DESPESAS DO FUNDO EM REPARTIÇÃO (X)</b>	<b>0,00</b>	<b>0,00</b>	<b>0,00</b>	<b>0,00</b>	<b>0,00</b>
<b>RESULTADO PREVIDENCIÁRIO - FUNDO EM REPARTIÇÃO (XI) = (IX - X)</b>	<b>0,00</b>	<b>0,00</b>	<b>0,00</b>	<b>0,00</b>	<b>0,00</b>

APORTES DE RECURSOS PARA O FUNDO EM REPARTIÇÃO DO RPPS	APORTES REALIZADOS
Recursos para Cobertura de Insuficiências Financeiras	0,00
Recursos para Formação de Reserva	0,00

BENS E DIREITOS DO RPPS (FUNDO EM REPARTIÇÃO)	SALDO ATUAL
Caixa e Equivalentes de Caixa	0,00
Investimentos e Aplicações	0,00
Outros Bens e Direitos	0,00

ADMINISTRAÇÃO DO REGIME PRÓPRIO DE PREVIDÊNCIA DOS SERVIDORES - RPPS		RECEITAS REALIZADAS ATÉ O BIMESTRE (b)
RECEITAS DA ADMINISTRAÇÃO - RPPS	PREVISÃO ATUALIZADA (a)	
Receitas Correntes	0,00	0,00
<b>TOTAL DAS RECEITAS DA ADMINISTRAÇÃO RPPS (XII)</b>	<b>0,00</b>	<b>0,00</b>



**RELATÓRIO RESUMIDO DA EXECUÇÃO ORÇAMENTÁRIA**  
**DEMONSTRATIVOS DAS RECEITAS E DESPESAS PREVIDENCIÁRIAS**  
 DO REGIME PRÓPRIO DOS SERVIDORES PÚBLICOS

PERÍODO: Janeiro a Dezembro 2022/BIMESTRE Novembro - Dezembro

4 of 5

RREO – ANEXO 4 (LRF, art. 53, inciso II)

RS 1

DESPESAS DA ADMINISTRAÇÃO - RPPS	DOTAÇÃO ATUALIZADA (c)	DESPESAS EMPENHADAS ATÉ O BIMESTRE (d)	DESPESAS LIQUIDADAS ATÉ O BIMESTRE (e)	DESPESAS PAGAS ATÉ O BIMESTRE (f)	INSCRITAS EM RESTOS A PAGAR NÃO PROCESSADOS NO EXERCÍCIO (g)
Despesas Correntes (XIII)	0,00	0,00	0,00	0,00	0,00
Pessoal e Encargos Sociais	0,00	0,00	0,00	0,00	0,00
Demais Despesas Correntes	0,00	0,00	0,00	0,00	0,00
Despesas de Capital (XIV)	0,00	0,00	0,00	0,00	0,00
<b>TOTAL DAS DESPESAS DA ADMINISTRAÇÃO RPPS (XV) = (XIII) + (XIV)</b>	<b>0,00</b>	<b>0,00</b>	<b>0,00</b>	<b>0,00</b>	<b>0,00</b>
<b>RESULTADO DA ADMINISTRAÇÃO RPPS (XVI) = (XII-XV)</b>	<b>0,00</b>	<b>0,00</b>	<b>0,00</b>	<b>0,00</b>	<b>0,00</b>

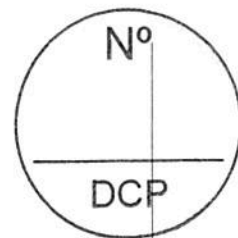
BENS E DIREITOS DO RPPS - ADMINISTRAÇÃO DO RPPS	SALDO ATUAL
Caixa e Equivalentes de Caixa	0,00
Investimentos e Aplicações	0,00
Outros Bens e Direitos	0,00

BENEFÍCIOS PREVIDENCIÁRIO MANTIDOS PELO TESOUREIRO	
RECEITAS PREVIDENCIÁRIAS (BENEFÍCIOS MANTIDOS PELO TESOUREIRO)	PREVISÃO ATUALIZADA (a)
Contribuições dos Servidores	0,00
Demais Receitas Previdenciárias	0,00
<b>TOTAL DAS RECEITAS (BENEFÍCIOS MANTIDOS PELO TESOUREIRO) (XVII)</b>	<b>0,00</b>

DESPESAS PREVIDENCIÁRIAS (BENEFÍCIOS MANTIDOS PELO TESOUREIRO)	DOTAÇÃO ATUALIZADA (c)	DESPESAS EMPENHADAS ATÉ O BIMESTRE (d)	DESPESAS LIQUIDADAS ATÉ O BIMESTRE (e)	DESPESAS PAGAS ATÉ O BIMESTRE (f)	INSCRITAS EM RESTOS A PAGAR NÃO PROCESSADOS NO EXERCÍCIO (g)
Aposentadorias	0,00	0,00	0,00	0,00	0,00
Pensões	0,00	0,00	0,00	0,00	0,00
Outras Despesas Previdenciárias	0,00	0,00	0,00	0,00	0,00
<b>TOTAL DAS DESPESAS (BENEFÍCIOS MANTIDOS PELO TESOUREIRO) (XVIII)</b>	<b>0,00</b>	<b>0,00</b>	<b>0,00</b>	<b>0,00</b>	<b>0,00</b>
<b>RESULTADO DOS BENEFÍCIOS MANTIDOS PELO TESOUREIRO (XIX) = (XVII - XVIII)</b>	<b>0,00</b>	<b>0,00</b>	<b>0,00</b>	<b>0,00</b>	<b>0,00</b>

Ordenador de Despesa

Contador



**RELATÓRIO RESUMIDO DA EXECUÇÃO ORÇAMENTÁRIA  
DEMONSTRATIVOS DAS RECEITAS E DESPESAS PREVIDENCIÁRIAS  
DO REGIME PRÓPRIO DOS SERVIDORES PÚBLICOS**

**PERÍODO: Janeiro a Dezembro 2022/BIMESTRE Novembro - Dezembro**

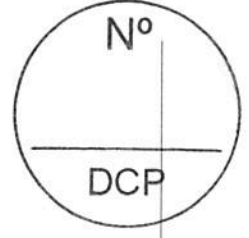
5 of 5

RREO - ANEXO 4 (LRF, art. 53, inciso II)

Nota: Durante o exercício, somente as despesas liquidadas são consideradas executadas. No encerramento do exercício, as despesas não liquidadas inscritas em restos a pagar processados são também consideradas executadas. Dessa forma, para maior transparência, as despesas executadas estão segregadas em:

- a) Despesas liquidadas, consideradas aquelas em que houve a entrega do material ou serviço, nos termos do art. 63 da Lei 4.320/64;
- b) Despesas empenhadas mas não liquidadas, inscritas em Restos a Pagar processados, consideradas liquidadas no encerramento do exercício, por força do art.35, inciso II da Lei 4.320/64.

RS 1

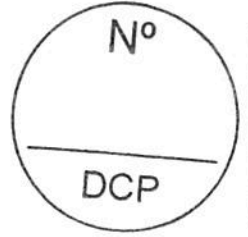


**PREFEITURA MUNICIPAL DE IMPERATRIZ**  
**RELATÓRIO RESUMIDO DA EXECUÇÃO ORÇAMENTÁRIA**  
**DEMONSTRATIVO DOS RESULTADOS PRIMÁRIO E NOMINAL**  
**ORÇAMENTO FISCAL E DA SEGURIDADE SOCIAL**

PERÍODO: Janeiro a Dezembro 2022/BIMESTRE Novembro - Dezembro

Page 1 of 3  
R\$ 1

RECEITAS PRIMÁRIAS	PREVISÃO ATUALIZADA	RECEITAS REALIZADAS (a)	
		Jan a Dez/2022	
RECEITAS CORRENTES (I)	1.034.065.689,37	987.670.320,96	
Impostos, Taxas e Contribuições de Melhoria	129.777.845,60	134.923.529,24	
IP/TU	26.987.412,00	14.437.976,16	
ISS	68.730.850,60	81.726.826,02	
ITBI	9.200.000,00	8.505.246,06	
IRRF	19.000.000,00	27.289.852,26	
Outros Impostos, Taxas e Contribuições de Melhoria	5.859.583,00	2.963.628,74	
Contribuições	28.300.000,00	27.356.853,78	
Receita Patrimonial	6.593.915,00	3.875.005,57	
Aplicações Financeiras (II)	593.915,00	3.870.427,37	
Outras Receitas Patrimoniais	6.000.000,00	4.578,20	
Transferências Correntes	842.860.928,77	812.149.912,34	
Cota Parte do FPM	116.000.000,00	139.346.357,47	
Cota Parte do ICMS	177.495.618,63	166.329.658,25	
Cota Parte do IPVA	26.400.000,00	31.192.509,69	
Cota Parte do ITR	240.000,00	236.517,23	
Transferências da LC 87/1996	80.000,00	0,00	
Transferências da LC 61/1989	1.600.000,00	1.060.184,44	
Transferências do FUNDEB	278.313.000,00	279.859.746,42	
Outras Transferências Correntes	242.732.310,14	194.124.938,84	
Demais Receitas Correntes	26.533.000,00	9.365.020,03	
Outras Receitas Financeiras (III)	0,00	0,00	
Receitas Correntes Resistentes	26.533.000,00	9.365.020,03	
RECEITAS PRIMÁRIAS CORRENTES (IV) = I - II - III	1.033.471.774,37	983.799.893,59	
RECEITAS DE CAPITAL (V)	51.318.180,00	11.807.054,74	
Operações de Crédito (VI)	7.000.000,00	0,00	
Amortização de Empréstimos (VII)	0,00	0,00	
Alienação de Bens	0,00	0,00	
Receitas de Alienação de Investimentos Temporários (VIII)	0,00	0,00	
Receitas de Alienação de Investimentos Permanentes (IX)	0,00	0,00	
Outras Alienações de Bens	0,00	0,00	
Outras Alienações de Capital	0,00	0,00	
Convênios	44.318.180,00	11.807.054,74	
Outras Transferências de Capital	44.318.180,00	10.713.665,74	
Outras Receitas de Capital	0,00	1.093.389,00	
Outras Receitas de Capital Não Primárias (X)	0,00	0,00	
Outras Receitas de Capital Primárias	0,00	0,00	
RECEITAS PRIMÁRIAS DE CAPITAL (XD)=(V-VI-VII-VIII-IX-X)	44.318.180,00	11.807.054,74	
RECEITA PRIMÁRIA TOTAL(XII)=(IV+X)	1.077.789.954,37	995.606.948,33	



**PREFEITURA MUNICIPAL DE IMPERATRIZ**  
**RELATÓRIO RESUMIDO DA EXECUÇÃO ORÇAMENTÁRIA**  
**DEMONSTRATIVO DOS RESULTADOS PRIMÁRIO E NOMINAL**

ORÇAMENTO FISCAL E DA SEGURIDADE SOCIAL

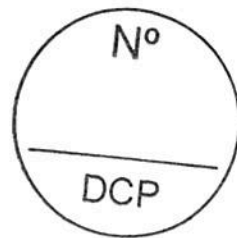
PERÍODO: Janeiro a Dezembro 2022/BIMESTRE Novembro - Dezembro

RRRO - ANEXO 6 (LRF, art 53, inciso III)  
 R\$ 1

Page 2 of 3

DESPESAS PRIMÁRIAS	DOTAÇÃO ATUALIZADA	DESPESAS EMPENHADAS	DESPESAS LIQUIDADAS	DESPESAS PAGAS (a)	RESTOS A PAGAR PROCESSADOS PAGOS (b)	RESTOS A PAGAR NÃO PROCESSADOS	
						LIQUIDADOS	PAGOS (c)
DESPESAS CORRENTES (XIII)	1.035.590.219,88	1.030.162.572,62	1.024.271.741,60	846.496.816,36	121.619.558,26	1.972.154,58	1.473.454,43
Pessoal e Encargos Sociais	601.694.775,07	597.188.359,14	597.016.761,54	529.007.397,81	62.890.388,79	0,00	0,00
Juros e Encargos da Dívida (XIV)	1.308.020,15	1.308.020,15	1.308.020,15	1.308.020,15	0,00	0,00	0,00
Outras Despesas Correntes	432.587.424,66	431.666.193,33	425.946.959,91	316.181.398,40	58.729.169,47	1.972.154,58	1.473.454,43
DESPESAS PRIMÁRIAS CORRENTES (XV) = (XIII-XIV)	1.034.282.199,73	1.028.854.552,47	1.022.963.721,45	845.188.796,21	121.619.558,26	1.972.154,58	1.473.454,43
DESPESAS DE CAPITAL (XVI)	49.843.649,49	49.819.690,00	45.026.925,40	37.374.605,66	3.614.088,83	18.703,00	18.703,00
Investimentos	38.068.093,87	38.049.634,38	33.256.869,78	26.033.560,60	3.614.088,83	18.703,00	18.703,00
Inversões Financeiras	996.500,00	991.000,00	991.000,00	991.000,00	0,00	0,00	0,00
Concessão de Empréstimos e Financiamentos (XVII)	0,00	0,00	0,00	0,00	0,00	0,00	0,00
Aquisição de Título de Capital já Integralizado (XVIII)	0,00	0,00	0,00	0,00	0,00	0,00	0,00
Aquisição de Título de Crédito (XIX)	0,00	0,00	0,00	0,00	0,00	0,00	0,00
Demais Inversões Financeiras	996.500,00	991.000,00	991.000,00	991.000,00	0,00	0,00	0,00
Amortização da Dívida (XX)	10.779.055,62	10.779.055,62	10.779.055,62	10.350.045,06	0,00	0,00	0,00
DESPESAS PRIMÁRIAS DE CAPITAL (XXI) = (XVI-XVII-XVIII-XIX-XX)	39.064.593,87	39.040.634,38	34.247.869,78	27.024.560,60	3.614.088,83	18.703,00	18.703,00
RESERVA DE CONTINGÊNCIA (XXII)	0,00	0,00	0,00	0,00	0,00	0,00	0,00
DESPESA PRIMÁRIA TOTAL (XXIII) = (XV+XXI+XXII)	1.073.346.793,60	1.067.895.186,85	1.057.211.591,23	872.213.356,81	125.233.647,09	1.990.857,58	1.492.157,43
RESULTADO PRIMÁRIO - Acima da Linha (XXIV) = [XXIIa - (XXIIIa + XXIIIb + XXIIIc)]							-3.332.213,00

META FISCAL PARA O RESULTADO PRIMÁRIO	VALOR CORRENTE
Meta fixada no Anexo de Metas Fiscais da LDO para o exercício de referência	0,00
<b>JUROS NOMINAIS</b>	
Jan a Dez/2022	
<b>VALOR INCORRIDO</b>	
JUROS, ENCARGOS E VARIAÇÕES MONETÁRIAS ATIVOS (XXV)	0,00
JUROS, ENCARGOS E VARIAÇÕES MONETÁRIAS PASSIVOS (XXVI)	0,00
RESULTADO NOMINAL - Acima da Linha (XXVII) = XXIV + (XXV - XXVI)	-3.332.213,00
<b>META FISCAL PARA O RESULTADO NOMINAL</b>	
Meta fixada no Anexo de Metas Fiscais da LDO para o exercício de referência	0,00
<b>VALOR CORRENTE</b>	
	0,00



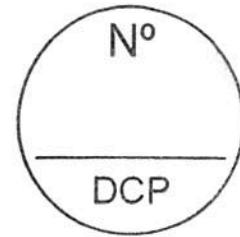
**PREFEITURA MUNICIPAL DE IMPERATRIZ**  
**RELATÓRIO RESUMIDO DA EXECUÇÃO ORÇAMENTÁRIA**  
**DEMONSTRATIVO DOS RESULTADOS PRIMÁRIO E NOMINAL**  
**ORÇAMENTO FISCAL E DA SEGURIDADE SOCIAL**

PERÍODO: Janeiro a Dezembro 2022/BIMESTRE Novembro - Dezembro

RRRO - ANEXO 6 (LRF, art 53, inciso III)  
 RS 1

Page 3 of 3

ABAIXO DA LINHA		SALDO	Jan a Dez/2022 (b)
CÁLCULO DO RESULTADO NOMINAL		Em 31/Dez/2021 (a)	
DÍVIDA CONSOLIDADA (XXXVIII)		163.721.575,37	192.678.380,79
DEDUÇÕES (XXXIX)		0,00	0,00
Disponibilidade de Caixa		0,00	0,00
Disponibilidade de Caixa Bruta		55.134.166,72	57.065.177,50
(-) Restos a Pagar Processados (XXX)		242.041.911,48	302.052.237,09
(-) Depósitos Resstituíveis e Valores Vinculados		0,00	28.572.469,27
Demais Haveres Financeiros		0,00	0,00
DÍVIDA CONSOLIDADA LÍQUIDA (XXXI) = (XXXVIII - XXXIX)		163.721.575,37	192.678.380,79
RESULTADO NOMINAL - Abaixo da Linha (XXXII) = (XXXIa - XXXIb)			-28.956.805,42
<b>AJUSTE METODOLÓGICO</b>		<b>Jan a Dez/2022</b>	
VARIAÇÃO DO SALDO RPP = (XXXIII) = (XXXa - XXXb)			-60.010.325,61
RECEITA DE ALIENAÇÃO DE INVESTIMENTOS PERMANENTES (IX)			0,00
PASSIVOS RECONHECIDOS NA DC (XXXIV)			0,00
VARIAÇÃO CAMBIAL (XXXV)			0,00
PAGAMENTO DE PRECATORIOS INTEGRANTES DA DC (XXXVI)			0,00
AJUSTES RELATIVOS AO RPPS (XXXVII)			0,00
OUTROS AJUSTES (XXXVIII)			0,00
RESULTADO NOMINAL AJUSTADO - Abaixo da Linha (XXXIX) = (XXXII - XXXIII - IX + XXXIV + XXXV - XXXVI + XXXVII + XXXVIII)			31.053.520,19
RESULTADO PRIMÁRIO - Abaixo da Linha (XL) = XXXIX - (XXX - XXVI)			31.053.520,19
<b>INFORMAÇÕES ADICIONAIS</b>		<b>PREVISÃO ORÇAMENTÁRIA</b>	
<b>SALDO DE EXERCÍCIOS ANTERIORES</b>			0,00
Recursos Arrecadados em Exercícios Anteriores - RPPS			0,00
Superávit Financeiro Utilizado para Abertura e Reabertura de Créditos Adicionais			0,00
RESERVA ORÇAMENTÁRIA DO RPPS			0,00



**PREFEITURA MUNICIPAL DE IMPERATRIZ**  
**RELATÓRIO RESUMIDO DA EXECUÇÃO ORÇAMENTÁRIA**  
**DEMONSTRATIVO DOS RESTOS A PAGAR POR PODER E ORGÃO**  
**ORÇAMENTO FISCAL E DA SEGURIDADE SOCIAL**

PERÍODO: Janeiro a Dezembro 2022/BIMESTRE Novembro - Dezembro

1 of 1

RREO - Anexo 7 (LRF, art. 53, inciso V)

RS 1

PODER / ORGÃO	RESTOS A PAGAR PROCESSADOS E NÃO PROCESSADOS LIQUIDADOS EM EXERCÍCIOS ANTERIORES						RESTOS A PAGAR NÃO PROCESSADOS						Saldo Total	
	Inscritos			Saldo	Cancelados	Pagos	Inscritos			Liquidados	Pagos	Cancelados		Saldo
	Exercícios Anteriores	Em 31 de Dezembro	(b)				(c)	(d)	(e)					
<b>02 RESTOS A PAGAR (EXCETO INTRA-ORÇAMENTÁRIOS) (I)</b>	44.338.043,08	197.703.868,40	125.233.647,09	252.961,87	116.555.302,52	0,00	7.321.884,83	1.990.857,58	1.492.157,43	4.383.012,67	1.446.714,73	118.002.017,25	L = (e + k)	
<b>PODER EXECUTIVO</b>	44.338.043,08	197.703.868,40	125.233.647,09	252.961,87	116.555.302,52	0,00	7.321.884,83	1.990.857,58	1.492.157,43	4.383.012,67	1.446.714,73	118.002.017,25		
0201 GOVERNADORIA DO MUNICÍPIO	97.489,30	4.955.065,20	4.044.944,60	0,00	1.007.609,90	0,00	0,00	0,00	0,00	0,00	0,00	4.481.398,75	1.656.485,86	
0202 SECRETARIA DE PLANEJAMENTO, FAZENDA E GESTÃO ORÇAN. E GESTÃO ECONÔMICO	155.804,24	92.365,11	92.365,11	0,00	155.804,24	0,00	0,00	0,00	0,00	0,00	0,00	155.804,24	0,00	
0203 SECRETARIA DE DESENVOLVIMENTO ECONÔMICO	8.596.483,00	22.826.651,09	9.000.012,45	0,00	22.423.121,64	0,00	0,00	0,00	0,00	0,00	0,00	22.423.121,64	0,00	
0204 SECRETARIA DE ADMINISTRAÇÃO E MODERNIZAÇÃO	594.431,05	2.012.684,68	1.887.559,36	83.924,91	635.631,46	0,00	270.133,42	202.106,42	181.259,11	68.027,00	20.847,31	656.478,77	0,00	
0206 SECRETARIA DE DESENVOLVIMENTO SOCIAL	348.765,01	851.607,20	651.747,83	0,00	548.624,38	0,00	0,00	0,00	0,00	0,00	0,00	548.624,38	0,00	
0207 SECRETARIA DE AGRICULTURA, ABASTECIMENTO E DA PROD	2.285.263,61	11.350.174,05	8.297.012,03	0,00	5.338.425,63	0,00	1.346.072,76	223.373,59	223.373,59	443.524,55	679.174,62	6.017.600,25	0,00	
0208 SECRETARIA MUNICIPAL DE EDUCAÇÃO	13.000,00	34.753.010,34	31.413.933,50	0,00	3.352.076,84	0,00	1.191.117,63	376.851,47	374.351,47	814.266,16	2.500,00	3.354.576,84	0,00	
0209 FUNDO DE MAN E DESEN. DA EDUC BÁSIC. E VAL. DO PROF. D. P. U. I. 2.434.726,63	189.388,15	1.417.663,67	657.140,36	120.200,87	829.710,59	0,00	15.800,00	0,00	0,00	15.800,00	0,00	25.408.361,10	0,00	
0210 SECRETARIA SOB A SUPERVISÃO DA SEC. MUN. DE FAZENDA	222.528,00	149.581,26	149.581,26	0,00	222.528,00	0,00	0,00	0,00	0,00	0,00	0,00	829.710,59	0,00	
0211 SECRETARIA MUNICIPAL DE PLANEJAMENTO URBANO	263,87	128.848,40	121.374,12	0,00	7.738,15	0,00	0,00	0,00	0,00	0,00	0,00	222.528,00	0,00	
0212 SECRETARIA MUNICIPAL DE POLÍTICAS DA MULHER	62.652,79	906.578,07	902.749,69	0,00	66.481,17	0,00	0,00	0,00	0,00	0,00	0,00	7.738,15	0,00	
0214 SECRETARIA MUNICIPAL DE TRÂNSITO E TRANSPORTE	38.868,95	493.058,70	511.920,66	0,00	20.006,99	0,00	675.565,43	145.274,34	55.615,65	530.291,09	89.658,69	109.665,68	0,00	
0215 SECRETARIA MUNICIPAL DE ESPORTE, LAZER E JUVENTUDE	0,00	202.775,76	202.775,76	0,00	0,00	0,00	0,00	0,00	0,00	0,00	0,00	0,00	0,00	
0216 SECRETARIA MUNICIPAL DE REGULARIZAÇÃO FUNDIÁRIA	355.761,27	384.387,11	163.639,49	0,00	576.508,89	0,00	0,00	0,00	0,00	0,00	0,00	576.508,89	0,00	
0217 SECRETARIA MUNICIPAL DE MEIO AMBIENTE E RECURSOS HII	148.264,53	724.277,54	813.060,02	510,33	58.971,72	0,00	300.190,81	177.788,52	173.288,52	122.402,29	4.500,00	63.471,72	0,00	
0218 FUNDO MUNICIPAL DE SAÚDE	15.002.080,53	77.675.689,47	47.224.826,11	48.325,76	45.404.618,13	0,00	1.872.576,34	141.473,24	140.405,09	1.731.013,10	1.158,15	45.405.776,28	0,00	
0219 FUNDO MUNICIPAL DE ASSISTÊNCIA SOCIAL	5.000,00	2.000,00	0,00	0,00	7.000,00	0,00	0,00	0,00	0,00	0,00	0,00	7.000,00	0,00	
0220 FUNDO MUNICIPAL DE INCENTIVO A CULTURA	893.444,34	5.712.038,54	785.519,62	0,00	5.819.963,26	0,00	0,00	0,00	0,00	0,00	0,00	5.819.963,26	0,00	
0222 FUNDO MUNICIPAL DE TRÂNSITO E TRANSPORTE	157.688,79	315.460,30	282.427,41	0,00	190.721,68	0,00	0,00	0,00	0,00	0,00	0,00	190.721,68	0,00	
0225 FUNDAÇÃO CULTURAL DE IMPERATRIZ	0,00	14.800,00	14.800,00	0,00	0,00	0,00	0,00	0,00	0,00	0,00	0,00	0,00	0,00	
0235 SECRETARIA MUNICIPAL DE ARTICULAÇÃO POLÍTICA	0,00	0,00	0,00	0,00	0,00	0,00	0,00	0,00	0,00	0,00	0,00	0,00	0,00	
<b>RESTOS A PAGAR (INTRA-ORÇAMENTÁRIOS) (II)</b>	0,00	0,00	0,00	0,00	0,00	0,00	0,00	0,00	0,00	0,00	0,00	0,00	0,00	
<b>PODER EXECUTIVO</b>	0,00	0,00	0,00	0,00	0,00	0,00	0,00	0,00	0,00	0,00	0,00	0,00	0,00	
<b>TOTAL (III) = (I + II)</b>	44.338.043,08	197.703.868,40	125.233.647,09	252.961,87	116.555.302,52	0,00	7.321.884,83	1.990.857,58	1.492.157,43	4.383.012,67	1.446.714,73	118.002.017,25		

Ordenador de Despesa

Contador





# PREFEITURA MUNICIPAL DE IMPERATRIZ

## RELATÓRIO RESUMIDO DA EXECUÇÃO ORÇAMENTÁRIA

### DEMONSTRATIVO DAS RECEITAS E DESPESAS COM MANUTENÇÃO E DESENVOLVIMENTO DO ENSINO - MDE - MUNICÍPIOS

#### ORÇAMENTO FISCAL E DA SEGURIDADE SOCIAL

PERÍODO: Janeiro a Dezembro 2022/BIMESTRE Novembro - Dezembro

RECEITA RESULTANTE DE IMPOSTOS	PREVISÃO ATUALIZADA (a)	RECEITAS REALIZADAS JAN A DEZ
<b>1- RECEITA DE IMPOSTOS</b>	123.918.262,60	131.963.912,11
1.1- Receita Resultante do Imposto sobre a Propriedade Predial e Territorial Urbana - IPTU	26.987.412,00	14.437.976,16
1.2- Receita Resultante do Imposto sobre Transmissão Inter Vivos - ITBI	9.200.000,00	8.505.246,06
1.3- Receita Resultante do Imposto sobre Serviços de Qualquer Natureza - ISS	68.730.850,60	81.726.826,02
1.4- Receita Resultante do Imposto de Renda Retido na Fonte - IRRF	19.000.000,00	27.293.863,87
<b>2- RECEITA DE TRANSFERÊNCIAS CONSTITUCIONAIS E LEGAIS</b>	384.795.618,63	419.099.991,12
2.1- Cota-Parte FPM	142.000.000,00	170.576.404,34
2.1.1- Parcela referente à CF, art. 159, I, alínea B	130.000.000,00	156.150.237,15
2.1.2- Parcela referente à CF, art. 159, I, alínea D e E	12.000.000,00	14.426.167,19
2.2- Cota-Parte ICMS	207.495.618,63	207.912.072,56
2.3- Cota-Parte IPI-Exportação	2.000.000,00	1.516.681,15
2.4- Cota-Parte ITR	300.000,00	295.646,36
2.5- Cota-Parte IPVA	33.000.000,00	38.799.186,71
2.6- Cota-Parte IOF-Ouro	0,00	0,00
2.7- Compensações Financeiras Provenientes de Impostos e Transferências Constitucionais	0,00	0,00
<b>3- TOTAL DA RECEITA DE IMPOSTOS (1 + 2)</b>	508.713.881,23	551.063.903,23
<b>4- TOTAL DESTINADO AO FUNDEB - 20% DE ((2.1.1) + (2.2) + (2.3) + (2.4) + (2.5))</b>	63.080.000,00	80.934.764,04
<b>5- VALOR MÍNIMO A SER APLICADO ALÉM DO VALOR DESTINADO AO FUNDEB - 5% DE ((2.1.1) + (2.2) + (2.3) + (2.4) + (2.5)) + 25% DE ((1.1) + (1.2) + (1.3) + (1.4) + (2.1.2) + (2.6) + (2.7))</b>	52.619.346,58	56.831.211,02

RECEITAS RECEBIDAS DO FUNDEB NO EXERCÍCIO	PREVISÃO ATUALIZADA (a)	RECEITAS REALIZADAS JAN A DEZ
<b>FUNDEB</b>	278.368.000,00	280.385.602,51
<b>6- RECEITAS RECEBIDAS DO FUNDEB</b>	136.264.500,00	139.434.006,87
6.1- FUNDEB - Impostos e Transferências de Impostos	136.239.500,00	138.908.150,78
6.1.1 - Principal	25.000,00	525.856,09
6.1.2 - Rendimentos de Aplicação Financeira	105.951.500,00	104.044.146,26
6.2- FUNDEB - Complementação da União - VAAF	105.936.500,00	104.044.146,26
6.2.1 - Principal	15.000,00	0,00
6.2.2 - Rendimentos de Aplicação Financeira	36.152.000,00	36.907.449,38
6.3- FUNDEB - Complementação da União - VAAF	36.137.000,00	36.907.449,38
6.3.1 - Principal	15.000,00	0,00
6.3.2 - Rendimentos de Aplicação Financeira	73.159.500,00	57.973.386,74
<b>7- RESULTADO LÍQUIDO DAS TRANSFERÊNCIAS DO FUNDEB (6.1.1 - 4)</b>		
<b>RECURSOS RECEBIDOS EM EXERCÍCIOS ANTERIORES E NÃO UTILIZADOS (SUPERÁVIT)</b>		
<b>8- TOTAL DOS RECURSOS DE SUPERÁVIT</b>	0,00	0,00
8.1- SUPERÁVIT DO EXERCÍCIO IMEDIATAMENTE ANTERIOR	0,00	0,00
8.2- SUPERÁVIT RESIDUAL DE OUTROS EXERCÍCIOS	0,00	0,00
<b>9- TOTAL DOS RECURSOS DO FUNDEB DISPONÍVEIS PARA UTILIZAÇÃO (6 + 8)</b>	280.385.602,51	280.385.602,51

VATOR

Nº

DCP

**PREFEITURA MUNICIPAL DE IMPERATRIZ**  
RELATÓRIO RESUMIDO DA EXECUÇÃO ORÇAMENTÁRIA

**DEMONSTRATIVO DAS RECEITAS E DESPESAS COM MANUTENÇÃO E DESENVOLVIMENTO DO ENSINO - MDE - MUNICÍPIOS**  
ORÇAMENTO FISCAL E DA SEGURIDADE SOCIAL

PERÍODO: Janeiro a Dezembro 2022/BIMESTRE Novembro - Dezembro

DESPESAS COM RECURSOS DO FUNDEB	DOTAÇÃO ATUALIZADA (c)	DESPESAS EMPENHADAS JAN A DEZ (d)	DESPESAS LIQUIDADAS JAN A DEZ (e)	DESPESAS PAGAS JAN A DEZ (f)	INSCRITAS EM RESTOS A PAGAR NÃO PROCESSADOS (g)
<b>10 - PROFISSIONAIS DA EDUCAÇÃO BÁSICA</b>	196.902.724,93	196.878.300,82	196.787.099,16	174.074.984,21	91.201,66
10.1 - Educação Infantil	47.435.927,35	47.425.408,69	47.334.207,03	40.750.081,91	91.201,66
10.1.1 - Creche	22.925.069,48	22.926.058,39	22.926.058,39	18.206.776,59	0,00
10.1.2 - Pré - Escola	24.500.857,87	24.499.350,30	24.408.148,64	22.543.305,32	91.201,66
10.2 - Ensino Fundamental	149.466.797,58	149.452.892,13	149.452.892,13	133.324.902,30	0,00
<b>11. OUTRAS DESPESAS</b>	95.699.118,24	95.438.044,70	95.306.623,91	90.402.593,49	131.420,79
11.1 - Educação Infantil	27.202.171,00	27.145.846,00	27.090.346,00	25.765.368,17	55.500,00
11.1.1 - Creche	7.855.500,00	7.805.849,12	7.750.349,12	7.273.774,09	0,00
11.1.2 - Pré - Escola	19.346.671,00	19.339.996,88	19.339.996,88	18.491.594,08	0,00
11.2 - Ensino Fundamental	68.496.947,24	68.292.198,70	68.216.277,91	64.637.225,32	75.920,79
<b>12. TOTAL DAS DESPESAS COM RECURSOS DO FUNDEB (10 + 11)</b>	292.601.843,17	292.316.345,52	292.093.723,07	264.477.577,70	222.622,45

DESPESAS CUSTEADAS COM RECEITA DO FUNDEB RECEBIDA NO EXERCÍCIO	INDICADORES DO FUNDEB				INSCRITAS EM RESTOS A PAGAR NÃO PROCESSADOS (sem disponibilidade de caixa) (h)
	DESPESAS EMPENHADAS JAN A DEZ (d)	DESPESAS LIQUIDADAS JAN A DEZ (e)	DESPESAS PAGAS JAN A DEZ (f)	INSCRITAS EM RESTOS A PAGAR NÃO PROCESSADOS (g)	
<b>13 - Total das Despesas do FUNDEB com Profissionais da Educação Básica</b>	196.878.300,82	196.787.099,16	174.074.984,21	91.201,66	0,00
14 - Total das Despesas custeadas com FUNDEB - Impostos e Transferências de Impostos	144.597.372,84	144.375.800,56	134.076.692,23	221.572,28	0,00
15 - Total das Despesas custeadas com FUNDEB - Complementação da União - VAAF	105.302.965,55	105.302.315,38	92.114.785,17	650,17	0,00
16 - Total das Despesas custeadas com FUNDEB - Complementação da União - VAAAT	42.416.007,13	42.415.607,13	38.286.100,30	400,00	0,00
17 - Total das Despesas custeadas com FUNDEB - Complementação da União - VAAAT aplicadas na Educação Inf	18.689.974,51	18.689.974,51	17.701.835,99	0,00	0,00
18 - Total das Despesas custeadas com FUNDEB - Complementação da União - VAAAT aplicadas em Despesa de C	5.761.373,98	5.760.973,98	5.516.331,66	400,00	0,00
<b>INDICADORES - Art. 212-A, inciso XI e § 3º - Constituição Federal2</b>	<b>VALOR EXIGIDO (i)</b>	<b>VALOR APLICADO (j)</b>	<b>VALOR CONSIDERADO APÓS DEDUÇÕES (k)</b>	<b>% APLICADO (l)</b>	
19 - Mínimo de 70% do FUNDEB na Remuneração dos Profissionais da Educação Básica	196.269.921,76	196.878.300,82	196.878.300,82	70,22	
20 - Percentual de 50% da Complementação da União ao FUNDEB (VAAF) na Educação Infantil	18.453.724,69	18.689.974,51	18.689.974,51	50,64	
21 - Mínimo de 15% da Complementação da União ao FUNDEB - VAAF em Despesa de Capital	5.536.117,41	5.761.373,98	5.761.373,98	15,61	
<b>INDICADOR - Art.25, § 3º - Lei nº 14.113, de 2020 - (Máximo de 10% de Superávit)3</b>	<b>VALOR MÁX. PERMIT. (m)</b>	<b>VALOR NÃO APLICADO (n)</b>	<b>VALOR NÃO APLICADO APÓS AJUSTE (o)</b>	<b>% NÃO APLICADO (p)</b>	
22 - Total da Receita Recebida e não Aplicada no Exercício	28.038.560,25	-11.930.743,01	-11.930.743,01	-4,26	

INDICADOR - Art.25, § 3º - Lei nº 14.113, de 2020 (Aplicação do Superávit de Exercício Anterior)	Valor de Superávit Permitido no Exercício Anterior (q)	Valor não Aplicado No Exercício Anterior (r)	Valor de Superávit Aplicado até o 1º Quadrimestre (s)	Valor Aplicado Até o 1º Quadrimestre Que Integrará o Limite Constitucional (t)	Valor Não Aplicado Valor Aplicado (v)
	23 - Total das Despesas Custeadas com Superávit do FUNDEB	0,00	0,00	0,00	0,00
23.1 - Total das Despesas custeadas com FUNDEB - Impostos e Transferências de Impostos	0,00	0,00	0,00	0,00	0,00
23.2 - Total das Despesas custeadas com FUNDEB - Complementação da União (VAAF + VAAAT)	0,00	0,00	0,00	0,00	0,00

Nº  
DCP

**PREFEITURA MUNICIPAL DE IMPERATRIZ**  
 RELATÓRIO RESUMIDO DA EXECUÇÃO ORÇAMENTÁRIA  
**DEMONSTRATIVO DAS RECEITAS E DESPESAS COM MANUTENÇÃO E DESENVOLVIMENTO DO ENSINO - MDE - MUNICÍPIOS**  
 ORÇAMENTO FISCAL E DA SEGURIDADE SOCIAL

PERÍODO: Janeiro a Dezembro 2022/BIMESTRE Novembro - Dezembro

RREO - Anexo 8 (LDB, Art. 72)

DESPESAS COM MANUTENÇÃO E DESENVOLVIMENTO DO ENSINO - MDE - CUSTEADAS COM RECEITA DE IMPOSTOS (EXCETO FUNDEB)						
DESPESAS COM AÇÕES TÍPICAS DE MDE - RECEITAS DE IMPOSTOS EXCETO FUNDEB	DOTAÇÃO ATUALIZADA (c)	DESPESAS EMPENHADAS JAN A DEZ (d)	DESPESAS LIQUIDADAS JAN A DEZ (e)	DESPESAS PAGAS JAN A DEZ (f)	INSCRITAS EM RESTOS A PAGAR NÃO PROCESSADOS (g)	
24. EDUCAÇÃO INFANTIL	56.750,00	48.100,00	48.100,00	40.000,00	0,00	
24.1 - Creche	56.750,00	48.100,00	48.100,00	40.000,00	0,00	
24.2 - Pré-escola	0,00	0,00	0,00	0,00	0,00	
25. ENSINO FUNDAMENTAL	57.589.444,15	57.050.620,34	56.955.369,42	44.672.160,40	95.250,92	
26. TOTAL DAS DESPESAS COM AÇÕES TÍPICAS DE MDE (24 + 25)	57.646.194,15	57.098.720,34	57.003.469,42	44.712.160,40	95.250,92	
<b>APURAÇÃO DAS DESPESAS PARA FINS DE LIMITE MÍNIMO CONSTITUCIONAL</b>						<b>VALOR</b>
27 - TOTAL DAS DESPESAS DE MDE CUSTEADAS COM RECURSOS DE IMPOSTOS (FUNDEB E RECEITAS DE IMPOSTOS) = (L14 (d ou e) + L26 (d ou e) + L23.1 (f))						201.696.093,18
28. (-) RESULTADOS LÍQUIDOS DAS TRANSFERÊNCIAS DO FUNDEB = (L7)						57.973.386,74
29. (-) RESTOS A PAGAR NÃO PROCESSADOS INSCRITOS NO EXERCÍCIO SEM DISPONIBILIDADE FINANCEIRA DE RECURSOS DO FUNDEB IMPOSTOS = (L14h)						0,00
30. (-) RESTOS A PAGAR NÃO PROCESSADOS INSCRITOS NO EXERCÍCIO SEM DISPONIBILIDADE FINANCEIRA DE RECURSOS DE IMPOSTOS						0,00
31. (-) CANCELAMENTO, NO EXERCÍCIO, DE RESTOS A PAGAR INSCRITOS COM DISPONIBILIDADE FINANCEIRA DE RECURSOS DE IMPOSTOS VINCULADOS AO ENSINO = (L34.1(ac) + j)						184.226,57
32. TOTAL DAS DESPESAS PARA FINS DE LIMITE (27 - (28 + 29 + 30 + 31))						143.538.479,87
<b>APURAÇÃO DO LIMITE MÍNIMO CONSTITUCIONAL</b>						
33. APLICAÇÃO EM MDE SOBRE A RECEITA RESULTANTE DE IMPOSTOS			137.765.975,81	143.538.479,87	26,05	
<b>RESTOS A PAGAR INSCRITOS EM EXERCÍCIOS ANTERIORES COM DISPONIBILIDADE FINANCIAMENTO DE RECURSOS DE IMPOSTOS E DO FUNDEB</b>						
	SALDO INICIAL (z)	RP LIQUIDADOS (aa)	RP PAGOS (ab)	RP CANCELADOS (ac)	SALDO FINAL (ad)	
34 - RESTOS A PAGAR DE DESPESAS COM MDE	49.714.777,14	48.360.152,97	39.850.646,95	998.492,73	8.865.637,46	
34.1 - Executadas com Recursos de Impostos e Transferências de Impostos	13.757.649,17	13.217.291,16	8.062.361,98	184.226,57	5.511.060,62	
34.2 - Executadas com Recursos do FUNDEB - Impostos	21.723.190,16	21.723.190,16	18.482.150,69	0,00	3.241.039,47	
34.3 - Executadas com Recursos do FUNDEB - Complementação da União (VAAT + VAAF)	14.233.937,81	13.419.671,65	13.306.134,28	814.266,16	113.537,37	



**PREFEITURA MUNICIPAL DE IMPERATRIZ**  
RELATÓRIO RESUMIDO DA EXECUÇÃO ORÇAMENTÁRIA

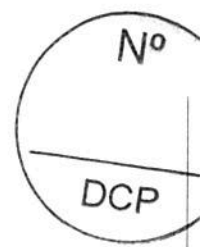
**DEMONSTRATIVO DAS RECEITAS E DESPESAS COM MANUTENÇÃO E DESENVOLVIMENTO DO ENSINO - MDE - MUNICÍPIOS**  
ORÇAMENTO FISCAL E DA SEGURIDADE SOCIAL

PERÍODO: Janeiro a Dezembro 2022/BIMESTRE Novembro - Dezembro

Page 4 of 5  
R\$ Milhares

RREO - Anexo 8 (LDB, Art. 72)

OUTRAS INFORMAÇÕES PARA CONTROLE						
RECEITAS ADICIONAIS PARA FINANCIAMENTO DO ENSINO			PREVISÃO ATUALIZADA (a)	RECEITAS REALIZADAS Até o Bimestre (b)		
35 - RECEITA DE TRANSFERÊNCIA DO FNDE (INCLUINDO RENDIMENTOS DE APLICAÇÃO FINANCEIRA)						
35.1 - Salário Educação			15.400.000,00			6.782.638,96
35.2 - PDDE			4.000.000,00			3.384.864,12
35.3 - PNAE			0,00			0,00
35.4 - PNATE			5.440.000,00			3.168.785,92
35.5 - Outras Transferências do FNDE			900.000,00			228.988,92
36 - RECEITAS DE TRANSFERÊNCIAS DE CONVÊNIOS			5.060.000,00			0,00
37 - RECEITA DE ROYALTIES DESTINADOS À EDUCAÇÃO			0,00			0,00
38 - RECEITA DE OPERAÇÕES DE CRÉDITO VINCULADAS À EDUCAÇÃO			0,00			0,00
39 - OUTRAS RECEITAS PARA FINANCIAMENTO DO ENSINO			0,00			0,00
40 - TOTAL DAS RECEITAS ADICIONAIS PARA FINANCIAMENTO DO ENSINO = (35 + 36 + 37 + 38 + 39)			15.400.000,00			6.782.638,96
<b>OUTRAS DESPESAS COM EDUCAÇÃO</b>						
41 - EDUCAÇÃO INFANTIL						
41.1 - Creche	2.053.457,00	2.053.447,78	1.664.853,41	1.490.886,43	388.594,37	218.681,02
41.2 - Prê - Escola	1.235.307,00	1.235.301,10	1.016.620,08	917.028,99	169.913,35	169.913,35
42 - Ensino Fundamental	818.150,00	818.146,68	648.233,33	573.857,44	464.799,95	464.799,95
43 - Ensino Médio	9.730.180,00	9.698.736,35	9.233.936,40	8.477.600,29	0,00	0,00
44 - Ensino Superior	0,00	0,00	0,00	0,00	0,00	0,00
45 - Ensino Profissional Não Integrado ao Ensino Regular	0,00	0,00	0,00	0,00	0,00	0,00
46 - TOTAL DAS DESPESAS CUSTEADAS COM RECEITAS ADICIONAIS PARA FINANCIAMENTO DO ENSINO (41 + 42 + 43 + 44 + 45)	11.783.637,00	11.752.184,13	10.898.789,81	9.968.486,72	853.394,32	853.394,32
<b>TOTAL GERAL DAS DESPESAS COM EDUCAÇÃO</b>						
47 - TOTAL GERAL DAS DESPESAS COM EDUCAÇÃO (12 + 26 + 46)						
47.1 - Despesas Correntes	367.459.240,00	366.590.886,63	364.887.357,66	322.729.370,80	1.703.528,97	1.703.528,97
47.1.1 - Pessoal Ativo	348.427.451,15	347.576.401,53	345.905.651,93	305.117.587,39	1.670.749,60	1.670.749,60
47.1.2 - Pessoal Inativo	224.644.113,50	224.303.221,50	224.212.019,84	196.185.191,56	91.201,66	91.201,66
47.1.3 - Transferências às instituições comunitárias, confessionais ou filantrópicas sem fins lucrativos	0,00	0,00	0,00	0,00	0,00	0,00
47.1.4 - Outras Despesas Correntes	40.000,00	40.000,00	40.000,00	40.000,00	0,00	0,00
47.2 - Despesas de Capital	123.743.337,65	123.233.180,03	121.653.632,09	108.892.395,83	1.579.547,94	1.579.547,94
47.2.1 - Transferências às instituições comunitárias, confessionais ou filantrópicas sem fins lucrativos	19.031.788,85	19.014.485,10	18.981.705,73	17.611.783,41	32.779,37	32.779,37
47.2.2 - Outras Despesas de Capital	19.031.788,85	19.014.485,10	18.981.705,73	17.611.783,41	0,00	0,00



**PREFEITURA MUNICIPAL DE IMPERATRIZ**  
**RELATÓRIO RESUMIDO DA EXECUÇÃO ORÇAMENTÁRIA**

**DEMONSTRATIVO DAS RECEITAS E DESPESAS COM MANUTENÇÃO E DESENVOLVIMENTO DO ENSINO - MDE - MUNICÍPIOS**  
**ORÇAMENTO FISCAL E DA SEGURIDADE SOCIAL**

PERÍODO: Janeiro a Dezembro 2022/BIMESTRE Novembro - Dezembro

Page 5 of 5  
 R\$ Milhares

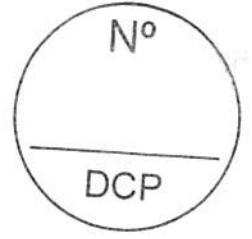
RREO - Anexo 8 (LDB, Art. 72)

	CONTRÓLE DA DISPONIBILIDADE FINANCEIRA E CONCILIAÇÃO BANCÁRIA	FUNDEB	SALÁRIO EDUCAÇÃO
48. DISPONIBILIDADE FINANCEIRA EM 31 DE DEZEMBRO DO EXERCÍCIO ANTERIOR		16.646.014,55	811.564,64
49. (+) INGRESSO DE RECURSOS ATÉ O BIMESTRE (orçamentário)		280.385.602,51	3.384.864,12
50. (-) PAGAMENTOS EFETUADOS ATÉ O BIMESTRE (orçamentário e restos a pagar)		296.265.826,67	2.818.715,01
51. (-) DISPONIBILIDADE FINANCEIRA ATÉ O BIMESTRE		765.790,39	1.377.713,75
52. (+) AJUSTES POSITIVOS (RETENÇÕES E OUTROS VALORES EXTRAORÇAMENTÁRIOS)		56.510.558,89	0,00
53. (-) AJUSTES NEGATIVOS (OUTROS VALORES EXTRAORÇAMENTÁRIOS)		46.106.353,08	0,00
54. (-) SALDO FINANCEIRO CONCILIADO (Saldo Bancário)		11.169.960,20	1.377.713,75

Ordenador de Despesa

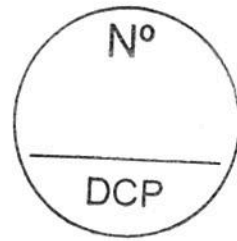
Contador

- 1) Limites mínimos anuais a serem cumpridos no encerramento do exercício.
- 2) Art. 21, § 2º, Lei 11.494/2007: "Até 5% dos recursos recebidos à conta dos Fundos, inclusive relativos à complementação da União recebidos nos termos do §1º do art. 6º desta Lei, poderão ser utilizados no 1º trimestre do exercício imediatamente subsequente, mediante abertura de crédito adicional."
- 3) Caput do artigo 212 da CF/1988
- 4) Os valores referentes à parcela dos Restos a Pagar inscritos sem disponibilidade financeira vinculada à educação deverão ser informados somente no RREO do último bimestre do exercício.
- 5) Limites mínimos anuais a serem cumpridos no encerramento do exercício, no âmbito de atuação prioritária, conforme LDB, art. 11, V.
- 6) Nos cinco primeiros bimestres do exercício o acompanhamento poderá ser feito com base na despesa empenhada ou na despesa
- 7) Essa coluna poderá ser apresentada somente no último bimestre



# PREFEITURA MUNICIPAL DE IMPERATRIZ

## RELATÓRIO RESUMIDO DA EXECUÇÃO ORÇAMENTÁRIA DEMONSTRATIVO DAS RECEITAS OP. CRÉDITO E DESPESA DE CAPITAL ORÇAMENTOS FISCAIS E DA SEGURIDADE SOCIAL PERÍODO: Janeiro a Dezembro 2022/BIMESTRE Novembro - Dezembro



RREO – ANEXO 9 (LRF, art.53, § 1º, inciso I)

R\$ 1

RECEITAS	PREVISÃO ATUALIZADA (a)	RECEITAS REALIZADAS JAN A DEZ (b)	SALDO NÃO REALIZADO (c) = (a-b)
RECEITAS DE OPERAÇÕES DE CRÉDITO (I)	7.000.000,00	0,00	7.000.000,00

DESPESAS	DOTAÇÃO ATUALIZADA (d)	DESPESAS EMPENHADAS JAN A DEZ (e)	SALDO NÃO EXECUTADO (f) = (d-e)
DESPESAS DE CAPITAL	49.843.649,49	49.819.690,00	23.959,49
Investimentos	38.068.093,87	38.049.634,38	18.459,49
Inversões Financeiras	996.500,00	991.000,00	5.500,00
Amortização da Dívida	10.779.055,62	10.779.055,62	0,00
(-) Incentivos Fiscais a Contribuinte	0,00	0,00	0,00
(-) Incentivos Fiscais a Contribuinte por Instituições Financeiras	0,00	0,00	0,00
DESPESA DE CAPITAL LÍQUIDA (II)	49.843.649,49	49.819.690,00	23.959,49

RESULTADO PARA APURAÇÃO DA REGRA DE OURO (III) = (II - I)	42.843.649,49 <(d - a)>	49.819.690,00 <(e - b)>	-6.976.040,51 <(f - c)>
---	----------------------------	----------------------------	----------------------------

\_\_\_\_\_  
Ordenador de Despesa\_\_\_\_\_  
Contador

## Notas:

1 &lt; Operações de Crédito descritas na CF, art. 167, inciso III &gt;

2 Durante o exercício, somente as despesas liquidadas são consideradas executadas. No encerramento do exercício, as despesas não liquidadas inscritas em restos a pagar não processados são também consideradas executadas. Dessa forma, para maior transparência, as despesas executadas estão segregadas em:

a) Despesas liquidadas, consideradas aquelas em que houve a entrega do material ou serviço, nos termos do art. 63 da Lei 4.320/64;

b) Despesas empenhadas, mas não liquidadas, inscritas em Restos a Pagar não processados, consideradas liquidadas no encerramento do exercício, por força do art.35, inciso II da Lei 4.320/64.

**PREFEITURA MUNICIPAL DE IMPERATRIZ**  
**RELATÓRIO RESUMIDO DA EXECUÇÃO ORÇAMENTÁRIA**  
**DEMONSTRATIVO DA PROJEÇÃO ATUARIAL DO REGIME PRÓPRIO DE PREVIDÊNCIA DOS SERVIDORES**  
**ORÇAMENTOS FISCAIS E DA SEGURIDADE SOCIAL**  
**PERÍODO: 2021 a 2095**



RREO – ANEXO 10 (LRF, art. 53, § 1º, inciso II)

<b>PLANO PREVIDENCIÁRIO</b>				
EXERCÍCIO	RECEITA PREVIDENCIÁRIA	DESPESA PREVIDENCIÁRIA	RESULTADO PREVIDENCIÁRIO	SALDO FINANCEIRO DO EXERCÍCIO (d) = ("d" exercício anterior) + (c)
	(a)	(b)	(c) = (a-b)	
2021	0,00	0,00	0,00	0,00
2022	0,00	0,00	0,00	0,00
2023	0,00	0,00	0,00	0,00
2024	0,00	0,00	0,00	0,00
2025	0,00	0,00	0,00	0,00
2026	0,00	0,00	0,00	0,00
2027	0,00	0,00	0,00	0,00
2028	0,00	0,00	0,00	0,00
2029	0,00	0,00	0,00	0,00
2030	0,00	0,00	0,00	0,00
2031	0,00	0,00	0,00	0,00
2032	0,00	0,00	0,00	0,00
2033	0,00	0,00	0,00	0,00
2034	0,00	0,00	0,00	0,00
2035	0,00	0,00	0,00	0,00
2036	0,00	0,00	0,00	0,00
2037	0,00	0,00	0,00	0,00
2038	0,00	0,00	0,00	0,00
2039	0,00	0,00	0,00	0,00
2040	0,00	0,00	0,00	0,00
2041	0,00	0,00	0,00	0,00
2042	0,00	0,00	0,00	0,00
2043	0,00	0,00	0,00	0,00
2044	0,00	0,00	0,00	0,00
2045	0,00	0,00	0,00	0,00
2046	0,00	0,00	0,00	0,00
2047	0,00	0,00	0,00	0,00
2048	0,00	0,00	0,00	0,00
2049	0,00	0,00	0,00	0,00
2050	0,00	0,00	0,00	0,00
2051	0,00	0,00	0,00	0,00
2052	0,00	0,00	0,00	0,00
2053	0,00	0,00	0,00	0,00
2054	0,00	0,00	0,00	0,00
2055	0,00	0,00	0,00	0,00
2056	0,00	0,00	0,00	0,00
2057	0,00	0,00	0,00	0,00
2058	0,00	0,00	0,00	0,00
2059	0,00	0,00	0,00	0,00
2060	0,00	0,00	0,00	0,00
2061	0,00	0,00	0,00	0,00
2062	0,00	0,00	0,00	0,00
2063	0,00	0,00	0,00	0,00
2064	0,00	0,00	0,00	0,00
2065	0,00	0,00	0,00	0,00
2066	0,00	0,00	0,00	0,00
2067	0,00	0,00	0,00	0,00
2068	0,00	0,00	0,00	0,00
2069	0,00	0,00	0,00	0,00
2070	0,00	0,00	0,00	0,00
2071	0,00	0,00	0,00	0,00
2072	0,00	0,00	0,00	0,00
2073	0,00	0,00	0,00	0,00
2074	0,00	0,00	0,00	0,00
2075	0,00	0,00	0,00	0,00
2076	0,00	0,00	0,00	0,00
2077	0,00	0,00	0,00	0,00

**PREFEITURA MUNICIPAL DE IMPERATRIZ**  
**RELATÓRIO RESUMIDO DA EXECUÇÃO ORÇAMENTÁRIA**  
**DEMONSTRATIVO DA PROJEÇÃO ATUARIAL DO REGIME PRÓPRIO DE PREVIDÊNCIA DOS SERVIDORES**  
**ORÇAMENTOS FISCAIS E DA SEGURIDADE SOCIAL**  
**PERÍODO: 2021 a 2095**



RREO – ANEXO 10 (LRF, art. 53, § 1º, inciso II)				RS 1
2078	0,00	0,00	0,00	0,00
2079	0,00	0,00	0,00	0,00
2080	0,00	0,00	0,00	0,00
2081	0,00	0,00	0,00	0,00
2082	0,00	0,00	0,00	0,00
2083	0,00	0,00	0,00	0,00
2084	0,00	0,00	0,00	0,00
2085	0,00	0,00	0,00	0,00
2086	0,00	0,00	0,00	0,00
2087	0,00	0,00	0,00	0,00
2088	0,00	0,00	0,00	0,00
2089	0,00	0,00	0,00	0,00
2090	0,00	0,00	0,00	0,00
2091	0,00	0,00	0,00	0,00
2092	0,00	0,00	0,00	0,00
2093	0,00	0,00	0,00	0,00
2094	0,00	0,00	0,00	0,00
2095	0,00	0,00	0,00	0,00

Notas:

1. Projeção atuarial elaborada em 01/01/2023 e oficialmente enviada para o Ministério da Previdência Social - MPS.
2. Este demonstrativo utiliza as seguintes hipóteses:

---

Ordenador de Despesa

---

Contador



**PREFEITURA MUNICIPAL DE IMPERATRIZ**  
**ORÇAMENTOS FISCAIS E DA SEGURIDADE SOCIAL**  
**RELATÓRIO RESUMIDO DA EXECUÇÃO ORÇAMENTÁRIA**

**DEMONSTRATIVO DA RECEITA DE ALIENAÇÃO DE ATIVOS E APLICAÇÕES DE RECURSOS**  
**PERÍODO: Janeiro a Dezembro**

RR00 - ANEXO 11(LRF, art. 53, § 1º, inciso III )

RS 1

RECEITAS	PREVISÃO ATUALIZADA (a)	RECEITAS REALIZADAS (b)	SALDO A REALIZAR (a-b)
<b>RECEITAS DE ALIENAÇÃO DE ATIVOS (I)</b>	0,00	0,00	0,00
Receita de Alienação de Bens Móveis	0,00	0,00	0,00
Receita de Alienação de Bens Imóveis	0,00	0,00	0,00
Receita de Alienação de Bens Intangíveis	0,00	0,00	0,00
Receita de Rendimentos de Aplicações Financeiras	0,00	0,00	0,00
<b>DESPESAS</b>			
	<b>DOTAÇÃO ATUALIZADA (d)</b>	<b>DESPESAS EMPENHADAS (e)</b>	<b>DESPESAS LIQUIDADAS (f)</b>
			<b>PAGAS</b>
			<b>DESPESAS EM RESTOS A PAGAR NÃO PROCESSADOS (g)</b>
			<b>INSCRITAS EM RESTOS A PAGAR NÃO PROCESSADOS (h)</b>
			<b>PAGAMENTOS DE RESTOS A PAGAR (i)</b>
			<b>SALDO (h)-(d-e)</b>
<b>APLICAÇÃO DOS RECURSOS DA ALIENAÇÃO DE ATIVOS (II)</b>			
Despesas de Capital	0,00	0,00	0,00
Investimentos	0,00	0,00	0,00
Inversões Financeiras	0,00	0,00	0,00
Amortização da Dívida	0,00	0,00	0,00
Despesas Correntes dos Regimes de Previdência	0,00	0,00	0,00
Regime Próprio dos Servidores Públicos	0,00	0,00	0,00
<b>SALDO FINANCEIRO APLICAR</b>	<b>2021 (h)</b>	<b>2022 (i)-(IIe+IIIf)</b>	<b>SALDO ATUAL (j)-(IIIh+IIIi)</b>
<b>VALOR (III)</b>	0,00	0,00	0,00

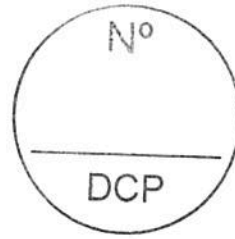
Ordenador de Despesa

Contador

Nota: Durante o exercício, somente as despesas liquidadas são consideradas executadas. No encerramento do exercício, as despesas não liquidadas inscritas em restos a pagar não processados são também consideradas executadas. Dessa forma, para maior transparência, as despesas executadas estão segregadas em:

a) Despesas liquidadas, consideradas aquelas em que houve a entrega do material ou serviço, nos termos do art. 63 da Lei 4.320/64;

b) Despesas empenhadas mas não liquidadas, inscritas em Restos a Pagar não processados, consideradas liquidadas no encerramento do exercício, por força do art.35, inciso II da Lei 4.320/64.



**PREFEITURA MUNICIPAL DE IMPERATRIZ**  
**RELATÓRIO RESUMIDO DA EXECUÇÃO ORÇAMENTÁRIA**  
**DEMONSTRATIVO DA RECEITA DE IMPOSTOS E DAS DESPESAS PRÓPRIAS COM SAÚDE**  
**ORÇAMENTOS FISCAIS E DA SEGURIDADE SOCIAL**

PERÍODO: Janeiro a Dezembro 2022/BIMESTRE Novembro - Dezembro

RREO – ANEXO XII (LC nº 141/2012 art.35)

RS 1

RECEITAS RESULTANTES DE IMPOSTOS E TRANSFERÊNCIAS CONSTITUCIONAIS E LEGAIS	PREVISÃO INICIAL	PREVISÃO ATUALIZADA (a)	RECEITAS REALIZADAS	
			Até o Bimestre (b)	(%) (b/a)x100
<b>RECEITA DE IMPOSTOS (I)</b>				
Recetta Resultante do Imposto Predial e Territorial Urbano - IPTU	120.440.662,00	123.918.262,60	131.963.912,11	106,49
IPTU	26.987.412,00	26.987.412,00	14.437.976,16	53,50
Multas, Juros de Mora, Dívida Ativa e Outros Encargos do IPTU	24.100.000,00	24.100.000,00	14.307.889,40	59,37
Recetta Resultante do Imposto sobre Transmissão Inter Vivos - ITBI	2.887.412,00	2.887.412,00	130.086,76	4,51
ITBI	9.200.000,00	9.200.000,00	8.505.246,06	92,45
Multas, Juros de Mora, Dívida Ativa e Outros Encargos do ITBI	8.100.000,00	8.100.000,00	8.505.246,06	105,00
Recetta Resultante do Imposto sobre Serviços de Qualquer Natureza - ISS	1.100.000,00	1.100.000,00	0,00	0,00
ISS	65.253.250,00	68.730.850,60	81.726.826,02	118,91
Multas, Juros de Mora, Dívida Ativa e Outros Encargos do ISS	63.000.000,00	66.477.600,60	81.635.328,81	122,80
Recetta Resultante do Imposto sobre a Renda e Proventos de Qualquer Natureza Retido na Fonte - IRRF	2.253.250,00	2.253.250,00	91.497,21	4,06
RECEITA DE TRANSFERÊNCIAS CONSTITUCIONAIS E LEGAIS (II)	19.000.000,00	19.000.000,00	27.293.863,87	143,65
Cota-Parte FPM	315.400.000,00	372.895.618,63	404.673.823,93	108,52
Cota-Parte ITR	130.000.000,00	130.000.000,00	156.150.237,15	120,12
Cota-Parte ITR	300.000,00	300.000,00	295.646,36	98,55
Cota-Parte IPVA	33.000.000,00	33.000.000,00	38.799.186,71	117,57
Cota-Parte ICMS	150.000.000,00	207.495.618,63	207.912.072,56	100,20
Cota-Parte IPI-Exportação	2.000.000,00	2.000.000,00	1.516.681,15	75,83
Compensações Financeiras Provenientes de Impostos e Transferências Constitucionais	100.000,00	100.000,00	0,00	0,00
Desoneração ICMS - LC 87/1996	100.000,00	100.000,00	0,00	0,00
Outras	0,00	0,00	0,00	0,00
<b>TOTAL DAS RECEITAS RESULTANTES DE IMPOSTOS E TRANSFERÊNCIAS CONSTITUCIONAIS E LEGAIS - (III) = (I) + (II)</b>	<b>435.840.662,00</b>	<b>496.813.881,23</b>	<b>536.637.736,04</b>	<b>108,02</b>

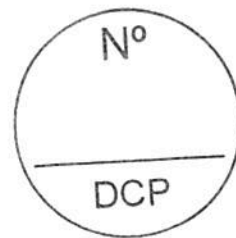


**PREFEITURA MUNICIPAL DE IMPERATRIZ**  
**RELATÓRIO RESUMIDO DA EXECUÇÃO ORÇAMENTÁRIA**  
**DEMONSTRATIVO DA RECEITA DE IMPOSTOS E DAS DESPESAS PRÓPRIAS COM SAÚDE**  
**ORÇAMENTOS FISCAIS E DA SEGURIDADE SOCIAL**

PERÍODO: Janeiro a Dezembro 2022/BIMESTRE Novembro - Dezembro

RS 1

DESPESAS COM AÇÕES E SERVIÇOS PÚBLICOS DE SAÚDE (ASPS) POR SUBFUNÇÃO E CATEGORIA ECONÔMICA	DOTAÇÃO		DESPESAS EMPENHADAS		DESPESAS LIQUIDADAS		DESPESAS PAGAS		INSCRITOS EM RESTOS A PAGAR NÃO PROCESSADOS (g)
	INICIAL	ATUALIZADA (e)	ATE BIMESTRE (d)	% (dc) x 100	ATE BIMESTRE (c)	% (ec) x 100	ATE BIMESTRE (f)	% (fc) x 100	
ATENÇÃO BÁSICA (IV)	26.160.000,00	15.324.238,31	14.509.511,55	94,68	14.509.511,55	94,68	10.895.840,90	71,10	0,00
Despesas Correntes	26.160.000,00	15.324.238,31	14.509.511,55	94,68	14.509.511,55	94,68	10.895.840,90	71,10	0,00
Despesas de Capital	0,00	0,00	0,00	0,00	0,00	0,00	0,00	0,00	0,00
ASSISTÊNCIA HOSPITALAR E AMBULATORIAL (V)	42.117.000,00	95.820.963,67	92.943.117,46	97,00	92.932.507,78	96,99	86.535.380,86	90,31	10.609,68
Despesas Correntes	42.110.000,00	95.811.035,59	92.933.189,38	97,00	92.922.579,70	96,99	86.535.380,86	90,32	10.609,68
Despesas de Capital	7.000,00	9.928,08	9.928,08	100,00	9.928,08	100,00	0,00	0,00	0,00
SUORTE PROFILÁTICO E TERAPÊUTICO (VI)	2.530.000,00	981.402,36	897.211,49	91,42	897.211,49	91,42	739.178,90	75,32	0,00
Despesas Correntes	2.530.000,00	981.402,36	897.211,49	91,42	897.211,49	91,42	739.178,90	75,32	0,00
Despesas de Capital	0,00	0,00	0,00	0,00	0,00	0,00	0,00	0,00	0,00
VIGILÂNCIA SANITÁRIA (VII)	1.355.000,00	695.431,43	649.636,04	93,41	649.636,04	93,41	540.029,50	77,65	0,00
Despesas Correntes	1.355.000,00	695.431,43	649.636,04	93,41	649.636,04	93,41	540.029,50	77,65	0,00
Despesas de Capital	0,00	0,00	0,00	0,00	0,00	0,00	0,00	0,00	0,00
VIGILÂNCIA EPIDEMIOLÓGICA (VIII)	7.000.000,00	5.106.426,40	4.972.330,81	97,37	4.972.330,81	97,37	4.034.644,81	79,01	0,00
Despesas Correntes	7.000.000,00	5.106.426,40	4.972.330,81	97,37	4.972.330,81	97,37	4.034.644,81	79,01	0,00
Despesas de Capital	0,00	0,00	0,00	0,00	0,00	0,00	0,00	0,00	0,00
ALIMENTAÇÃO E NUTRIÇÃO (IX)	0,00	0,00	0,00	0,00	0,00	0,00	0,00	0,00	0,00
Despesas Correntes	0,00	0,00	0,00	0,00	0,00	0,00	0,00	0,00	0,00
Despesas de Capital	0,00	0,00	0,00	0,00	0,00	0,00	0,00	0,00	0,00
OUTRAS SUBFUNÇÕES (X)	6.520.000,00	10.362.884,51	10.195.601,77	98,39	10.195.555,27	98,39	9.642.200,73	93,05	46,50
Despesas Correntes	6.381.000,00	10.362.884,51	10.195.601,77	98,39	10.195.555,27	98,39	9.642.200,73	93,05	46,50
Despesas de Capital	139.000,00	0,00	0,00	0,00	0,00	0,00	0,00	0,00	0,00
<b>TOTAL (XI) = (IV + V + VI + VII + VIII + IX + X)</b>	<b>85.682.000,00</b>	<b>128.291.346,68</b>	<b>124.167.409,12</b>	<b>96,79</b>	<b>124.156.752,94</b>	<b>96,78</b>	<b>112.387.275,70</b>	<b>87,60</b>	<b>10.656,18</b>



**PREFEITURA MUNICIPAL DE IMPERATRIZ**  
**RELATÓRIO RESUMIDO DA EXECUÇÃO ORÇAMENTÁRIA**  
**DEMONSTRATIVO DA RECEITA DE IMPOSTOS E DAS DESPESAS PRÓPRIAS COM SAÚDE**  
**ORÇAMENTOS FISCAIS E DA SEGURIDADE SOCIAL**

PERÍODO: Janeiro a Dezembro 2022/BIMESTRE Novembro - Dezembro

nº 141/2012 art.35)

RS 1

CÓDIGO DO CUMPRIMENTO DO LIMITE MÍNIMO PARA APLICAÇÃO EM ASPS		Despesas Empenhadas (d)	Despesas Liquidadas (e)	Despesas Pagas (f)
ASPS (XII) = (XI) acessados Inscritos Indevidamente no Exercício sem Disponibilidade Financeira (XIII) em Recursos Vinculados à Parcela do Percentual Mínimo que não foi Aplicada em ASPS em Exercícios Anteriores (XIV) em Disponibilidade de Caixa Vinculada aos Restos a Pagar Cancelados (XV)		124.167.409,12	124.156.752,94	112.387.275,70
EM ASPS (XVI) = (XII - XIII - XIV - XV)		0,00	0,00	0,00
licada em ASPS (XVII) = (III) x 15% (LC 141/2012)		0,00	0,00	0,00
plicado e a Despesa Mínima a ser Aplicada (XVIII) = (XVI (d ou e) - XVII)		0,00	43.671.748,71	0,00
X) = (XVIII) (Quando valor for inferior a zero)		0,00	0,00	0,00
EITA DE IMPOSTOS E TRANSFERÊNCIAS CONSTITUCIONAIS E LEGAIS APLICADO EM ASPS (XVI / III) * 100 (mínimo de 15% conforme LC nº 141/2012 ou % d)		23,14		

CONTROLE DO VALOR REFERENTE AO PERCENTUAL MÍNIMO NÃO CUMPRIDO EM EXERCÍCIOS ANTERIORES PARA FINS DE APLICAÇÃO DOS RECURSOS VINCULADOS CONFORME ARTIGOS 25 E 26 DA LC 141/2012	Saldo Inicial (no Exercício atual) (b)	Despesas Custeadas no Exercício de Referência			Saldo Final (não aplicado) (l) = (h - (i ou j))
		Empenhadas (i)	Liquidadas (j)	Pagas (k)	
imprido em 2022 (saldo inicial = XIXd)	0,00	0,00	0,00	0,00	0,00
imprido em 2021 (saldo inicial igual ao saldo final do demonstrativo do exercício anterior)	0,00	0,00	0,00	0,00	0,00
imprido em Exercícios Anteriores (saldo inicial igual ao saldo final do demonstrativo do exercício anterior)	0,00	0,00	0,00	0,00	0,00
A DE LIMITE NÃO CUMPRIDO EM EXERCÍCIOS ANTERIORES (XX)	0,00	0,00	0,00	0,00	0,00

CÓDIGO DO EMPENHO	Valor Mínimo para aplicação em ASPS (m)	Valor aplicado em ASPS no exercício (n)	Valor aplicado além do limite mínimo (o) = (n - m), se < 0, então (o) = 0	RPNP Inscritos no Exercício sem Disponibilidade Financeira q = (XIVd)	Valor inscrito em RP considerado no Limite (r) = (p - (o + q)) se < 0, então (r) = (0)	Total de RP pagos (s)	Total de RP a pagar cancelados ou prescritos (u)	Diferença entre o valor aplicado além do limite e o total de RP cancelados (v) = (o + q) - (u)
	0,00	0,00	0,00	0,00	0,00	0,00	0,00	0,00
	0,00	0,00	0,00	0,00	0,00	0,00	0,00	0,00
	0,00	0,00	0,00	0,00	0,00	0,00	0,00	0,00
	0,00	0,00	0,00	0,00	0,00	0,00	0,00	0,00
	0,00	0,00	0,00	0,00	0,00	0,00	0,00	0,00
totais								

Nº  
DCP

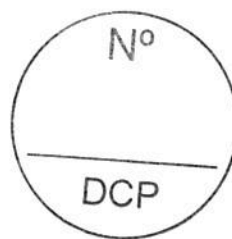
**PREFEITURA MUNICIPAL DE IMPERATRIZ**  
**RELATÓRIO RESUMIDO DA EXECUÇÃO ORÇAMENTÁRIA**  
**DEMONSTRATIVO DA RECEITA DE IMPOSTOS E DAS DESPESAS PRÓPRIAS COM SAÚDE**  
**ORÇAMENTOS FISCAIS E DA SEGURIDADE SOCIAL**

PERÍODO: Janeiro a Dezembro 2022/BIMESTRE Novembro - Dezembro

RR00 – ANEXO XII (LC nº 141/2012 art.35)

RS 1

TOTAL DOS RESTOS A PAGAR CANCELADOS OU PRESCRITOS ATÉ O FINAL DO EXERCÍCIO ATUAL QUE AFETARAM O CUMPRIMENTO DO LIMITE (XXI) (soma dos saldos negativos da coluna "v")	RESTOS A PAGAR CANCELADOS OU PRESCRITOS					Saldo Final (não aplicado) (aa) = (w - (x ou y))
	Saldo Inicial (no Exercício atual) (w)	Despesas Custeadas no Exercício de Referência			Pagas (z)	
		Empenhadas (x)	Liquidadas (y)			
<b>TOTAL DOS RESTOS A PAGAR CANCELADOS OU PRESCRITOS ATÉ O FINAL DO EXERCÍCIO ANTERIOR QUE AFETARAM O CUMPRIMENTO DO LIMITE (XXII) (valor informado no demonstrativo do exercício anterior)</b>	0,00	0,00	0,00	0,00	0,00	0,00
<b>TOTAL DOS RESTOS A PAGAR CANCELADOS OU PRESCRITOS NO EXERCÍCIO ATUAL QUE AFETARAM O CUMPRIMENTO DO LIMITE (XXIII) = (XXI - XXII) (Artigo 24 § 1º e 2º da LC 141/2012)</b>	0,00	0,00	0,00	0,00	0,00	0,00
<b>CONTROLE DE RESTOS A PAGAR CANCELADOS OU PRESCRITOS CONSIDERADOS PARA FINS DE APLICAÇÃO DA DISPONIBILIDADE DE CAIXA CONFORME ARTIGO 24§ 1º e 2º DA LC 141/2012</b>						
Restos a pagar cancelados ou prescritos em 2022 a serem compensados (XXIV) (saldo inicial = XXIII)	0,00	0,00	0,00	0,00	0,00	0,00
Restos a pagar cancelados ou prescritos em 2021 a serem compensados (XXV) (saldo inicial igual ao saldo final do demonstrativo do exercício anterior)	0,00	0,00	0,00	0,00	0,00	0,00
Restos a pagar cancelados ou prescritos em exercícios anteriores a serem compensados (XXVI) (saldo inicial igual ao saldo final do demonstrativo do exercício anterior)	0,00	0,00	0,00	0,00	0,00	0,00
<b>TOTAL DE RESTOS A PAGAR CANCELADOS OU PRESCRITOS A COMPENSAR (XXVII)</b>	<b>0,00</b>	<b>0,00</b>	<b>0,00</b>	<b>0,00</b>	<b>0,00</b>	<b>0,00</b>
<b>RECEITAS ADICIONAIS PARA O FINANCIAMENTO DA SAÚDE NÃO COMPUTADAS NO CÁLCULO DO MÍNIMO</b>	<b>PREVISÃO INICIAL</b>	<b>PREVISÃO ATUALIZADA (a)</b>	<b>RECEITAS REALIZADAS</b>			
			Até o Bimestre (b)	(%) (b/a)x100		
RECEITAS DE TRANSFERÊNCIAS PARA A SAÚDE (XXVIII)	200.778.000,00	200.778.000,00	168.382.013,02	83,86		
Proveniente da União	197.298.000,00	197.298.000,00	165.732.757,14	84,00		
Proveniente dos Estados	3.480.000,00	3.480.000,00	2.649.255,88	76,13		
Proveniente de outros Municípios	0,00	0,00	0,00	0,00		
RECEITA DE OPERAÇÕES DE CRÉDITO INTERNAS E EXTERNAS VINCULADAS A SAÚDE (XXIX)	0,00	0,00	0,00	0,00		
OUTRAS RECEITAS (XXX)	0,00	0,00	0,00	0,00		
<b>TOTAL DE RECEITAS ADICIONAIS PARA FINANCIAMENTO DA SAÚDE (XXXI) = (XXVIII + XXIX + XXX)</b>	<b>200.778.000,00</b>	<b>200.778.000,00</b>	<b>168.382.013,02</b>	<b>83,86</b>		

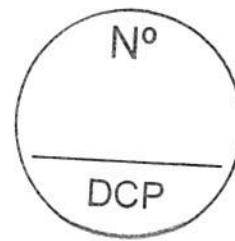


**PREFEITURA MUNICIPAL DE IMPERATRIZ**  
**RELATÓRIO RESUMIDO DA EXECUÇÃO ORÇAMENTÁRIA**  
**DEMONSTRATIVO DA RECEITA DE IMPOSTOS E DAS DESPESAS PRÓPRIAS COM SAÚDE**  
**ORÇAMENTOS FISCAIS E DA SEGURIDADE SOCIAL**

PERÍODO: Janeiro a Dezembro 2022/BIMESTRE Novembro - Dezembro

RREO - ANEXO XII (LC nº 141/2012 art.35)

DESPESAS COM SAÚDE POR SUBFUNÇÕES E CATEGORIA ECONÔMICA NÃO COMPUTADAS NO CÁLCULO DO MÍNIMO	DOTAÇÃO INICIAL	DOTAÇÃO ATUALIZADA (e)	DESPESAS EMPENHADAS		DESPESAS LIQUIDADAS		DESPESAS PAGAS		INSCRITOS EM RESTOS A PAGAR NÃO PROCESSADOS (g)
			ATÉ BIMESTRE (d)	% (dec) x 100	ATÉ BIMESTRE (e)	% (ec) x 100	ATÉ BIMESTRE (f)	% (fic) x 100	
ATENÇÃO BÁSICA (XXXII)	34.282.000,00	65.560.015,59	65.550.602,65	99,99	65.542.631,18	99,97	57.020.154,29	86,97	7.971,47
Despesas Correntes	31.942.000,00	64.483.453,08	64.474.101,94	99,99	64.473.630,47	99,98	56.565.927,48	87,72	471,47
Despesas de Capital	2.340.000,00	1.076.562,51	1.076.500,71	99,99	1.069.000,71	99,30	454.226,81	42,19	7.500,00
ASSISTÊNCIA HOSPITALAR E AMBULATORIAL (XXXIII)	142.197.000,00	127.275.150,13	127.047.391,58	99,82	126.713.434,78	99,56	83.180.048,04	65,35	333.956,80
Despesas Correntes	131.482.495,00	126.169.643,17	125.945.605,92	99,82	125.620.120,10	99,56	83.066.875,59	65,84	325.485,82
Despesas de Capital	10.714.505,00	1.105.506,96	1.101.785,66	99,66	1.093.314,68	98,90	113.172,45	10,24	8.470,98
SUPORTE PROFILÁTICO E TERAPÊUTICO (XXXIV)	3.982.000,00	2.893.723,15	2.862.733,93	98,93	2.862.708,41	98,93	2.376.481,71	82,13	25,52
Despesas Correntes	3.927.000,00	2.710.847,69	2.679.858,47	98,86	2.679.832,95	98,86	2.345.296,35	86,52	25,52
Despesas de Capital	55.000,00	182.875,46	182.875,46	100,00	182.875,46	100,00	31.185,36	17,05	0,00
VIGILÂNCIA SANITÁRIA (XXXV)	1.391.000,00	1.418.262,09	1.409.567,75	99,39	1.409.558,75	99,39	1.201.814,81	84,74	9,00
Despesas Correntes	1.340.000,00	1.418.262,09	1.409.567,75	99,39	1.409.558,75	99,39	1.201.814,81	84,74	9,00
Despesas de Capital	51.000,00	0,00	0,00	0,00	0,00	0,00	0,00	0,00	0,00
VIGILÂNCIA EPIDEMIOLÓGICA (XXXVI)	10.616.000,00	16.770.310,67	16.742.857,39	99,84	16.742.689,39	99,84	14.438.264,98	86,09	168,00
Despesas Correntes	10.385.000,00	16.713.021,76	16.685.850,48	99,84	16.685.850,48	99,84	14.403.795,17	86,18	168,00
Despesas de Capital	231.000,00	57.288,91	57.006,91	99,51	56.838,91	99,21	34.469,81	60,17	0,00
ALIMENTAÇÃO E NUTRIÇÃO (XXXVII)	35.000,00	0,00	0,00	0,00	0,00	0,00	0,00	0,00	0,00
Despesas Correntes	35.000,00	0,00	0,00	0,00	0,00	0,00	0,00	0,00	0,00
Despesas de Capital	0,00	0,00	0,00	0,00	0,00	0,00	0,00	0,00	0,00
OUTRAS SUBFUNÇÕES (XXXVIII)	8.350.000,00	5.880.634,82	5.872.746,86	99,87	5.872.746,86	99,87	3.548.267,54	60,34	0,00
Despesas Correntes	7.390.000,00	5.608.612,22	5.601.115,26	99,87	5.601.115,26	99,87	3.522.887,54	62,81	0,00
Despesas de Capital	960.000,00	272.022,60	271.631,60	99,86	271.631,60	99,86	25.380,00	9,33	0,00
TOTAL DAS DESPESAS NÃO COMPUTADAS NO CÁLCULO DO MÍNIMO (XXXIX) = (XXXII + XXXIII + XXXIV + XXXV + XXXVI + XXXVII + XXXVIII)	200.853.000,00	219.798.096,45	219.485.900,16	99,86	219.143.769,37	99,70	161.765.031,37	73,60	342.130,79



**PREFEITURA MUNICIPAL DE IMPERATRIZ**  
**RELATÓRIO RESUMIDO DA EXECUÇÃO ORÇAMENTÁRIA**  
**DEMONSTRATIVO DA RECEITA DE IMPOSTOS E DAS DESPESAS PRÓPRIAS COM SAÚDE**  
**ORÇAMENTOS FISCAIS E DA SEGURIDADE SOCIAL**  
**PERÍODO: Janeiro a Dezembro 2022/BIMESTRE Novembro - Dezembro**

RRRO – ANEXO XII (LC nº 141/2012 art.35)

DESPESAS TOTAIS COM SAÚDE EXECUTADAS COM COM RECURSOS PRÓPRIOS E COM RECURSOS TRANSFERIDOS DE OUTROS ENTES	DOTAÇÃO INICIAL	DOTAÇÃO ATUALIZADA (c)	DESPESAS EMPENHADAS		DESPESAS LIQUIDADAS		DESPESAS PAGAS		INSCRITOS EM RESTOS A PAGAR NÃO PROCESSADOS (g)
			ATE BIMESTRE		ATE BIMESTRE		ATE BIMESTRE		
			(d)	(d/c) x 100	(e)	(e/c) x 100	(f)	(f/c) x 100	
ATENÇÃO BÁSICA (XL) = (IV + XXXII)	60.442.000,00	80.884.253,90	80.060.114,20	98,98	80.052.142,73	98,97	67.915.995,19	83,97	7.971,47
ASSISTÊNCIA HOSPITALAR E AMBULATORIAL (XLI) = (V + XXXIII)	184.314.000,00	223.096.113,80	219.990.509,04	98,61	219.645.942,56	98,45	169.715.428,90	76,07	344.566,48
SUORTE PROFILÁTICO E TERAPÊUTICO (XLII) = (VI + XXXIV)	6.512.000,00	3.875.125,51	3.759.945,42	97,03	3.759.919,90	97,03	3.115.660,61	80,40	25,52
VIGILÂNCIA SANITÁRIA (XLIII) = (VII + XXXV)	2.746.000,00	2.113.693,52	2.059.203,79	97,42	2.059.194,79	97,42	1.741.844,31	82,41	9,00
VIGILÂNCIA EPIDEMIOLÓGICA (XLIV) = (VIII + XXXVI)	17.616.000,00	21.876.737,07	21.715.188,20	99,26	21.715.020,20	99,26	18.472.909,79	84,44	168,00
ALIMENTAÇÃO E NUTRIÇÃO (XLV) = (XIX + XXXVII)	35.000,00	0,00	0,00	0,00	0,00	0,00	0,00	0,00	0,00
OUTRAS SUBFUNÇÕES (XLVI) = (X + XXXVIII)	14.870.000,00	16.243.519,33	16.068.348,63	98,92	16.068.302,13	98,92	13.190.468,27	81,20	46,50
TOTAL DAS DESPESAS COM SAÚDE (XLVII) = (XI + XXXIX)	286.535.000,00	348.089.443,13	343.653.309,28	98,73	343.300.522,31	98,62	274.152.307,07	78,76	352.786,97
(-) Despesas executadas com recursos provenientes das transferências de recursos de outros entes	200.778.000,00	214.473.069,78	214.164.373,49	99,86	213.822.242,70	99,70	157.328.301,71	73,36	342.130,79
TOTAL DAS DESPESAS EXECUTADAS COM RECURSOS PRÓPRIOS (XLVIII)	85.757.000,00	133.616.373,35	129.488.935,79	96,91	129.478.279,61	96,90	116.824.005,36	87,43	10.656,18

- 1) Essa linha apresentará valor somente no Relatório Resumido da Execução Orçamentária do último bimestre do exercício.
- 2) O valor apresentado na interseção com a coluna "R" ou com a coluna "h+r" (último bimestre) deverá ser o mesmo apresentado no "total".
- 3) O valor apresentado na interseção com a coluna "T" ou com a coluna "h+r" (último bimestre) deverá ser o mesmo apresentado no "total".
- 4) Limite anual mínimo a ser cumprido no encerramento do exercício. Deverá ser informado o limite estabelecido na Lei Orgânica do Município quando o percentual nela estabelecido for superior ao fixado na LC nº 141/2012.
- 5) Durante o exercício esse valor servirá para o monitoramento previsto no art. 23 da LC 141/2012.
- 6) No último bimestre, será utilizada a fórmula  $[V/(h-1) - (15 \times IIh)/100]$ .
- 7) Essa coluna poderá ser apresentada somente no último bimestre.

Ordenador de Despesa

Contador



**PREFEITURA MUNICIPAL DE IMPERATRIZ**  
**RELATÓRIO RESUMIDO DA EXECUÇÃO ORÇAMENTÁRIA**  
**DEMONSTRATIVO DAS PARCERIAS PÚBLICO-PRIVADAS**  
**ORÇAMENTO FISCAL E DA SEGURIDADE SOCIAL**

PERÍODO: Janeiro a Dezembro 2022/BIMESTRE Novembro - Dezembro

RREO – Anexo 13 (Lei nº 11.079, de 30.12.2004, arts. 22, 25 e 28)

RS 1

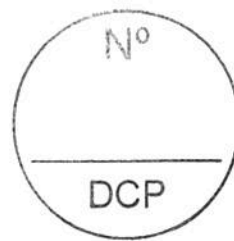
ESPECIFICAÇÃO	SALDO TOTAL EM 31 DE DEZEMBRO DO EXERCÍCIO ANTERIOR (a)	REGISTROS EFETUADOS EM 2022		SALDO TOTAL (b)
		NO BIMESTRE (d)	JAN A DEZ (c)	
<b>TOTAL DE ATIVOS</b>	0,00	0,00	0,00	0,00
Ativos Constituídos pela SPE	0,00	0,00	0,00	0,00
<b>TOTAL DE PASSIVOS</b>	0,00	0,00	0,00	0,00
Obrigações decorrentes de Ativos Constituídos pela SPE	0,00	0,00	0,00	0,00
Provisões de PPP	0,00	0,00	0,00	0,00
Outros Passivos	0,00	0,00	0,00	0,00
<b>ATOS POTENCIAIS PASSIVOS</b>	0,00	0,00	0,00	0,00
Obrigações Contratuais	0,00	0,00	0,00	0,00
Riscos não Provisionados	0,00	0,00	0,00	0,00
Garantias Concedidas	0,00	0,00	0,00	0,00
Outros Passivos Contingentes	0,00	0,00	0,00	0,00

ESPECIFICAÇÃO	2021	2022	2023	2024	2025	2026	2027	2028	2029	2030	2031
<b>DO ENTE FEDERADO, EXCETO ESTATAIS NÃO DEPENDENTES</b>											
Contratadas (I.1)	0,00	0,00	0,00	0,00	0,00	0,00	0,00	0,00	0,00	0,00	0,00
A contratar (I.2)	0,00	0,00	0,00	0,00	0,00	0,00	0,00	0,00	0,00	0,00	0,00
<b>DAS ESTATAIS NÃO-DEPENDENTES (II) = (II.1 + II.2)</b>											
Contratadas (II.1)	0,00	0,00	0,00	0,00	0,00	0,00	0,00	0,00	0,00	0,00	0,00
A contratar (II.2)	0,00	0,00	0,00	0,00	0,00	0,00	0,00	0,00	0,00	0,00	0,00
<b>TOTAL DAS DESPESAS DE PPP (III) = (I + II)</b>	0,00	0,00	0,00	0,00	0,00	0,00	0,00	0,00	0,00	0,00	0,00
<b>RECEITA CORRENTE LÍQUIDA (RCL) (IV)</b>	0,00	0,00	0,00	0,00	0,00	0,00	0,00	0,00	0,00	0,00	0,00
<b>TOTAL DAS DESPESAS CONSIDERADAS PARA O LIMITE = (I</b>	0,00	0,00	0,00	0,00	0,00	0,00	0,00	0,00	0,00	0,00	0,00
<b>TOTAL DAS DESPESAS CONSIDERADAS PARA O LIMITE / RCL</b>	0,00	0,00	0,00	0,00	0,00	0,00	0,00	0,00	0,00	0,00	0,00

Ordenador de Despesa

Contador





# PREFEITURA MUNICIPAL DE IMPERATRIZ

## RELATÓRIO RESUMIDO DA EXECUÇÃO ORÇAMENTÁRIA DEMONSTRATIVO SIMPLIFICADO DO RELATÓRIO RESUMIDO DA EXECUÇÃO ORÇAMENTÁRIA ORÇAMENTO FISCAL E DA SEGURIDADE SOCIAL



1 of 2

PERÍODO: Janeiro a Dezembro 2022/BIMESTRE Novembro - Dezembro

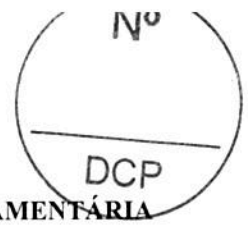
LRF, Art. 48 – Anexo 14

RS 1

BALANÇO ORÇAMENTÁRIO		Até o Bimestre		
<b>RECEITAS</b>				
Previsão Inicial		968.730.000,00		
Previsão Atualizada		1.085.383.869,37		
Receitas Realizadas		999.477.375,70		
Déficit Orçamentário		80.504.886,92		
Saldos de Exercícios Anteriores (Utilizados para Créditos Adicionais)		0,00		
<b>BALANÇO ORÇAMENTÁRIO - DESPESAS</b>		<b>Até o Bimestre</b>		
<b>DESPESAS</b>				
Dotação Inicial		968.730.000,00		
Créditos Adicionais		116.703.869,37		
Dotação Atualizada		1.085.433.869,37		
Despesas Empenhadas		1.079.982.262,62		
Despesas Liquidadas		1.069.298.667,00		
Despesas Pagas		883.871.422,02		
Superávit Orçamentário		0,00		
<b>DESPESAS POR FUNÇÃO / SUBFUNÇÃO</b>		<b>Até o Bimestre</b>		
Despesas Empenhadas		1.045.652.053,54		
Despesas Liquidadas		1.020.591.987,78		
<b>RECEITA CORRENTE LÍQUIDA - RCL</b>		<b>Até o Bimestre</b>		
Receita Corrente Líquida		987.670.320,96		
Receita Corrente Líquida Ajustada para Cálculo dos Limites de Endividamento		986.670.320,96		
Receita Corrente Líquida Ajustada para Cálculo dos Limites da Despesa com Pessoal		986.670.320,96		
<b>RECEITAS/DESPESAS DOS REGIMES DE PREVIDÊNCIA</b>		<b>Até o Bimestre</b>		
<b>Regime Próprio de Previdência dos Servidores - PLANO PREVIDENCIÁRIO</b>				
Receitas Previdenciárias Realizadas		0,00		
Despesas Previdenciárias Empenhadas		0,00		
Despesas Previdenciárias Liquidadas		0,00		
Despesas Previdenciárias Pagas		0,00		
Resultado Previdenciário		0,00		
<b>Regime Próprio de Previdência dos Servidores - PLANO FINANCEIRO</b>				
Receitas Previdenciárias Realizadas		0,00		
Despesas Previdenciárias Empenhadas		0,00		
Despesas Previdenciárias Liquidadas		0,00		
Despesas Previdenciárias Pagas		0,00		
Resultado Previdenciário		0,00		
<b>RESULTADO PRIMÁRIO E NOMINAL</b>		<b>Meta Fixada no Anexo de Metas Fiscais da LDO (a)</b>	<b>Resultado Apurado até o Bimestre (b)</b>	<b>% em Relação à Meta (b/a)</b>
Resultado Primário - Acima da Linha		0,00	-3.332.213,00	0,00
Resultado Nominal - Acima da Linha		0,00	-3.332.213,00	0,00

# PREFEITURA MUNICIPAL DE IMPERATRIZ

## RELATÓRIO RESUMIDO DA EXECUÇÃO ORÇAMENTÁRIA DEMONSTRATIVO SIMPLIFICADO DO RELATÓRIO RESUMIDO DA EXECUÇÃO ORÇAMENTÁRIA ORÇAMENTO FISCAL E DA SEGURIDADE SOCIAL



2 of 2

PERÍODO: Janeiro a Dezembro 2022/BIMESTRE Novembro - Dezembro

LRF, Art. 48 – Anexo 14

RS 1

MOVIMENTAÇÃO DOS RESTOS A PAGAR	Inscrição	Cancelamento Até o Bimestre	Pagamento Até o Bimestre	Saldo a Pagar
<b>RESTOS A PAGAR PROCESSADOS</b>	242.041.911,48	252.961,87	125.233.647,09	116.555.302,52
Poder Executivo	242.041.911,48	252.961,87	125.233.647,09	116.555.302,52
Poder Legislativo	0,00	0,00	0,00	0,00
Poder Judiciário	0,00	0,00	0,00	0,00
Ministério Público	0,00	0,00	0,00	0,00
Defensoria Pública	0,00	0,00	0,00	0,00
<b>RESTOS A PAGAR NÃO-PROCESSADOS</b>	7.321.884,83	4.383.012,67	1.492.157,43	1.446.714,73
Poder Executivo	7.321.884,83	4.383.012,67	1.492.157,43	1.446.714,73
Poder Legislativo	0,00	0,00	0,00	0,00
Poder Judiciário	0,00	0,00	0,00	0,00
Ministério Público	0,00	0,00	0,00	0,00
Defensoria Pública	0,00	0,00	0,00	0,00
<b>TOTAL</b>	<b>249.363.796,31</b>	<b>4.635.974,54</b>	<b>126.725.804,52</b>	<b>118.002.017,25</b>

DESPESAS COM MANUTENÇÃO E DESENVOLVIMENTO DO ENSINO - MDE	Valor Apurado até o Bimestre	Limites Constitucionais Anuais	
		% Mínimo a Aplicar	% Aplicado até o Bimestre
Mínimo Anual de 25% das Receitas de Impostos na Manutenção e Desenvolvimento do Ensino	143.538.479,87	25,00	26,05
Mínimo Anual de 70% do FUNDEB na Remuneração dos Profissionais da Educação Básica	196.878.300,82	70,00	70,22
Percentual de 50% da Complementação da União ao FUNDEB (VAAT) na Educação Infantil	18.689.974,51	50,00	50,64
Mínimo de 15% da Complementação da União ao FUNDEB (VAAT) em Despesas de Capital	5.761.373,98	15,00	15,61

RECEITAS DE OPERAÇÕES DE CRÉDITO E DESPESAS DE CAPITAL	Valor Apurado até o Bimestre	Saldo Não Realizado
Receita de Operação de Crédito	0,00	7.000.000,00
Despesa de Capital Líquida	49.819.690,00	23.959,49

PROJEÇÃO ATUARIAL DOS REGIMES DE PREVIDÊNCIA	Exercício em	10º Exercício	20º Exercício	35º Exercício
<b>Plano Previdenciário</b>				
Receitas Previdenciárias	0,00	0,00	0,00	0,00
Despesas Previdenciárias	0,00	0,00	0,00	0,00
Resultado Previdenciário	0,00	0,00	0,00	0,00
<b>Plano Financeiro</b>				
Receitas Previdenciárias	0,00	0,00	0,00	0,00
Despesas Previdenciárias	0,00	0,00	0,00	0,00
Resultado Previdenciário	0,00	0,00	0,00	0,00

RECEITA DA ALIENAÇÃO DE ATIVOS E APLICAÇÃO DOS RECURSOS	Valor apurado até o Bimestre	Saldo a Realizar
Receita de Capital Resultante da Alienação de Ativos	0,00	0,00
Aplicação dos Recursos da Alienação de Ativos	0,00	0,00

DESPESAS COM AÇÕES E SERVIÇOS PÚBLICOS DE SAÚDE	Valor Apurado até o Bimestre	Limite Constitucional Anual	
		% Mínimo a Aplicar no Exercício	% Aplicado até o Bimestre
Despesas com Ações e Serviços Públicos de Saúde executadas com recursos de impostos	124.167.409,12	15,00	23,14

DESPESAS DE CARÁTER CONTINUADO DERIVADAS DE PPP	Valor Apurado no Exercício Corrente
Total das Despesas Consideradas para o Limite / RCL (%)	0,00



**CÂMARA MUNICIPAL DE IMPERATRIZ**  
**Departamentos Das Comissões Permanentes**



OFÍCIO N° 064/2023/CMI/DCP

Imperatriz, 27 de abril de 2023

Aos Senhores Vereadores – Em Plenário  
Câmara Municipal de Imperatriz

Assunto: **Aviso de Audiência Pública**

Senhores Vereadores,

Ao cumprimentá-los formalmente, informamos que acontecerá **Audiência Pública**, no dia **04 de maio de 2023 (quinta-feira)**, às **09:30 horas** no plenário desta egrégia casa de Leis, para na ocasião ser tratado sobre **“Apresentação do Relatório do 2° e 3° Quadrimestre de 2022 do Relatório Resumido da Execução Orçamentária – RREO e o Relatório de Gestão Fiscal”**.

Sendo o que temos para o momento, reiteramos estima e elevada consideração.

Atenciosamente,

**Rafaella Silva Almeida**

Departamento das Comissões Permanentes

Recebi em 26.04.2023  
às 11:51



CÂMARA MUNICIPAL DE IMPERATRIZ  
DEPARTAMENTO DAS COMISSÕES PERMANENTES

Nº  
DCP

Recebi em  
28-04-2023  
*[Handwritten signature]*

OFÍCIO CIRCULAR N°063/2023/CMI/DCP

Imperatriz, 27 de abril de 2023

A Suas Senhorias os (as) Senhores (as)

1. Fábio Barbosa, —
2. Deivon de Aguiar Santos,
3. Francisca Fernandes Sousa, —
4. Francisca Fernandes Bezerra, —
5. Paulo de Tasso Oliveira Assunção, —
6. Departamento de Comunicação Social, —
7. Departamento de Cantina, —
8. Luciano Brandão Ribeiro. —

Servidores  
Imperatriz/MA

**Assunto:** Aviso de Audiência Pública.

Senhor (a) Servidor (a),

Ao cumprimenta-los utilizamos desse expediente para informar que ocorrerá **Audiência Pública**, no dia **04 de maio de 2023 (Quinta-feira)**, às 9h no Plenário Léo Franklin, nas dependências do Poder Legislativo de Imperatriz – MA, para na ocasião ser tratado sobre a “**Apresentação do Relatório do 2º e 3º Quadrimestre de 2022 do Relatório Resumido da Execução Orçamentária – RREO e o Relatório de Gestão Fiscal**”

Por fim, vale destacar que os seus serviços são essenciais para o bom desenrolar da solenidade supracitada.

Atenciosamente,

*[Handwritten signature]*  
Recebi 28/04/23.

*[Handwritten signature]*  
**Rafaela Silva Almeida**  
Departamento das Comissões Permanente

*[Handwritten signature]*  
28-04-23  
27.05.23

maria nice

Luciano Brandão  
28/04/23

Anakale de Sousa Silva  
28.04.2023

Fábio S. Barbosa  
28-04-2023

Rua: Simplicio Moreira, nº. 1185 – Centro – Telefone: 3525-3452.

Rakyl  
28/04/23



ESTADO DO MARANHÃO  
CÂMARA MUNICIPAL DE IMPERATRIZ

COMISSÕES PERMANENTES DE ORÇAMENTO, FINANÇAS E CONTABILIDADE

Imperatriz, 04 de maio de 2023.



RITO DA AUDIÊNCIA PÚBLICA

➤ LEITURA DO SALMO ( )

➤ **ABERTURA** – Declaro aberta a Audiência pública para Apresentação do Relatório Resumido de Execução Orçamentária e relatório de gestão fiscal, referente ao 2º e 3º Quadrimestre Geral de 2022.

➤ **CONVIDAR OS PRINCIPAIS ENVOLVIDOS PARA COMPOR A MESA.**

➤ **APRESENTAÇÃO DA COMISSÃO:** (é dever de apenas os membros da comissão comparecerem)

➤ **COMISSÃO PERMANENTE DE ORÇAMENTO, FINANÇAS E CONTABILIDADE:**

<b>PRESIDENTE</b>	Rubem Lopes Lima – PTB
<b>1º VICE-PRES.</b>	Wanderson Manchinha Silva Carvalho – PSB
<b>2º VICE-PRES.</b>	Fidelis Rodrigues da Silva Uchôa – REPUBLICANOS
<b>1º SECRETÁRIO</b>	Roberto de Sousa Silva – PP
<b>2º SECRETÁRIO</b>	Adhemar Alves de Freitas Júnior – Solidariedade
<b>1º SUPLENTE</b>	Aurélio Gomes da Silva – PT
<b>2º SUPLENTE</b>	Rogério Lima Avelino – DEM

➤ **BASE LEGAL:** Lei Complementar Nº 101, de 4 de maio de 2000 (Lei E Responsabilidade E Gestão Fiscal)

➤ **PASSA A PALAVRA** ao Secretário Municipal ou pessoa previamente designada por ele, para que possa apresentar pelo tempo que for necessário a prestação de contas.

➤ **INSCRIÇÃO DOS VEREADORES PARA PERGUNTAS:**

\_\_\_\_\_

\_\_\_\_\_

\_\_\_\_\_

\_\_\_\_\_

\_\_\_\_\_

\_\_\_\_\_

➤ **INSCRIÇÃO DO PLENÁRIO/IMPrensa** (a critério do presidente)



**CÂMARA MUNICIPAL DE IMPERATRIZ**  
**Departamentos Das Comissões Permanentes**



OFÍCIO N° 76/2023/CMI/DCP

Imperatriz, 03 de maio de 2023

A Sua Senhoria o Senhor Vereador  
Rubem Lopes Lima

**Presidente da Comissão de Orçamento, Finanças e Contabilidade – Câmara Municipal de Imperatriz**

**Assunto:** Apresentação do 2º e 3º quadrimestre RREO.

Senhor Vereador,

Assim, ao cumprimenta-lo cordialmente, vimos à Vossa Excelência informar que ao verificar na data de ontem os documentos enviados para apresentar o 2º e 3º Quadrimestre RREO, não se encontram assinados, contudo não ficou claro que se tratavam de planilhas de apresentação ou os documentos do Relatório Resumido da Execução Orçamentária - RREO.

Sendo o que temos para o momento, reiteramos estima e elevada consideração.

Atenciosamente,

  
**HUGO LARANJEIRA FERRO**  
Departamento das Comissões Permanentes



ESTADO DO MARANHÃO  
CÂMARA MUNICIPAL DE IMPERATRIZ

**Audiência Pública de Apresentação dos Relatórios de Execução Orçamentária do  
2º e 3º Quadrimestres do Exercício Fiscal de 2022 do Poder Executivo Municipal**

(5º PERÍODO DA 19ª LEGISLATURA DA CÂMARA MUNICIPAL DE IMPERATRIZ - MA)

Em 4 de maio de 2023, às 9h30min, no Plenário Léo Franklin, sob a coordenação da Comissão Permanente de Orçamento, Finanças e Contabilidade, a Câmara Municipal de Imperatriz esteve reunida em Audiência Pública de Apresentação de Relatórios Resumidos de Execução Orçamentária - RREO e Relatório de Gestão Fiscal - RGF do 2º e 3º Quadrimestres do Exercício Fiscal de 2022 do Poder Executivo do Município de Imperatriz, Estado do Maranhão, pela Secretaria Municipal de Planejamento, Fazenda e Gestão Orçamentária - Sefazgo. Preliminarmente, o vereador Zesiel Ribeiro da Silva procedeu à leitura do *Salmo 121 da Bíblia Sagrada*. Presentes os vereadores: Antonio Silva Pimentel, Adhemar Alves de Freitas Júnior, Aurélio Gomes da Silva, Carlos Hermes Ferreira da Cruz, Cláudia Fernandes Batista, Fidelis Rodrigues da Silva Uchoa, Flamarion de Oliveira Amaral, Jhony dos Santos Silva, Manoel Conceição de Almeida, Ricardo Seidel Guimarães, Roberto de Sousa Silva, Rubem Lopes Lima, Wanderson Manchinha Silva Carvalho e Zesiel Ribeiro da Silva. Ausentes: Amauri Alberto Pereira de Sousa, Francisco Messias da Silva, Francisco Rodrigues da Costa, Marcio Renê Gomes de Sousa, Ricardo Seidel Guimarães, Rogério Lima Avelino e Whelberson Lima Brandão. Ante a ausência momentânea do primeiro-secretário da Comissão Permanente de Orçamento, Finanças e Contabilidade, Jhony dos Santos Silva, o presidente, Rubem Lopes Lima, solicitou ao vereador Adhemar Alves de Freitas Júnior que assumisse os trabalhos da Secretaria. Ao iniciar os trabalhos, o presidente da Comissão Permanente de Orçamento, Finanças e Contabilidade, Rubem Lopes Lima, convidou a compor a mesa os demais membros dessa Comissão presentes: Wanderson Manchinha Silva Carvalho (primeiro-vice-presidente), Fidelis Rodrigues da Silva Uchoa (segunda vice-presidente), Roberto de Sousa Silva (primeiro-secretário), Adhemar Alves de Freitas Júnior (segundo-secretário) e Aurélio Gomes da Silva e Rogério Lima Avelino (suplente), assim como o secretário adjunto de Planejamento e Gestão Orçamentária, Ely Samuel dos Santos Silva, e o diretor geral do Departamento de Contabilidade da Secretaria Municipal de Planejamento, Fazenda e Gestão Orçamentária, George Alysson Oliveira Rocha. A seguir, o presidente da Comissão Permanente de Orçamento, Finanças e Contabilidade, Rubem Lopes Lima, declarou aberta a Audiência Pública de apresentação do RREO e RGF do 2º e 3º Quadrimestre de 2023 do Poder Executivo. Nesta ocasião, o presidente da Comissão Permanente de Orçamento, Finanças e Contabilidade, Rubem Lopes Lima, evocou o dispositivo legal em que se fundamentavam as audiências públicas de apresentação de relatórios de execução orçamentária, centrado no artigo 9º da Lei de Responsabilidade Fiscal (Lei Complementar Federal Nº 101/2000), momento em que determinou a distribuição, a cada um dos vereadores presentes, de cópias dos Relatórios a ser apresentados. Logo depois, o presidente da Comissão Permanente de Orçamento, Finanças e Contabilidade, Rubem Lopes Lima, repassou a palavra ao secretário de Planejamento e Gestão Orçamentária, Josafan Bonfim Moraes Rego Júnior, ou a quem este houvesse designado para substituí-lo, para proceder à apresentação de Relatórios Resumidos de Execução Orçamentária - RREO e Relatório de Gestão Fiscal - RGF do 2º Quadrimestre do Exercício Fiscal de 2022. Neste interim, o vereador Manoel Conceição de Almeida



**ESTADO DO MARANHÃO**  
**CÂMARA MUNICIPAL DE IMPERATRIZ**

requereu ao presidente da Comissão Permanente de Orçamento, Finanças e Contabilidade, Rubem Lopes Lima, a leitura de ofício, emitido em tempo hábil, de justificativa da ausência do secretário de Planejamento e Gestão Orçamentária, Josafan Bonfim Moraes Rego Júnior, e de autorização de sua substituição pelo secretário adjunto, Ely Samuel dos Santos Silva, momento em que o presidente da Comissão Permanente de Orçamento, Finanças e Contabilidade, Rubem Lopes Lima, declarou a Audiência Pública suspensa, por quinze minutos, para averiguar o documento requerido. Transcorridos trinta e sete minutos, o segundo-secretário, Adhemar Alves de Freitas Júnior, raciocinou que, como o Poder Executivo havia enviado tardiamente, em prazo irregular, à Câmara Municipal cópia dos Relatórios a ser apresentados, os quais também haviam sido disponibilizados tardiamente à consulta pública, assim como, decorrida já quase uma hora, não havia sido enviada documentação relativa à designação de representante do titular da pasta da Fazenda na Audiência Pública, colocar-se-ia à disposição da Comissão Permanente de Orçamento, Finanças e Contabilidade para acompanhar a apresentação dos mencionados Relatórios em outra ocasião, mas naquela data retirar-se-ia da Audiência Pública, visto que não se cumpriam esses requisitos, a propósito do que apontou a necessidade de respeito não propriamente aos vereadores, mas para com a cidade. Ao se pronunciar, o presidente da Comissão Permanente de Orçamento, Finanças e Contabilidade, Rubem Lopes Lima, comunicou que, como o documento requerido não havia sido enviado em tempo hábil, declarava cancelada a Audiência Pública, que agendaria para outra data. Como nada mais houvesse a tratar, o presidente da Comissão Permanente de Orçamento, Finanças e Contabilidade, Rubem Lopes Lima, deu por encerrada a Audiência Pública. Tasso Assunção, secretário *ad hoc*, lavrou a presente ata, que vai assinada pelos membros dessa Comissão Permanente. Plenário Léo Franklin, da Câmara Municipal de Imperatriz, Estado do Maranhão, em 4 de maio de 2023.

  
**Rubem Lopes Lima**  
Presidente

  
**Wanderson Manchinha Silva Carvalho**  
Primeiro vice-presidente

**Fidelis Rodrigues da Silva Uchoa**  
Segundo vice-presidente

**Roberto de Sousa Silva**  
Primeiro-secretário

**Adhemar Alves de Freitas Júnior**  
Segundo-secretário

  
**Aurélio Gomes da Silva**  
Suplente

**Rogério Lima Avelino**  
Suplente





**CÂMARA MUNICIPAL DE IMPERATRIZ**  
**DEPARTAMENTOS DAS COMISSÕES**

**TERMO DE CONCLUSÃO E RESULTADOS DE AUDIÊNCIA PÚBLICA**

No dia 04 de maio de 2023 foi realizado, às 9h no Plenário Léo Franklin, nas dependências do Poder Legislativo de Imperatriz – MA audiência pública referente a Apresentação do relatório do 2º e 3º quadrimestre de 2022, solenidade esta, que foi realizada pela Comissão Permanente de Orçamento, Finanças e Contabilidade.

Não houve solicitação de diligência. Portanto nada mais havendo a ser tratado.

*Digitalize, archive-se.*

Imperatriz/MA, 02 de junho de 2023

  
**Hugo Laranjeira Ferro**

Diretor de Departamento das Comissões

  
**Rubem Lopes Lima**

Presidente da Comissão Permanente de Orçamento, Finanças e Contabilidade